



## ÅRSREGNSKAPET FOR REGNSKAPSÅRET 2021 - GENERELL INFORMASJON

### Enheten

Organisasjonsnummer:	989 106 686
Organisasjonsform:	Aksjeselskap
Foretaksnavn:	GERDA MARIE HOLDING AS
Forretningsadresse:	Torangsvåg 5384 TORANGSVÅG

### Regnskapsår

Årsregnskapets periode:	01.01.2021 - 31.12.2021
-------------------------	-------------------------

### Konsern

Mørselskap i konsern:	Ja
Konsernregnskap lagt ved:	Ja

### Regnskapsregler

Regler for små foretak benyttet:	Nei
Benyttet ved utarbeidelsen av årsregnskapet til selskapet:	Regnskapslovens alminnelige regler
Benyttet ved utarbeidelsen av årsregnskapet til konsernet:	Regnskapslovens alminnelige regler

### Årsregnskapet fastsatt av kompetent organ

Bekreftet av representant for selskapet:	Bjørn Egil Moldestad
Dato for fastsettelse av årsregnskapet:	30.06.2022

### Grunnlag for avgivelse

År 2021: Årsregnskapet er elektronisk innlevert
År 2020: Tall er hentet fra elektronisk innlevert årsregnskap fra 2021

*Det er ikke krav til at årsregnskapet m.v. som sendes til Regnskapsregisteret er undertegnet. Kontrollen på at dette er utført ligger hos revisor/enhetens øverste organ. Sikkerheten ivaretas ved at innsender har rolle/rettighet for innsending av årsregnskapet via Altinn, og ved at det bekreftes at årsregnskapet er fastsatt av kompetent organ.*

Brønnøysundregistrene, 08.08.2023



## Resultatregnskap

Beløp i: NOK	Note	2021	2020
<b>RESULTATREKNESKAP</b>			
<b>Inntekter</b>			
Sum inntekter		0	0
<b>Kostnader</b>			
Annan driftskostnad	2	167 022	146 948
Sum kostnader		167 022	146 948
<b>Driftsresultat</b>		<b>-167 022</b>	<b>-146 948</b>
<b>Finansinntekter og finanskostnader</b>			
Inntekt på investering i dotterselskap og i tilknytt selskap		5 208 910	6 000 000
Anna renteinntekt		52	1 498
Anna finansinntekt		57 115	46 894
Verdiauke av andre finansielle instrument vurderte til verkeleg verdi		178 326	52 275
Sum finansinntekter		5 444 403	6 100 667
Sum finanskostnader		0	0
<b>Netto finans</b>		<b>5 444 403</b>	<b>6 100 667</b>
<b>Ordinært resultat før skattekostnad</b>		<b>5 277 381</b>	<b>5 953 719</b>
Skattekostnad på ordinært resultat	3		25 000
<b>Ordinært resultat etter skattekostnad</b>		<b>5 277 381</b>	<b>5 928 719</b>
<b>Årsresultat</b>	1	<b>5 277 381</b>	<b>5 928 719</b>
<b>Overføringer og disponeringar</b>			
Overføring til/frå fond		-1 474 646	-71 281
Ordinært utbytte		2 500 000	6 000 000
Tilleggsutbytte		4 252 029	
Sum overføringer og disponeringar		5 277 383	5 928 719



### Balanse

Beløp i: NOK	Note	2021	2020
<b>BALANSE - EIGEDELAR</b>			
<b>Anleggsmiddel</b>			
<b>Immaterielle egedelar</b>			
Sum immaterielle egedelar		0	0
<b>Varige driftsmiddel</b>			
Sum varige driftsmiddel		0	0
<b>Finansielle anleggsmiddel</b>			
Investeringar i dotterselskap	4	25 842 812	25 842 812
Sum finansielle anleggsmiddel		25 842 812	25 842 812
Sum anleggsmiddel		25 842 812	25 842 812
<b>Omløpsmiddel</b>			
<b>Varer</b>			
Sum varer		0	0
<b>Krav</b>			
Andre krav	4	2 500 000	7 543 119
Sum krav		2 500 000	7 543 119
<b>Investeringar</b>			
Marknadsbaserte aksjar	5	1 016 107	837 781
Sum investeringar		1 016 107	837 781
<b>Bankinnskot, kontantar og liknande</b>			
Bankinnskot, kontantar og liknande		352 093	451 947
Sum bankinnskot, kontantar og liknande		352 093	451 947
Sum omløpsmiddel		3 868 200	8 832 847
<b>SUM EIGEDELAR</b>		<b>29 711 012</b>	<b>34 675 659</b>

### BALANSE - EIGENKAPITAL OG GJELD



## Balanse

Beløp i: NOK	Note	2021	2020
<b>Eigenkapital</b>			
<b>Innskoten eigenkapital</b>			
Selskapskapital	6	672 000	672 000
Overkurs	6	23 707 880	25 067 499
Annan innskoten eigenkapital		0	0
<b>Sum innskoten eigenkapital</b>		<b>24 379 880</b>	<b>25 739 499</b>
<b>Opptent eigenkapital</b>			
Annan eigenkapital	6	2 777 383	2 892 410
<b>Sum opptent eigenkapital</b>		<b>2 777 383</b>	<b>2 892 410</b>
<b>Sum eigenkapital</b>		<b>27 157 263</b>	<b>28 631 909</b>
<b>Gjeld</b>			
<b>Langsiktig gjeld</b>			
<b>Sum avsetjinger for plikter</b>		<b>0</b>	<b>0</b>
<b>Anna langsiktig gjeld</b>		<b>0</b>	<b>0</b>
<b>Sum anna langsiktig gjeld</b>		<b>0</b>	<b>0</b>
<b>Sum langsiktig gjeld</b>		<b>0</b>	<b>0</b>
<b>Kortsiktig gjeld</b>			
Leverandørgjeld		43 750	43 750
Utbytte		2 500 000	6 000 000
Anna kortsiktig gjeld		10 000	
<b>Sum kortsiktig gjeld</b>		<b>2 553 750</b>	<b>6 043 750</b>
<b>Sum gjeld</b>		<b>2 553 750</b>	<b>6 043 750</b>
<b>SUM EIGENKAPITAL OG GJELD</b>		<b>29 711 013</b>	<b>34 675 659</b>



### Konsernets resultatregnskap

Beløp i: NOK	Note	2021	2020
<b>RESULTATREKNESKAP</b>			
<b>Inntekter</b>			
Salsinntekter	2	203 582 130	200 294 147
Anna driftsinntekt		3 038 088	991 667
<b>Sum inntekter</b>		<b>206 620 218</b>	<b>201 285 814</b>
<b>Kostnader</b>			
Lønnskostnad	3	55 376 484	56 124 032
Avskrivning på varige driftsmiddel og immaterielle egedelar	4	31 908 505	31 430 326
Annan driftskostnad	3	55 285 380	62 335 239
<b>Sum kostnader</b>		<b>142 570 369</b>	<b>149 889 597</b>
<b>Driftsresultat</b>		<b>64 049 849</b>	<b>51 396 217</b>
<b>Finansinntekter og finanskostnader</b>			
Anna renteinntekt		3 578 077	2 570 626
Anna finansinntekt		14 037 755	679 922
Verdiauke av andre finansielle instrument vurderte til verkeleg verdi	5	704 652	676 562
<b>Sum finansinntekter</b>		<b>18 320 484</b>	<b>3 927 110</b>
Verdireduksjon av andre finansielle instrument vurderte til verkeleg verdi	5	1 504 316	1 865 963
Annan rentekostnad		15 259 376	16 481 719
Annan finanskostnad		604 037	15 641 522
<b>Sum finanskostnader</b>		<b>17 367 729</b>	<b>33 989 204</b>
<b>Netto finans</b>		<b>952 755</b>	<b>-30 062 094</b>
<b>Ordinært resultat før skattekostnad</b>		<b>65 002 604</b>	<b>21 334 123</b>
Skattekostnad på ordinært resultat	6	14 996 644	4 912 006
<b>Ordinært resultat etter skattekostnad</b>		<b>50 005 960</b>	<b>16 422 117</b>
<b>Årsresultat</b>	1	<b>50 005 960</b>	<b>16 422 117</b>
<b>Overføringer og disponeringar</b>			



## Konsernets resultatregnskap

<b>Beløp i: NOK</b>	<b>Note</b>	<b>2021</b>	<b>2020</b>
Overføring til/frå fond		38 197 022	13 021 177
Ordinært utbytte		3 169 000	9 792 718
Tilleggsutbytte		4 252 029	
Overføring til/frå annen egenkapital		4 387 910	-6 391 778
<b>Sum overføringer og disponeringar</b>		<b>50 005 961</b>	<b>16 422 117</b>



### Konsernets balanse

Beløp i: NOK	Note	2021	2020
<b>BALANSE - EIGEDELAR</b>			
<b>Anleggsmiddel</b>			
<b>Immaterielle egedelar</b>			
Konsesjonar, patentar, lisensar, varemerke og liknande rettar	4, 7	346 581 841	355 926 841
<b>Sum immaterielle egedelar</b>		<b>346 581 841</b>	<b>355 926 841</b>
<b>Varige driftsmiddel</b>			
Tomter, bygningar og annan fast eigedom	4	21 813 776	21 813 776
Skip, riggar, fly og liknande	4, 7	279 827 001	296 018 001
Driftslausøyre, inventar, verktøy, kontormaskinar og liknande	4, 7	23 613 323	20 721 323
<b>Sum varige driftsmiddel</b>		<b>325 254 100</b>	<b>338 553 100</b>
<b>Finansielle anleggsmiddel</b>			
Investeringar i tilknytt selskap	8	195 045	195 045
Investeringar i aksjar og partar		5 000	5 000
Andre krav	7	296 686	292 494
<b>Sum finansielle anleggsmiddel</b>		<b>496 731</b>	<b>492 539</b>
<b>Sum anleggsmiddel</b>		<b>672 332 672</b>	<b>694 972 480</b>
<b>Omløpsmiddel</b>			
<b>Varer</b>			
Varer	7	1 130 000	1 164 000
<b>Sum varer</b>		<b>1 130 000</b>	<b>1 164 000</b>
<b>Krav</b>			
Andre krav	8	551 247	709 954
<b>Sum krav</b>		<b>551 247</b>	<b>709 954</b>
<b>Investeringar</b>			
Marknadsbaserte aksjar	5	4 339 876	3 678 149
Andre marknadsbaserte finansielle instrument	5	178 134 273	160 752 782
<b>Sum investeringar</b>		<b>182 474 149</b>	<b>164 430 931</b>
<b>Bankinnskot, kontantar og liknande</b>			
Bankinnskot, kontantar og liknande	9	29 757 053	72 560 255



### Konsernets balanse

Beløp i: NOK	Note	2021	2020
Sum bankinnskott, kontantar og liknande		29 757 053	72 560 255
Sum omløpsmiddel		213 912 449	238 865 140
<b>SUM EIGEDLAR</b>		<b>886 245 121</b>	<b>933 837 620</b>

### BALANSE - EIGENKAPITAL OG GJELD

#### Eigenkapital

##### Innskoten eigenkapital

Selskapskapital	10	672 000	672 000
Overkurs	10	23 707 880	25 067 499
Annan innskoten eigenkapital		0	0
<b>Sum innskoten eigenkapital</b>		<b>24 379 880</b>	<b>25 739 499</b>

##### Opptent eigenkapital

Annan eigenkapital	10	320 228 923	276 284 372
<b>Sum opptent eigenkapital</b>		<b>320 228 923</b>	<b>276 284 372</b>

##### Sum eigenkapital

**344 608 803**      **302 023 871**

#### Gjeld

##### Langsiktig gjeld

Utsett skatt	6	22 554 000	15 023 000
Andre avsetjingar for plikter	11	6 715 700	52 429 082
<b>Sum avsetjingar for plikter</b>		<b>29 269 700</b>	<b>67 452 082</b>

##### Anna langsiktig gjeld

Gjeld til kredittinstitusjonar	7	453 250 004	488 541 670
Øvrig langsiktig gjeld		2 047 558	2 047 558
<b>Sum anna langsiktig gjeld</b>		<b>455 297 562</b>	<b>490 589 228</b>

##### Sum langsiktig gjeld

**484 567 262**      **558 041 310**

##### Kortsiktig gjeld

Leverandørgjeld	8	6 069 259	3 199 622
Betalbar skatt	6	7 061 740	12 083 602
Skuldige offentlege avgifter		27 556 459	25 430 852



## Konsernets balanse

<b>Beløp i: NOK</b>	<b>Note</b>	<b>2021</b>	<b>2020</b>
Utbytte		3 169 000	9 792 718
Anna kortsiktig gjeld		13 212 598	23 265 646
<b>Sum kortsiktig gjeld</b>		<b>57 069 056</b>	<b>73 772 440</b>
<b>Sum gjeld</b>		<b>541 636 318</b>	<b>631 813 750</b>
<b>SUM EIGENKAPITAL OG GJELD</b>		<b>886 245 121</b>	<b>933 837 621</b>



## Brønnøysundregistrene

### ÅRSREGNSKAP FOR REGNSKAPSÅRET 2021 - GENERELL INFORMASJON

Journalnummer: 2022 784148

#### Enheten

Organisasjonsnummer: 989 106 686  
Organisasjonsform: Aksjeselskap  
Foretaksnavn: GERDA MARIE HOLDING AS  
Forretningsadresse: Torangsvåg  
5384 TORANGSVÅG

#### Regnskapsår

Årsregnskapets periode: 01.01.2021 - 31.12.2021

#### Konsern

Morselskap i konsern: Ja  
Konsernregnskap lagt ved: Ja

#### Regnskapsregler

Regler for små foretak benyttet: Nei  
Benyttet ved utarbeidelsen av  
årsregnskapet til selskapet: Regnskapslovens alminnelige regler  
Benyttet ved utarbeidelsen av  
årsregnskapet til konsernet: Regnskapslovens alminnelige regler

#### Årsregnskapet fastsatt av kompetent organ

Bekreftet av representant for selskapet: Bjørn Egil Moldestad  
Dato for fastsettelse av årsregnskapet: 30.06.2022

#### Revisjon

Årsregnskapet er utarbeidet av ekstern  
autorisert regnskapsfører: Ja  
Ekstern autorisert regnskapsfører har i  
løpet av regnskapsåret bistått ved den  
løpende regnskapsføringen eller utført  
andre tjenester for selskapet enn å  
utarbeide årsregnskapet: Ja

#### Grunnlag for avgivelse

År 2021: Årsregnskap er elektronisk innlevert.  
År 2020: Tall er hentet fra elektronisk innlevert årsregnskap fra 2021.

*Det er ikke krav til at årsregnskapet m.v. som sendes til Regnskapsregisteret er undertegnet. Kontrollen på at dette er utført ligger hos revisor/enhetens øverste organ. Sikkerheten ivaretas ved at innsender har rolle/rettighet for innsending av årsregnskapet via Altinn, og ved at det bekreftes at årsregnskapet er fastsatt av kompetent organ.*

Brønnøysundregistrene, 04.08.2022

---

Brønnøysundregistrene  
Postadresse: Postboks 900, 8910 Brønnøysund  
Telefon: 75 00 75 00  
E-post: firmapost@brreg.no Internett: www.brreg.no  
Organisasjonsnummer: 974 760 673



Organisasjonsnr: 989 106 686  
GERDA MARIE HOLDING AS

## RESULTATREGNSKAP

Beløp i: NOK	Note	2021	2020
<b>RESULTATREKNESKAP</b>			
<b>Inntekter</b>			
Sum inntekter		0	0
<b>Kostnader</b>			
Annan driftskostnad	2	167 022	146 948
Sum kostnader		167 022	146 948
<b>Driftsresultat</b>		-167 022	-146 948
<b>Finansinntekter og finanskostnader</b>			
Inntekt på investering i datterselskap og i tilknyttet selskap		5 208 910	6 000 000
Anna renteinntekt		52	1 498
Anna finansinntekt		57 115	46 894
Verdiauke av andre finansielle instrument vurderte til verkeleg verdi		178 326	52 275
Sum finansinntekter		5 444 403	6 100 667
Sum finanskostnader		0	0
<b>Netto finans</b>		5 444 403	6 100 667
<b>Ordinært resultat før skattekostnad</b>		5 277 381	5 953 719
Skattekostnad på ordinært resultat	3		25 000
<b>Ordinært resultat etter skattekostnad</b>		5 277 381	5 928 719
<b>Årsresultat</b>	1	5 277 381	5 928 719
<b>Overføringer og disponeringar</b>			
Overføring til/frå fond		-1 474 646	-71 281
Ordinært utbytte		2 500 000	6 000 000
Tilleggsutbytte		4 252 029	
Sum overføringer og disponeringar		5 277 383	5 928 719



Organisasjonsnr: 989 106 686  
GERDA MARIE HOLDING AS

## BALANSE

Beløp i: NOK	Note	2021	2020
<b>BALANSE - EIGEDLAR</b>			
<b>Anleggsmiddel</b>			
Immaterielle egedelar			
Sum immaterielle egedelar		0	0
<b>Varige driftsmiddel</b>			
Sum varige driftsmiddel		0	0
<b>Finansielle anleggsmiddel</b>			
Investeringar i dotterselskap	4	25 842 812	25 842 812
Sum finansielle anleggsmiddel		25 842 812	25 842 812
Sum anleggsmiddel		25 842 812	25 842 812
<b>Omløpsmiddel</b>			
<b>Varer</b>			
Sum varer		0	0
<b>Krav</b>			
Andre krav	4	2 500 000	7 543 119
Sum krav		2 500 000	7 543 119
<b>Investeringar</b>			
Marknadsbaserte aksjar	5	1 016 107	837 781
Sum investeringar		1 016 107	837 781
<b>Bankinnskot, kontantar og liknande</b>			
Bankinnskot, kontantar og liknande		352 093	451 947
Sum bankinnskot, kontantar og liknande		352 093	451 947
Sum omløpsmiddel		3 868 200	8 832 847
<b>SUM EIGEDLAR</b>		<b>29 711 012</b>	<b>34 675 659</b>
<b>BALANSE - EIGENKAPITAL OG GJELD</b>			
<b>Eigenkapital</b>			
<b>Innskoten eigenkapital</b>			
Selskapskapital	6	672 000	672 000
Overkurs	6	23 707 880	25 067 499
Annan innskoten eigenkapital		0	0



Sum innskoten egenkapital		24 379 880	25 739 499
<b>Opptent egenkapital</b>			
Annan egenkapital	6	2 777 383	2 892 410
Sum opptent egenkapital		2 777 383	2 892 410
Sum egenkapital		27 157 263	28 631 909
<b>Gjeld</b>			
Langsiktig gjeld			
Sum avsetjinger for plikter		0	0
Anna langsiktig gjeld			
Sum anna langsiktig gjeld		0	0
Sum langsiktig gjeld		0	0
Kortsiktig gjeld			
Leverandørgjeld		43 750	43 750
Utbytte		2 500 000	6 000 000
Anna kortsiktig gjeld		10 000	
Sum kortsiktig gjeld		2 553 750	6 043 750
Sum gjeld		2 553 750	6 043 750
<b>SUM EIGENKAPITAL OG GJELD</b>		<b>29 711 013</b>	<b>34 675 659</b>



Organisasjonsnr: 989 106 686  
GERDA MARIE HOLDING AS

## KONSERNRESULTATREGNSKAP

<u>Beløp i: NOK</u>	<u>Note</u>	<u>2021</u>	<u>2020</u>
<b>RESULTATREKNESKAP</b>			
<b>Inntekter</b>			
Salsinntekter	2	203 582 130	200 294 147
Anna driftsinntekt		3 038 088	991 667
<b>Sum inntekter</b>		<b>206 620 218</b>	<b>201 285 814</b>
<b>Kostnader</b>			
Lønnskostnad	3	55 376 484	56 124 032
Avskrivning på varige driftsmiddel og immaterielle egedelar	4	31 908 505	31 430 326
Annan driftskostnad	3	55 285 380	62 335 239
<b>Sum kostnader</b>		<b>142 570 369</b>	<b>149 889 597</b>
<b>Driftsresultat</b>		<b>64 049 849</b>	<b>51 396 217</b>
<b>Finansinntekter og finanskostnader</b>			
Anna renteinntekt		3 578 077	2 570 626
Anna finansinntekt		14 037 755	679 922
Verdiauke av andre finansielle instrument vurderte til verkeleg verdi 5		704 652	676 562
<b>Sum finansinntekter</b>		<b>18 320 484</b>	<b>3 927 110</b>
Verdireduksjon av andre finansielle instrument vurderte til verkeleg verdi 5		1 504 316	1 865 963
Annan rentekostnad		15 259 376	16 481 719
Annan finanskostnad		604 037	15 641 522
<b>Sum finanskostnader</b>		<b>17 367 729</b>	<b>33 989 204</b>
<b>Netto finans</b>		<b>952 755</b>	<b>-30 062 094</b>
<b>Ordinært resultat før skattekostnad</b>			
Skattekostnad på ordinært resultat	6	14 996 644	4 912 006
<b>Ordinært resultat etter skattekostnad</b>		<b>50 005 960</b>	<b>16 422 117</b>
<b>Årsresultat</b>	1	<b>50 005 960</b>	<b>16 422 117</b>
<b>Overføringer og disponeringar</b>			
Overføring til/frå fond		38 197 022	13 021 177
Ordinært utbytte		3 169 000	9 792 718
Tilleggsutbytte		4 252 029	
Overføring til/frå annan eigenkapital		4 387 910	-6 391 778



Sum overføringer og  
disponeringar

50 005 961

16 422 117



Organisasjonsnr: 989 106 686  
GERDA MARIE HOLDING AS

## KONSERNBALANSE

<b>Beløp i: NOK</b>	<b>Note</b>	<b>2021</b>	<b>2020</b>
<b>BALANSE - EIGEDELAR</b>			
<b>Anleggsmiddel</b>			
<b>Immaterielle egedelar</b>			
Konsesjonar, patentar, lisensar, varemerke og liknande rettar	4, 7	346 581 841	355 926 841
<b>Sum immaterielle egedelar</b>		<b>346 581 841</b>	<b>355 926 841</b>
<b>Varige driftsmiddel</b>			
Tomter, bygningar og annan fast egedom	4	21 813 776	21 813 776
Skip, riggar, fly og liknande	4, 7	279 827 001	296 018 001
Driftslausøyre, inventar, verktøy, kontormaskinar og liknande	4, 7	23 613 323	20 721 323
<b>Sum varige driftsmiddel</b>		<b>325 254 100</b>	<b>338 553 100</b>
<b>Finansielle anleggsmiddel</b>			
Investeringar i tilknytt selskap	8	195 045	195 045
Investeringar i aksjar og partar		5 000	5 000
Andre krav	7	296 686	292 494
<b>Sum finansielle anleggsmiddel</b>		<b>496 731</b>	<b>492 539</b>
<b>Sum anleggsmiddel</b>		<b>672 332 672</b>	<b>694 972 480</b>
<b>Omløpsmiddel</b>			
<b>Varer</b>			
Varer	7	1 130 000	1 164 000
<b>Sum varer</b>		<b>1 130 000</b>	<b>1 164 000</b>
<b>Krav</b>			
Andre krav	8	551 247	709 954
<b>Sum krav</b>		<b>551 247</b>	<b>709 954</b>
<b>Investeringar</b>			
Marknadsbaserte aksjar	5	4 339 876	3 678 149
Andre marknadsbaserte finansielle instrument	5	178 134 273	160 752 782
<b>Sum investeringar</b>		<b>182 474 149</b>	<b>164 430 931</b>
<b>Bankinnskot, kontantar og liknande</b>			
Bankinnskot, kontantar og liknande	9	29 757 053	72 560 255
<b>Sum bankinnskot, kontantar og liknande</b>		<b>29 757 053</b>	<b>72 560 255</b>



Sum omløpsmiddel		213 912 449	238 865 140
<b>SUM EIGEDLAR</b>		<b>886 245 121</b>	<b>933 837 620</b>
<b>BALANSE - EIGENKAPITAL OG GJELD</b>			
<b>Eigenkapital</b>			
<b>Innskoten eigenkapital</b>			
Selskapskapital	10	672 000	672 000
Overkurs	10	23 707 880	25 067 499
Annan innskoten eigenkapital		0	0
<b>Sum innskoten eigenkapital</b>		<b>24 379 880</b>	<b>25 739 499</b>
<b>Opptent eigenkapital</b>			
Annan eigenkapital	10	320 228 923	276 284 372
<b>Sum opptent eigenkapital</b>		<b>320 228 923</b>	<b>276 284 372</b>
<b>Sum eigenkapital</b>		<b>344 608 803</b>	<b>302 023 871</b>
<b>Gjeld</b>			
<b>Langsiktig gjeld</b>			
Utsett skatt	6	22 554 000	15 023 000
Andre avsetjingar for plikter	11	6 715 700	52 429 082
<b>Sum avsetjingar for plikter</b>		<b>29 269 700</b>	<b>67 452 082</b>
<b>Anna langsiktig gjeld</b>			
Gjeld til kredittinstitusjonar	7	453 250 004	488 541 670
Øvrig langsiktig gjeld		2 047 558	2 047 558
<b>Sum anna langsiktig gjeld</b>		<b>455 297 562</b>	<b>490 589 228</b>
<b>Sum langsiktig gjeld</b>		<b>484 567 262</b>	<b>558 041 310</b>
<b>Kortsiktig gjeld</b>			
Leverandørgjeld	8	6 069 259	3 199 622
Betalbar skatt	6	7 061 740	12 083 602
Skuldige offentlege avgifter		27 556 459	25 430 852
Utbytte		3 169 000	9 792 718
Anna kortsiktig gjeld		13 212 598	23 265 646
<b>Sum kortsiktig gjeld</b>		<b>57 069 056</b>	<b>73 772 440</b>
<b>Sum gjeld</b>		<b>541 636 318</b>	<b>631 813 750</b>
<b>SUM EIGENKAPITAL OG GJELD</b>		<b>886 245 121</b>	<b>933 837 621</b>



Organisasjonsnr: 989 106 686  
GERDA MARIE HOLDING AS

NOTEOPPLYSNINGER - SELSKAP - alle poster oppgitt i hele tall

**Note**

1

**Rekneskapsprinsipp**

Årsregnskapet er satt opp i samsvar med regnskapsloven 1998. Det er utarbeidet etter norske regnskapsstandarder. I utgangspunktet er det reglene for regnskapsoppstilling for små foretak som er benyttet. Hovedregel for vurdering og klassifisering av eiendeler og gjeld. Eiendeler bestemt til varig eie eller bruk er klassifisert som anleggsmidler. Andre eiendeler er klassifisert som omløpsmidler. Fordringer som skal tilbakebetales innen et år er uansett klassifisert som omløpsmidler. Ved klassifiseringen av kortsiktig og langsiktig gjeld er analoge kriterier lagt til grunn. Anleggsmidler vurderes til anskaffelseskost, men nedskrives til virkelig verdi når verdifallet forventes ikke å være forbigående. Anleggsmidler med begrenset økonomisk levetid avskrives planmessig. Langsiktig gjeld balanseføres til nominelt mottatt beløp på etableringstidspunktet. Langsiktig gjeld oppskrives ikke til virkelig verdi som følge av renteendring. Omløpsmidler vurderes til laveste av anskaffelseskost og virkelig verdi. Kortsiktig gjeld balanseføres til nominelt mottatt beløp på etableringstidspunktet. Kortsiktig gjeld oppskrives ikke til virkelig verdi som følge av renteendring. Enkelte poster er vurdert etter andre regler, og redegjøres for nedenfor. Varige driftsmidler Varige driftsmidler avskrives over forventet økonomisk levetid. Avskrivningene er som hovedregel fordelt lineært over antatt økonomisk levetid. Fordringer Kundefordringer og andre fordringer oppføres til pålydende etter fradrag for avsetning til forventet tap. Avsetning til tap gjøres på grunnlag av en individuell vurdering av de enkelte fordringene. I tillegg gjøres det for øvrige kundefordringer en uspesifisert avsetning for å dekke antatt tap. Skatter Skatter kostnadsføres når de påløper, det vil si at skattekostnaden er knyttet til det regnskapsmessige resultat før skatt. Skattekostnaden består av betalbar skatt (skatt på årets skattepliktige inntekt) og endring i netto utsatt skatt. Skattekostnaden fordeles på ordinært resultat og resultat av ekstraordinære poster i henhold til skattegrunnlaget. Utsatt skatt og utsatt skattefordel er presentert netto i balansen.

**Note**

1

Er det usikkerheit om vidare drift?: Nei

**Note**

Tal på årsverk i rekneskapsåret  
0.00

Sum

Beløp

Balanseført verdi 31.12. Varige driftsmiddel Immaterielle eigned.



Note  
6

Konsern, tilknytt selskap m.v.

Investering som rekneskapsførast etter eigenkapitalmetoden

Konsernrekneskap

Verksemda er med i konsolideringa til morselskapets konsernrekneskap: Nei

Morselskapet sitt namn

Forretningskontor for morselskapet

Dotterselskap er ikkje tatt med i konsolideringa: Nei

Grunn til at dotterselskap ikkje er tatt med i konsolideringa

Konsern, tilknytt selskap m.v. - krav og gjeld

Krav

<u>Samla beløp - tilknytt selskap</u>	<u>Årets</u>	<u>Fjorårets</u>
---------------------------------------	--------------	------------------

<u>Samla beløp - føretak i samme konsern</u>	<u>Årets</u>	<u>Fjorårets</u>
--	--------------	------------------

Kortsiktig gjeld

<u>Samla beløp - føretak i samme konsern</u>	<u>Årets</u>	<u>Fjorårets</u>
--	--------------	------------------

<u>Samla beløp - felles kontrollert verksemd</u>	<u>Årets</u>	<u>Fjorårets</u>
--	--------------	------------------

<u>Pantstillingar</u>	<u>Beløp</u>
-----------------------	--------------

Note

Krav

Krav som forfell seinare enn ett år etter rekneskapsåret sin slutt

Meir om krav

Note

Verkeleg verdi og resultatført verdiendr. i perioden, finansielle instrument

Meir om finansielle instrument

Meir om finansielle derivat



Behaldning av egne aksjar                      Tal på aksjar Pålydande                      Andel av aksjek.

Note

4

Lån og sikkerheitsstilling til medlem

Opplysingar om:

Medlem av:

Meir om lån og sikkerheitsstilling



Organisasjonsnr: 989 106 686  
GERDA MARIE HOLDING AS

NOTEOPPLYSNINGER - KONSERN

- alle poster oppgitt i hele tall



Til generalforsamlingen i  
Gerda Marie Holding AS

## UAVHENGIG REVISORS BERETNING FOR 2021

### Konklusjon

Vi har revidert Gerda Marie Holding AS årsregnskap som består av:

- Selskapsregnskapet som viser et overskudd på kr 5.277.383. Årsregnskapet består av balanse per 31. desember 2021, resultatregnskap og kontantstrømpoppstilling for regnskapsåret avsluttet per denne datoen og noter til årsregnskapet, herunder et sammendrag av viktige regnskapsprinsipper og
- Konsernregnskapet som viser et overskudd på kr. 50.005.961. Konsernregnskapet består av balanse per 31. desember 2021, resultatregnskap og kontantstrømpoppstilling for regnskapsåret avsluttet per denne datoen og noter til årsregnskapet, herunder et sammendrag av viktige regnskapsprinsipper.

Etter vår mening

- oppfyller årsregnskapet gjeldende lovkrav,
- gir årsregnskapet et rettviseende bilde av selskapets finansielle stilling per 31. desember 2021 og av dets resultat og kontantstrømmer for regnskapsåret avsluttet per denne datoen i samsvar med regnskapslovens regler og god regnskapsskikk i Norge, og
- gir konsernregnskapet et rettviseende bilde av konsernets finansielle stilling per 31. desember 2021 og av dets resultater og kontantstrømmer for regnskapsåret avsluttet per denne datoen i samsvar med regnskapslovens regler og god regnskapsskikk i Norge.

### Grunnlag for konklusjonen

Vi har gjennomført revisjonen i samsvar med de internasjonale revisjonsstandardene International Standards on Auditing (ISA-ene). Våre oppgaver og plikter i henhold til disse standardene er beskrevet nedenfor under Revisors oppgaver og plikter ved revisjonen av årsregnskapet. Vi er uavhengige av selskapet slik det kreves i lov, forskrift og International Code of Ethics for Professional Accountants (inkludert internasjonale uavhengighetsstandarder) utstedt av the International Ethics Standards Board for Accountants (IESBA-reglene), og vi har overholdt våre øvrige etiske forpliktelser i samsvar med disse kravene. Innhentet revisjonsbevis er etter vår vurdering tilstrekkelig og hensiktsmessig som grunnlag for vår konklusjon.

### Øvrig informasjon

Styret og daglig leder (ledelsen) er ansvarlige for øvrig informasjon som er publisert sammen med årsregnskapet. Øvrig informasjon består av årsberetningen. Vår konklusjon om årsregnskapet ovenfor dekker ikke øvrig informasjon.

I forbindelse med revisjonen av årsregnskapet er det vår oppgave å lese øvrig informasjon. Formålet er å vurdere hvorvidt det foreligger vesentlig inkonsistens mellom den øvrige informasjonen og årsregnskapet og den kunnskap vi har opparbeidet oss under revisjonen av årsregnskapet, eller hvorvidt øvrig informasjon fremstår som vesentlig feil. Vi har plikt til å rapportere dersom øvrig informasjon fremstår som vesentlig feil. Vi har ingenting å rapportere i så henseende.

Basert på kunnskapen vi har opparbeidet oss i revisjonen, mener vi at årsberetningen

- er konsistent med årsregnskapet og
- inneholder de opplysninger som skal gis i henhold til gjeldene lovkrav

### Ledelsens ansvar for årsregnskapet

Ledelsen er ansvarlig for å utarbeide årsregnskapet og for at det gir et rettviseende bilde i samsvar med regnskapslovens regler og god regnskapsskikk i Norge. Ledelsen er også ansvarlig for slik intern



kontroll som den finner nødvendig for å kunne utarbeide et årsregnskap som ikke inneholder vesentlig feilinformasjon, verken som følge av misligheter eller utilsiktede feil.

Ved utarbeidelsen av årsregnskapet må ledelsen ta standpunkt til selskapets evne til fortsatt drift og opplyse om forhold av betydning for fortsatt drift. Forutsetningen om fortsatt drift skal legges til grunn for årsregnskapet så lenge det ikke er sannsynlig at virksomheten vil bli avvirket.

### Revisors oppgaver og plikter ved revisjonen av årsregnskapet

Vårt mål er å oppnå betryggende sikkerhet for at årsregnskapet som helhet ikke inneholder vesentlig feilinformasjon, verken som følge av misligheter eller utilsiktede feil, og å avgi en revisjonsberetning som inneholder vår konklusjon. Betryggende sikkerhet er en høy grad av sikkerhet, men ingen garanti for at en revisjon utført i samsvar med ISA-ene, alltid vil avdekke vesentlig feilinformasjon som eksisterer. Feilinformasjon kan oppstå som følge av misligheter eller utilsiktede feil. Feilinformasjon blir vurdert som vesentlig dersom den enkeltvis eller samlet med rimelighet kan forventes å påvirke økonomiske beslutninger som brukerne foretar basert på årsregnskapet.

Som del av en revisjon i samsvar med ISA-ene, utøver vi profesjonelt skjønn og utviser profesjonell skepsis gjennom hele revisjonen. I tillegg:

- identifiserer og vurderer vi risikoen for vesentlig feilinformasjon i årsregnskapet, enten det skyldes misligheter eller utilsiktede feil. Vi utformer og gjennomfører revisjonshandlinger for å håndtere slike risikoer, og innhenter revisjonsbevis som er tilstrekkelig og hensiktsmessig som grunnlag for vår konklusjon. Risikoen for at vesentlig feilinformasjon som følge av misligheter ikke blir avdekket, er høyere enn for feilinformasjon som skyldes utilsiktede feil, siden misligheter kan innebære samarbeid, forfalskning, bevisste utelatelser, uriktige fremstillinger eller overstyring av intern kontroll.
- opparbeider vi oss en forståelse av den interne kontroll som er relevant for revisjonen, for å utforme revisjonshandlinger som er hensiktsmessige etter omstendighetene, men ikke for å gi uttrykk for en mening om effektiviteten av selskapets interne kontroll.
- evaluerer vi om de anvendte regnskapsprinsippene er hensiktsmessige og om regnskapestimatene og tilhørende noteopplysninger utarbeidet av ledelsen er rimelige.
- konkluderer vi på hensiktsmessigheten av ledelsens bruk av fortsatt drift-forutsetningen ved avleggelsen av årsregnskapet, basert på innhentede revisjonsbevis, og hvorvidt det foreligger vesentlig usikkerhet knyttet til hendelser eller forhold som kan skape tvil av betydning om selskapets evne til fortsatt drift. Dersom vi konkluderer med at det eksisterer vesentlig usikkerhet, kreves det at vi i revisjonsberetningen henleder oppmerksomheten på tilleggsopplysningene i årsregnskapet, eller, dersom slike tilleggsopplysninger ikke er tilstrekkelige, at vi modifierer vår konklusjon om årsregnskapet og årsberetningen. Våre konklusjoner er basert på revisjonsbevis innhentet inntil datoen for revisjonsberetningen. Etterfølgende hendelser eller forhold kan imidlertid medføre at selskapet ikke fortsetter driften.
- evaluerer vi den samlede presentasjonen, strukturen og innholdet i årsregnskapet, inkludert tilleggsopplysningene, og hvorvidt årsregnskapet gir uttrykk for de underliggende transaksjonene og hendelsene på en måte som gir et rettviseende bilde.

Vi kommuniserer med styret blant annet om det planlagte omfanget av revisjonen og til hvilken tid revisjonsarbeidet skal utføres. Vi utveksler også informasjon om forhold av betydning som vi har avdekket i løpet av revisjonen, herunder om eventuelle svakheter av betydning i den interne kontrollen.

Bergen, 1.juli 2022  
Fakta Revisjon AS

Bjørn Egil Moldestad  
statsautorisert revisor





Årsrapport 2021

**GERDA MARIE KONSERN**



## GERDA MARIE KONSERN

	Note	2021	2020
<b>RESULTATREGNSKAP</b>			
<b>DRIFTSINNTEKTER</b>			
Salgsinntekter	2	203 582 130	200 294 147
Gevinst ved salg av driftsmidler		2 931 000	991 667
Andre driftsinntekter		107 088	0
<b>SUM DRIFTSINNTEKTER</b>		<b>206 620 218</b>	<b>201 285 814</b>
<b>DRIFTSKOSTNADER</b>			
Lønnskostnader	3	55 376 484	56 124 032
Avskrivning varige driftsmidler	4	31 908 505	31 430 326
Annen driftskostnad	3	55 285 380	62 335 239
<b>SUM DRIFTSKOSTNADER</b>		<b>142 570 369</b>	<b>149 889 597</b>
<b>DRIFTSRESULTAT</b>		<b>64 049 849</b>	<b>51 396 217</b>
<b>FINANSINNTEKTER OG FINANSKOSTNADER</b>			
Renteinntekter		3 578 077	2 570 626
Annen finansinntekt		13 714 181	387 429
Gevinst/tap ved salg av aksjer		323 573	292 493
Verdøkning av markedsbaserte finansielle omløpsmidler	5	704 652	676 562
Verdireduksjon av markedsbaserte finansielle omløpsmidler	5	1 504 316	1 865 963
Rentekostnader		15 259 376	16 481 719
Annen finanskostnad		604 037	15 641 522
<b>RESULTAT AV FINANSPOSTER</b>		<b>952 756</b>	<b>-30 062 094</b>
<b>RESULTAT FØR SKATTEKOSTNAD</b>		<b>65 002 604</b>	<b>21 334 123</b>
Skattekostnad	6	14 996 644	4 912 006
<b>Årsresultat</b>	1	<b>50 005 961</b>	<b>16 422 117</b>
<b>OVERFØRINGER</b>			
Overført overkurs		-1 359 619	0
Overført til annen egenkapital		39 556 641	13 021 177
Avsatt til utbytte		3 169 000	9 792 718
Til tilleggsutbytte		4 252 029	0
Minoritetens andel		4 387 910	-6 391 778
<b>SUM OVERFØRINGER</b>		<b>50 005 961</b>	<b>16 422 117</b>



## GERDA MARIE KONSERN


	Note	2021	2020
<b>BALANSE</b>			
<b>EIENDELER</b>			
<b>ANLEGGSMIDLER</b>			
<b>IMMATERIELLE EIENDELER</b>			
Fiskekvoter	4, 7	<u>346 581 841</u>	<u>355 926 841</u>
<b>SUM IMMATERIELLE EIENDELER</b>		<b><u>346 581 841</u></b>	<b><u>355 926 841</u></b>
<b>VARIGE DRIFTSMIDLER</b>			
Tomter, bygninger og annen fast eiendom	4	21 813 776	21 813 776
Båter	4, 7	279 827 001	296 018 001
Driftsløsøre, inventar, verktøy o.l.	4, 7	23 550 000	20 658 000
Kunst	4	63 323	63 323
<b>SUM VARIGE DRIFTSMIDLER</b>		<b><u>325 254 100</u></b>	<b><u>338 553 100</u></b>
<b>FINANSIELLE ANLEGGSMIDLER</b>			
Investering i tilknyttet selskap	8	195 045	195 045
Investeringer i aksjer og andeler		5 000	5 000
Andre fordringer	7	<u>296 686</u>	<u>292 494</u>
<b>SUM FINANSIELLE ANLEGGSMIDLER</b>		<b><u>496 731</u></b>	<b><u>492 539</u></b>
<b>SUM ANLEGGSMIDLER</b>		<b><u>672 332 672</u></b>	<b><u>694 972 480</u></b>
<b>OMLØPSMIDLER</b>			
Bunkers	7	1 130 000	1 164 000
<b>FORDRINGER</b>			
Andre fordringer	8	<u>551 247</u>	<u>709 954</u>
<b>SUM FORDRINGER</b>		<b><u>551 247</u></b>	<b><u>709 954</u></b>
<b>INVESTERINGER</b>			
Markedsbaserte aksjer	5	4 339 876	3 678 149
Andre markedsbaserte finansielle omløpsmidler	5	<u>178 134 273</u>	<u>160 752 782</u>
<b>SUM INVESTERINGER</b>		<b><u>182 474 148</u></b>	<b><u>164 430 931</u></b>
Bankinnskudd og lignende	9	<u>29 757 053</u>	<u>72 560 255</u>
<b>SUM OMLØPSMIDLER</b>		<b><u>213 912 448</u></b>	<b><u>238 865 140</u></b>
<b>SUM EIENDELER</b>		<b><u>886 245 121</u></b>	<b><u>933 837 620</u></b>

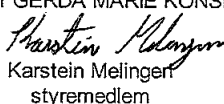


## GERDA MARIE KONSERN

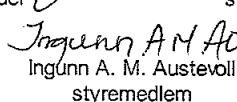
	Note	2021	2020
<b>EGENKAPITAL OG GJELD</b>			
<b>EGENKAPITAL</b>			
<b>INNSKUTT EGENKAPITAL</b>			
Aksjekapital	10	672 000	672 000
Overkurs	10	23 707 880	25 067 499
<b>SUM INNSKUTT EGENKAPITAL</b>		<b>24 379 880</b>	<b>25 739 499</b>
<b>OPPTJENT EGENKAPITAL</b>			
Annen egenkapital	10	323 840 155	283 614 514
Minoritetsinteresser		-3 611 232	-7 330 142
<b>SUM OPPTJENT EGENKAPITAL</b>		<b>320 228 923</b>	<b>276 284 372</b>
<b>SUM EGENKAPITAL</b>		<b>344 608 803</b>	<b>302 023 871</b>
<b>GJELD</b>			
<b>AVSETNING FOR FORPLIKTELSE</b>			
Utsatt skatt	6	22 554 000	15 023 000
Andre avsetninger for forpliktelser	11	6 715 700	52 429 082
<b>SUM AVSETNING FOR FORPLIKTELSE</b>		<b>29 269 700</b>	<b>67 452 082</b>
<b>ANNEN LANGSIKTIG GJELD</b>			
Gjeld til kredittinstitusjon	7	453 250 004	488 541 670
Øvrig langsiktig gjeld		2 047 558	2 047 558
<b>SUM ANNEN LANGSIKTIG GJELD</b>		<b>455 297 562</b>	<b>490 589 228</b>
<b>KORTSIKTIG GJELD</b>			
Leverandørgjeld	8	6 069 259	3 199 622
Betalbar skatt	6	7 061 740	12 083 602
Skyldige offentlige avgifter		27 556 459	25 430 852
Avsatt utbytte		3 169 000	9 792 718
Annen kortsiktig gjeld		13 212 598	23 265 646
<b>SUM KORTSIKTIG GJELD</b>		<b>57 069 056</b>	<b>73 772 440</b>
<b>SUM GJELD</b>		<b>541 636 317</b>	<b>631 813 749</b>
<b>SUM EGENKAPITAL OG GJELD</b>		<b>886 245 121</b>	<b>933 837 620</b>


TORANGSVÅG,  
Styret for GERDA MARIE KONSERN

  
Håkon Skorpen  
styreleder

  
Karstein Melinger  
styremedlem

  
Berit J. Sæle  
styremedlem

  
Ingunn A. M. Austevoll  
styremedlem

  
Lars Johan Melinger  
daglig leder/styremedlem



## GERDA MARIE HOLDING KONSERN

NOTER 2021

### Note 1 - Regnskapsprinsipper

Årsregnskapet er satt opp i samsvar med regnskapslovens bestemmelser og god regnskapspraksis. Følgende vesentlige regnskapsprinsipper er anvendt:

Konsernregnskapet inkluderer Gerda Marie Holding AS og selskaper som Gerda Marie Holding AS har bestemmende innflytelse over. Bestemmende innflytelse oppnås normalt når konsernet eier mer enn 50 % av aksjene i selskapet, og konsernet er i stand til å utøve faktisk kontroll over selskapet. Transaksjoner og mellomværende mellom selskapene i konsernet er eliminert. Konsernregnskapet er utarbeidet etter ensartede prinsipper, ved at datterselskapet følger de samme regnskapsprinsipper som morselskapet.

Tilknyttede selskaper er enheter hvor konsernet har betydelig (men ikke bestemmende) innflytelse, over den finansielle og operasjonelle styringen (normalt ved eierandel på mellom 20 % og 50 %)

#### Inntekter og utgifter

Inntekter resultatføres når de er opptjent. For varer er dette normalt sett på det tidspunktet produktene blir levert til kunden, forutsatt at kunden har overtatt risiko og eiendomsrett til produktet. For tjenester er det normalt sett i takt med at tjenesten leveres. Utgifter kostnadsføres i samme periode som tilhørende inntekt.

#### Anleggsmidler / Varige driftsmidler

Anleggsmidler omfatter eiendeler hvor hensikten er varig eie eller bruk. Med varig menes over ett år fra balansedagen.

Varige driftsmidler vurderes til historisk kost etter fradrag for planmessige avskrivninger. Utgifter forbundet med normalt vedlikehold og reparasjoner blir løpende kostnadsført. Utgifter ved større utskiftninger og fornyelser som øker driftsmidlenes levetid vesentlig, aktiveres. Varige driftsmidler med begrenset økonomisk levetid, avskrives over levetiden.

Nedskrivning av varige driftsmidler og immaterielle eiendeler skjer ved indikasjon på verdifall som testes mot nedskrivningskriteriet. Hvis nødvendig foretas nedskrivning til virkelig verdi. Nedskrivning gjennomføres dersom balanseført verdi overstiger gjenvinnbart beløp av eiendelen og verdifallet ikke er forbigående. Gjenvinnbart beløp er definert som det høyeste av netto salgsværdi og bruksverdi estimert som diskonterte kontantstrømmer. Finansielle anleggsmidler nedskrives dersom markedsværdi er lavere enn balanseført verdi.

### Note 2 – Salgsinntekter

Konsernets virksomhetsområde er fiskeri. Konsernets omsetning skjer i all hovedsak i Norge.

#### Omløpsmidler

Omløpsmidler omfatter normalt poster hvor hensikten er realisering innen ett år fra balansedagen, herunder poster som knytter seg til varekretsløpet. Omløpsmidler verdsettes til laveste verdi av anskaffelseskost og antatt virkelig verdi.

#### Fordringer

Kundefordringer og andre fordringer oppføres til pålydende etter fradrag for avsetning til forventet tap. Avsetning til tap gjøres på grunnlag av en individuell vurdering av de enkelte fordringene.

#### Markedsbaserte finansielle omløpsmidler

Markedsbaserte finansielle omløpsmidler vurderes til virkelig verdi dersom kravene for å bruke virkelig verdi er oppfylt.

#### Aksjer i tilknyttet selskap

Investeringer i tilknyttede selskaper er vurdert etter kostmetoden.

#### Gjeld

Langsiktig gjeld omfatter gjeld hvor hensikten er tilbakebetaling senere enn ett år fra balansedagen og vurderes til opptakskost (anskaffelseskost). Dersom antatt virkelig verdi av langsiktig gjeld er større enn den balanseførte gjelden, skrives gjelden opp til virkelig verdi, med mindre gjeldsøkningen er forbigående.

Kortsiktig gjeld omfatter gjeld hvor hensikten er tilbakebetaling innen ett år fra balansedagen og verdsettes til høyeste verdi av opptakskost (anskaffelseskost) og antatt virkelig verdi.

#### Skatt

Skattekostnaden i resultatregnskapet omfatter både periodens betalbare skatt og endring i utsatt skatt. Utsatt skatt er beregnet med 22% på grunnlag av de midlertidige forskjeller som eksisterer mellom regnskapsmessige og skattemessige verdier, samt ligningsmessig underskudd til fremføring ved utgangen av regnskapsåret. Skatteøkende og skattereduserende midlertidige forskjeller som reverserer eller kan reversere i samme periode er utlignet og nettoført.

#### Kontantstrømoppstillingen

Kontantstrømoppstillingen er utarbeidet etter den indirekte metode.



GERDA MARIE HOLDING KONSERN

NOTER 2021

Note 3 – Lønninger, ytelser til ledende personer, antall ansatte m.v.

Lønnskostnader

	2021	2020
Lønnskostnader for bedriften samlet		
Lotte og hyre	53 358 405	54 164 472
Totale pensjonskostnader	464 643	648 823
Arbeidsgiveravgift	235 344	152 071
Totale andre ytelser	1 318 092	1 158 666
Sum lønnskostnader	55 376 484	56 124 032

Antall årsverk: 40.

Fiskere som er lønnet med lott er ikke underlagt bestemmelsene for OTP, mens fiskere som er lønnet med hyre er underlagt OTP, dersom hyre utgjør mer enn 1 G (Folketrygdens grunnbeløp). Selskapet har oppfylt sin plikt til å ha tjenestepensjonsordning etter lov om obligatorisk tjenestepensjon.

Kostnadsført godtgjørelse til revisor er kr. 179 000 for revisjon og kr. 80 450 for andre tjenester. Beløpene er eks. mva.

Note 4 – Anleggsmidler

Varige driftsmidler og immaterielle eiendeler

	Konsesjon / fiskekvoter	Fast eiendom, inkl.tomter	Båter	Drifts- løsøre m.m	Sum
Anskaffelseskost pr. 01.01	424 233 654	26 117 932	401 751 666	46 132 525	898 235 777
Tilgang (+)	-	-	-	9 609 505	9 609 505
Avgang (-)	-	-	-	(620 753)	(620 753)
Anskaffelseskost pr 31.12	424 233 654	26 117 932	401 751 666	55 121 277	907 224 529
Akk. Avskrivninger	77 651 813	4 304 156	121 924 665	31 507 954	235 388 588
Bokført verdi pr. 31.12	346 581 841	21 813 776	279 827 001	23 613 323	671 835 941
Årets avskrivninger	9 345 000	-	16 191 000	6 372 505	31 908 505
Økonomisk levetid	20-25	33	10-25	3-7	
Avskrivningsplan	lineær	lineær	lineær	lineær	

Av fiskekvotene gjelder kr 225 387 841 evigvarende kvoter som ikke avskrives.

Note 5 – Finansielle instrumenter

Markedsbaserte aksjer

	Anskaffelseskost	Virkelig verdi/ bokført verdi	periodens resultatførte verdiendring
Investering			
Dof ASA	4 250 000	252 662	(42 925)
Odfjell Drilling LTD	3 578 550	2 055 000	348 000
Gjensidige Forsikring ASA	573 196	1 382 850	142 156
Sparebanken Vest	326 944	649 364	214 496
Sum	8 728 690	4 339 876	661 727

Likviditets-, aksje- og kombinasjonsfond

	Anskaffelseskost	Virkelig verdi/ bokført verdi	periodens resultatførte verdiendring
Investering			
Nordea FRN Kreditt	178 580 982	177 284 178	(1 455 212)
Nordea Kort Obligasjon II	787 166	850 095	(6 178)
Sum	179 368 148	178 134 273	(1 461 390)



## GERDA MARIE HOLDING KONSERN

NOTER 2021

## Note 6 – Skatt

	2021	2020
<b>Spesifikasjon av grunnlaget for betalbar skatt</b>		
Resultat før skattekostnad	65 002 604	21 334 123
Permanente forskjeller	1 329 625	993 129
Endring i midlertidige forskjeller	(34 233 408)	32 598 211
Årets skattegrunnlag	32 098 821	54 925 463
Nominell skattesats	22 %	22 %
Betalbar skatt av årets resultat	7 061 740	12 083 602
<b>Spesifikasjon av grunnlag for utsatt skatt</b>		
Driftsmidler/ langsiktig gjeld	108 826 720	55 629 476
Omløpsmidler/ kortsiktig gjeld	-	-
Fremførbart underskudd	(16 432 167)	-
Gevinst- og tapskonto	10 126 678	12 658 347
Grunnlag for beregning av utsatt skatt	102 521 231	68 287 823
Nominell skattesats	22 %	22 %
Utsatt skatt (+) Utsatt skattefordel (-)	22 554 000	15 023 000
<b>Spesifikasjon av skattekostnad</b>		
Betalbar skatt	7 061 740	12 083 602
Estimatavvik tidligere år	370 593	-
Kildeskatt utdeling Den Norske krigsforsikring for skib	33 309	-
Endring utsatt skatt	7 531 000	(7 171 596)
Skattekostnad	14 996 644	4 912 006

Alle midlertidige forskjeller kan utlignes og dette er gjennomført i beregningen av utsatt skatt.

## Note 7 – Fordringer, gjeld, pantstillelse og garantier

Fordringer og gjeld	Beløp
Fordringer/gjeld	
Fordringer med forfall senere enn ett år etter balansedagen	-
Gjeld med forfall minst 5 år etter balansedagen	-
Samlet balanseført gjeld	541 636 317
Gjeld sikret med pant	453 250 004
Balanseført verdi av pantsatte eiendeler	480 314 902
Pant omfatter følgende pantetyper:	Pant i fiskeredskap og skip inkl.konsesjon Pant i varelager Factoring avtale

## Note 8 – Konsernforhold, tilknyttet selskap m.v.

## Oversikt over tilknyttede selskap

Foretaksnavn	Forretnings- kontor	Eierandel/ Stemmeandel	Selskapets egenkapital	Selskapets resultat
Fiskarservice AS	Bergen	46 %	1 955 692	369 650
Los Shipping I AS*	Austevoll	40 %	(120 451 000)	(52 889 000)
Los Shipping II AS*	Austevoll	40 %	(261 479 000)	(172 246 000)

\* 2020-tall



## GERDA MARIE HOLDING KONSERN

NOTER 2021

### Note 8 – Konsernforhold, tilknyttet selskap m.v. forts

#### Mellomværende med tilknyttet selskap

Kundefordringer		Andre fordringer		Øvrig langskiktig gjeld		Leverandørgjeld		Annen kortsiktig gjeld	
2021	2020	2021	2020	2021	2020	2021	2020	2021	2020
-	-	-	-	-	-	528 750	753 750	-	-

### Note 9 – Bundne midler

Av innestående i bank er kr. 12 212 189 bundne midler til skattetrekk. Skyldig skattetrekk er per 31.12.2021 kr. 15 677 597,- og er betalt ved lottavregning i januar 2022.

### Note 10 – Antall aksjer, aksjeeiere, egenkapital mv.

#### Aksjer

Aksjeklasse	Antall aksjer	Pålydende pr. aksje	Pålydende totalt
Ordinære	672	1 000	672 000

#### Aksjeeiere

Aksjonærer ordinære aksjer	Antall aksjer	Eierandel	Stemmerett iht vedtekene	Aksjonærs verv: (daglig leder/styreverv)
Berit Sæle	48	7,1 %	7,1 %	styremedlem
Brit Johanne Knutsen	24	3,6 %	3,6 %	
Håkon Skorpen	96	14,3 %	14,3 %	styreleder
Ingunn A. M. Austevoll	150	22,3 %	22,3 %	styremedlem
Karstein Melingen	150	22,3 %	22,3 %	styremedlem
Lars Johan Melingen	150	22,3 %	22,3 %	daglig leder
Marie Melingen	30	4,5 %	4,5 %	
Synnøve Skorpen Andersen	24	3,6 %	3,6 %	
Sum:	672	100,0 %	100,0 %	

#### Avstemming av egenkapital

EK-transaksjon	Aksjekapital	Overkurs	Annen egenkapital	Minoritet	Sum egenkapital
Egenkapital pr. 01.01	672 000	25 067 499	283 614 514	(7 330 142)	302 023 871
Resultat	-	-	45 618 051	4 387 910	50 005 961
Tilleggsutbytte	-	(1 359 619)	(2 892 410)	-	(4 252 029)
Utbytte	-	-	(2 500 000)	(669 000)	(3 169 000)
Egenkapital pr. 31.12	672 000	23 707 880	323 840 155	(3 611 232)	344 608 803



GERDA MARIE HOLDING KONSERN

NOTER 2021

Note 11 – Avsetning for andre forpliktelser

**Rentebytteavtaler og FX-swap**

Konsernet har inngått fire rentebytteavtaler. Gerda Marie AS har inngått tre rentebytteavtaler. Den ene rentebytteavtalen gir Gerda Marie AS en forpliktelse til å betale 1,84 % rente, og motta flytende rente, av et grunnlag på 31,67 mill. Den andre rentebytteavtalen gir selskapet en forpliktelse til å betale 2,27 % rente, og motta flytende rente, av et grunnlag på 51 mill. Den siste rentebytteavtalen gir Gerda Marie AS en forpliktelse til å betale 1,96% rente, og motta flytende rente, av et grunnlag på 93,75 mill. Så lenge den flytende renten er under den avtalte faste renten (1,84 % , 2,27 % og 1,96 %), må selskapet betale mellomlegget, og så lenge den flytende renten er over den avtalte faste renten (1,84 % , 2,27 % og 1,96 %), får selskapet mellomlegget fra banken. Den første rentebytteavtalen løper til 2025, den andre løper til 2028 og siste rentebytteavtale løper til 2029.

Estimert total betalingsforpliktelse for avtalene per 31.12.2021 utgjør kr. 2 917 469,-.

Havglans AS har inngått en rentebytteavtale. Rentebytteavtalen gir Havglans AS en forpliktelse til å betale 2,27 % rente, og motta flytende rente, av et grunnlag på 113,5 mill. Så lenge den flytende renten er under den avtalte faste renten må selskapet betale mellomlegget, og så lenge den flytende renten er over den avtalte faste renten, får selskapet mellomlegget fra banken. Rentebytteavtalen løper til 2030. Estimert total betalingsforpliktelse per 31.12.2021 utgjør kr. 3 798 231,-.

Samlet forpliktelse per 31.12.21 er kr. 6 715 700,-.



## GERDA MARIE KONSERN

### Kontantstrømoppstilling

KONTANTSTRØMMER FRA OPERASJONELLE AKTIV.	2021	2020
Resultat før skattekostnad	65 002 604	21 334 123
Periodens betalbare skatt	-12 454 195	-5 172 566
Tap/gevinst ved salg av anleggsmidler	-2 931 000	-943 991
Ordinære og av og nedskrivninger	31 908 505	31 430 326
Endring Bunkers	34 000	110 000
Endring andre fordringer	158 707	-400 277
Endring av leverandørgjeld	2 869 637	-2 326 672
Endring i annen kortsiktig gjeld	-53 640 823	44 377 024
Poster klassifisert som investeringsaktiviteter	-3 448 696	13 302 871
<b>Netto kontantstrøm fra operasjonelle aktiviteter</b>	<b>27 498 739</b>	<b>101 710 838</b>
<b>KONTANTSTRØMMER FRA INVESTERINGSAKTIVITETER</b>		
Innbetalinger ved salg av varige driftsmidler	3 276 000	1 493 200
Utbetalinger ved kjøp av varige driftsmidler	-9 609 505	-8 680 817
Innbetalinger ved utbytte og rente fra investeringer	114 230	2 399 945
Innbetaling ved salg av aksjer og andeler	30 000 000	26 244 212
Utbetaling ved kjøp av aksjer og andeler	-45 000 000	-38 276 281
<b>Netto kontantstrøm fra investeringsaktiviteter</b>	<b>-21 219 275</b>	<b>-16 819 741</b>
<b>KONTANTSTRØMMER FRA FINANSIERINGSAKTIVITETER</b>		
Innbetalinger ved opptak av ny langsiktig gjeld	-	-
Utbetalinger ved nedbetaling av langsiktig gjeld	-35 291 666	-34 291 666
Utbetaling av utbytte	-10 000 000	-3 944 433
Egenkapitaltransaksjoner med minoritetsinteresser	-3 791 000	-
<b>Netto kontantstrøm fra finansieringsaktiviteter</b>	<b>-49 082 666</b>	<b>-38 236 099</b>
Netto endring av kontanter	-42 803 202	46 654 998
Kontanter ved periodens start Gerda Marie Konsem	72 560 255	25 905 257
<b>Kontanter ved periodens slutt</b>	<b>29 757 053</b>	<b>72 560 255</b>



## GERDA MARIE KONSERN

### ÅRSBERETNING 2021

#### VIRKSOMHETENS ART OG HVOR DEN DRIVES

Gerda Marie Konsern består av selskapene Gerda Marie Holding AS (morselskap), Gerda Marie AS og Havglans AS. Holdingselskapet har ingen virksomhet utenom eie av aksjer, mens de to øvrige driver med fiske.

Gerda Marie AS med fartøyet M/S Gerda Marie driver fiskeri med not og trål etter sild, makrell og kolmule, i Nordsjøen, Norskekysten og Barentshavet. Selskapet driver fra Austevoll, med rederikontor i Bergen.

Havglans AS, med fartøyet M/S Havglans driver fiskeri med not og trål etter sild, makrell, tobis, øyepål og kolmule i Nordsjøen, Norskekysten og Barentshavet. Selskapet drives fra Øygarden, med rederikontor i Bergen.

#### RETTVISENDE BILDE OVER UTVIKLING OG RESULTAT

Da det er myndigheten som fastsetter kvoter for hvert fiskeri, innebærer dette at det legges begrensninger på aktiviteten. Med bakgrunn i dette er omsetningen for 2021 som forventet. Styret er fornøyd med resultatet.

Egenkapitalandelen i konsernet er per 31.12 på 38,88 %. Dette er en oppgang fra 2020. Den likviditetsmessige stillingen er meget god.

#### FORTSATT DRIFT

Fortsatt drift forutsetningen er lagt til grunn ved utarbeidelsen av regnskapet

#### FINANSIELL RISIKO

Markedsutsiktene er gode, kredittrisikoen er vurdert som lav og selskapet har en meget solid likviditet. Styret mener derfor at det ikke er knyttet særlig finansiell risiko knyttet til selskapets virksomhet.

#### ARBEIDSMILJØ

Firmaene i konsernet har alltid fremstått som en ryddige bedrifter for de ansatte med et godt arbeidsmiljø.

Totalt har sykefraværet i 2021 vært minimalt. Konsernet har ikke hatt ulykker eller personskader av noe art i 2021.



## LUKESTILLING

Konsernet har hatt 47 ansatte, hvorav 3 er kvinner og 44 er menn. Samlet sett består styrene i de tre selskapene av 7 menn og 5 kvinner. Styret har ut fra en vurdering av antall ansatte og stillingskategorier ikke funnet det nødvendig å iverksette spesielle tiltak med hensyn til likestilling.

## DISKRIMINERING

Diskrimineringslovens formål er å fremme likestilling, sikre like muligheter og rettigheter, og å hindre diskriminering på grunn av etniske, nasjonal opprinnelse, avstamning, hudfarge, språk, religion og livssyn. Konsernet arbeider aktivt, målrettet og planmessig for å fremme lovens formål innenfor vår virksomhet.

## YTRE MILJØ

Virksomheten medfører ubetydelig forurensning og utslipp som kan være til skade for det ytre miljø. Konsernselskapene er ikke regulert av konsesjoner eller pålegg av miljømessig karakter. Selskapet blir kontrollert av mattilsynet.

## STYREANSVARFORSIKRING

Selskapet har ikke tegnet styreansvarforsikring.

## FREMTIDSUTSIKTER

Selskapene har levert gode resultater over tid. Styret er positiv til at de gode resultatene vil fortsette. Men er til dels prisgitt tildelte kvoter på lik linje med resten av fiskerinæringen.

Torangsvåg / -2022

Håkon Skorpen Styreleder

Karstein Melingen Styremedl.

Berit Sæle Styremedl

Ingunn A Melingen Styremedl

Lars Johan Melingen Daglig leder



Årsrapport 2021

# GERDA MARIE HOLDING AS

Torangsvåg  
5384 TORANGSVÅG

Organisasjonsnummer: 989106686



## GERDA MARIE HOLDING AS

	Note	2021	2020
<b>RESULTATREGNSKAP</b>			
<b>DRIFTSINTEKTER</b>			
<b>DRIFTSKOSTNADER</b>			
Annen driftskostnad	2	167 022	146 948
<b>SUM DRIFTSKOSTNADER</b>		<b>167 022</b>	<b>146 948</b>
<b>DRIFTSRESULTAT</b>		<b>-167 022</b>	<b>-146 948</b>
<b>FINANSINTEKTER OG FINANSKOSTNADER</b>			
Inntekt på investering i datterselskap		5 208 911	6 000 000
Renteinntekter		53	1 498
Annen finansinntekt		57 115	46 894
Verdiøkning av markedsbaserte finansielle omløpsmidler		178 326	52 275
<b>RESULTAT AV FINANSPOSTER</b>		<b>5 444 404</b>	<b>6 100 667</b>
<b>RESULTAT FØR SKATTEKOSTNAD</b>		<b>5 277 383</b>	<b>5 953 719</b>
Skattekostnad	3	0	25 000
<b>Årsresultat</b>	1	<b>5 277 383</b>	<b>5 928 719</b>
<b>OVERFØRINGER</b>			
Overført overkurs		-1 359 619	0
Overført til annen egenkapital		-115 027	-71 281
Avsatt til utbytte		2 500 000	6 000 000
Til tilleggsutbytte		4 252 029	0
<b>SUM OVERFØRINGER</b>		<b>5 277 383</b>	<b>5 928 719</b>



## GERDA MARIE HOLDING AS

	Note	2021	2020
<b>BALANSE</b>			
<b>EIENDELER</b>			
<b>ANLEGGSMIDLER</b>			
<b>FINANSIELLE ANLEGGSMIDLER</b>			
Investeringer i datterselskap	4	25 842 812	25 842 812
<b>SUM FINANSIELLE ANLEGGSMIDLER</b>		<u>25 842 812</u>	<u>25 842 812</u>
<b>SUM ANLEGGSMIDLER</b>		<u>25 842 812</u>	<u>25 842 812</u>
<b>OMLØPSMIDLER</b>			
<b>FORDRINGER</b>			
Andre fordringer	4	0	252 029
Fordring mot konsernselskaper		2 500 000	7 291 090
<b>SUM FORDRINGER</b>		<u>2 500 000</u>	<u>7 543 119</u>
<b>INVESTERINGER</b>			
Markedsbaserte aksjer	5	1 016 107	837 781
<b>SUM INVESTERINGER</b>		<u>1 016 107</u>	<u>837 781</u>
Bankinnskudd og lignende		352 093	451 947
<b>SUM OMLØPSMIDLER</b>		<u>3 868 200</u>	<u>8 832 847</u>
<b>SUM EIENDELER</b>		<u>29 711 012</u>	<u>34 675 659</u>

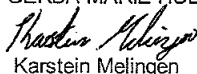


GERDA MARIE HOLDING AS


	Note	2021	2020
<b>EGENKAPITAL OG GJELD</b>			
<b>EGENKAPITAL</b>			
<b>INNSKUTT EGENKAPITAL</b>			
Aksjekapital	6	672 000	672 000
Overkurs	6	23 707 880	25 067 499
<b>SUM INNSKUTT EGENKAPITAL</b>		<b>24 379 880</b>	<b>25 739 499</b>
<b>OPPTJENT EGENKAPITAL</b>			
Annen egenkapital	6	2 777 383	2 892 410
<b>SUM OPPTJENT EGENKAPITAL</b>		<b>2 777 383</b>	<b>2 892 410</b>
<b>SUM EGENKAPITAL</b>		<b>27 157 262</b>	<b>28 631 909</b>
<b>GJELD</b>			
<b>KORTSIKTIG GJELD</b>			
Leverandørgjeld		43 750	43 750
Avsatt utbytte		2 500 000	6 000 000
Annen kortsiktig gjeld		10 000	0
<b>SUM KORTSIKTIG GJELD</b>		<b>2 553 750</b>	<b>6 043 750</b>
<b>SUM GJELD</b>		<b>2 553 750</b>	<b>6 043 750</b>
<b>SUM EGENKAPITAL OG GJELD</b>		<b>29 711 012</b>	<b>34 675 659</b>

Austevoll,  
Styret for GERDA MARIE HOLDING AS

  
Hakon Sigbjørn Skårpen  
styreleder

  
Karstein Mælingen  
Styremedlem

  
Berit Johanne Sæle  
Styremedlem

  
Ingunn Ada Mælingen Austevoll  
Styremedlem

  
Lars Johan Mælingen  
Daglig leder



## GERDA MARIE HOLDING AS

## NOTER 2021

### Note 1 - Regnskapsprinsipper

Årsregnskapet er satt opp i samsvar med regnskapsloven og god regnskapsskikk. Følgende vesentlige regnskapsprinsipper er anvendt:

#### Inntekter og utgifter

Inntekter resultatføres når de er opptjent. For varer er dette normalt sett på det tidspunktet produktene blir levert til kunden, forutsatt at kunden har overtatt risiko og eiendomsrett til produktet. For tjenester er det normalt sett i takt med at tjenesten leveres. Utgifter kostnadsføres i samme periode som tilhørende inntekt.

#### Markedsbaserte finansielle omløpsmidler

Markedsbaserte finansielle omløpsmidler vurderes til virkelig verdi dersom kravene for å bruke virkelig verdi er oppfylt.

#### Omløpsmidler

Omløpsmidler omfatter normalt poster hvor hensikten er realisering innen ett år fra balanse-dagen, herunder poster som knytter seg til varekretsløpet. Omløpsmidler verdsettes til laveste verdi av anskaffelseskost og antatt virkelig verdi.

#### Fordringer

Kundefordringer og andre fordringer oppføres til pålydende etter fradrag for avsetning til forventet

tap. Avsetning til tap gjøres på grunnlag av en individuell vurdering av de enkelte fordringene.

#### Aksjer i datterselskap

Investeringer i datterselskap er vurdert etter kostmetoden.

#### Gjeld

Kortsiktig gjeld omfatter gjeld hvor hensikten er tilbakebetaling innen ett år fra balansedagen og verdsettes til høyeste verdi av opptakskost (anskaffelseskost) og antatt virkelig verdi.

#### Skatt

Skattekostnaden i resultatregnskapet omfatter både periodens betalbare skatt og endring i utsatt skatt. Utsatt skatt er beregnet med 22% på grunnlag av de midlertidige forskjeller som eksisterer mellom regnskapsmessige og skattemessige verdier, samt ligningsmessig underskudd til fremføring ved utgangen av regnskapsåret. Skatteøkende og skattereduserende midlertidige forskjeller som reverserer eller kan reversere i samme periode er utlignet og nettoført.

### Note 2 – Lønninger, ytelser til ledende personer, antall ansatte m.v.

Det er ikke utbetalt noe godtgjørelse til styremedlemmer i 2021.

Kostnadsført godtgjørelse til revisor er kr. 19 000 for revisjon og relaterte tjenester og kr. 38 190 for andre tjenester. Beløpene er eks. mva.

### Note 3 – Skatt

Spesifikasjon av grunnlaget for betalbar skatt	2021	2020
Resultat før skattekostnad	5 277 383	5 953 719
Permanente forskjeller	(5 442 639)	(6 097 762)
Mottatt konsemsbidrag m/ skatteeffekt	165 256	258 426
Endring av framførbart underskudd	-	-
Endring i midlertidige forskjeller	-	(114 383)
Årets skattegrunnlag	-	-
Nominell skattesats	22 %	22 %
Betalbar skatt av årets resultat	-	-

Spesifikasjon av grunnlag for utsatt skatt	2021	2020
Fremførbart underskudd	-	-
Grunnlag for beregning av utsatt skatt	-	-
Nominell skattesats	22 %	22 %
Utsatt skatt (+) Utsatt skattefordel (-)	-	-



## GERDA MARIE HOLDING AS

NOTER 2021

Spesifikasjon av skattekostnad	2021	2020
Betalbar skatt	-	-
Endring utsatt skatt	-	25 000
Skattekostnad	-	25 000

Alle midlertidige forskjeller kan utlignes og dette er gjennomført i beregningen av utsatt skatt.

## Note 4 – Konsernforhold

## Aksjer og andeler i konsern

Foretaksnavn	Forretnings- kontor	Eierandel/ Stemmeandel	Selskapets egenkapital	Selskapets resultat
Gerda Marie AS	Austevoll	100 %	350 561 912	44 774 509

## Note 5 – Finansielle instrumenter

## Markedsbaserte aksjer

Investering	Anskaffelseskost	Virkelig verdi/ bokført verdi	periodens resultatførte verdiendring
Gjensidige Forsikring ASA	143 954	691 425	71 078
Sparebanken Vest	164 472	324 682	107 248
Sum	308 426	1 016 107	178 326

## Note 6 – Antall aksjer, aksjeeiere, egenkapital mv.

## Aksjer

Aksjeklasse	Antall aksjer	Pålydende pr. aksje	Pålydende totalt
Ordinære	672	1 000	672 000

## Aksjeeiere

Aksjonærer ordinære aksjer	Antall aksjer	Eierandel	Stemmerett ihht vedtekene	Aksjonærs verv: (daglig leder/styreverv)
Berit Sæle	48	7,1 %	7,1 %	styremedlem
Brit Johanne Knutsen	24	3,6 %	3,6 %	
Håkon Skorpen	96	14,3 %	14,3 %	styreleder
Ingunn A. M. Austevoll	150	22,3 %	22,3 %	styremedlem
Karstein Melingen	150	22,3 %	22,3 %	styremedlem
Lars Johan Melingen	150	22,3 %	22,3 %	daglig leder
Marie Melingen	30	4,5 %	4,5 %	
Trond Henning Andersen	24	3,6 %	3,6 %	
Sum:	672	100,0 %	100,0 %	

## Avstemming av egenkapital

EK-transaksjon	Aksjekapital	Overkurs	Annen egenkapital	Sum egenkapital
Egenkapital pr. 01.01	672 000	25 067 499	2 892 410	28 631 909
Resultat	-	-	5 277 383	5 277 383
Tilleggsutbytte	-	(1 359 619)	(2 892 410)	(4 252 029)
Ordinært utbytte	-	-	(2 500 000)	(2 500 000)
Egenkapital pr. 31.12	672 000	23 707 880	2 777 383	27 157 263



Gerda Marie Holding AS

Kontantstrømoppstilling

KONTANTSTRØMMER FRA OPERASJONELLE AKTIV.	2021	2020
Resultat før skattekostnad	5 277 383	5 953 719
Periodens betalbare skatt	-	-
Endring andre fordringer	-	-200 000
Endring i annen kortsiktig gjeld	10 000	12 500
Poster klassifisert som investeringsaktiviteter	-5 444 352	-6 052 275
<b>Netto kontantstrøm fra operasjonelle aktiviteter</b>	<b>-156 969</b>	<b>-286 056</b>
<b>KONTANTSTRØMMER FRA INVESTERINGSAKTIVITETER</b>		
Tilbakebetaling av lån	-	3 000 000
Innbetalinger av utbytte og konsemdrag	10 057 115	-
Utbetaling ved kjøp av aksjer og andeler	-	-
<b>Netto kontantstrøm fra investeringsaktiviteter</b>	<b>10 057 115</b>	<b>3 000 000</b>
<b>KONTANTSTRØMMER FRA FINANSIERINGSAKTIVITETER</b>		
Utbetaling av utbytte	-10 000 000	-3 052 029
<b>Netto kontantstrøm fra finansieringsaktiviteter</b>	<b>-10 000 000</b>	<b>-3 052 029</b>
Netto endring av kontanter	-99 854	-338 085
Kontanter ved periodens start	451 947	790 032
<b>Kontanter ved periodens slutt</b>	<b>352 093</b>	<b>451 947</b>



## GERDA MARIE HOLDING AS

### ÅRSBERETNING 2021

#### Virksomhetens art og hvor den drives

Gerda Marie Holding AS driver med investeringer i andre selskap. Selskapet drives fra Austevoll, med rederi kontor i Bergen.

#### Rettvisende bilde over utvikling og resultat

Selskapets inntekter består i det alt vesentlige av inntekter på investering i datterselskapet Gerda Marie AS som driver fiskeri med not og trål.

Styret mener at informasjonen gitt i årsregnskapet, gir et rettvisende bilde av Gerda Marie Holding AS sine eiendeler, gjeld, finansielle stilling og resultat.

Styret er fornøyd med årets resultat.

Egenkapitalandelen er per 31.12 på 91,4 %. Den likviditetsmessige stillingen er meget god.

#### Fortsatt drift

Fortsatt drift forutsetningen er lagt til grunn ved utarbeidelsen av regnskapet.

#### Finansiell risiko

Markedsutsiktene er gode, kredittrisikoen er vurdert som lav og selskapet har en meget solid likviditet. Styret mener derfor at det ikke er knyttet særlig finansiell risiko knyttet til selskapets virksomhet.

#### Arbeidsmiljø

Selskapet har ingen ansatte.

#### Likestilling

Styret består av 2 menn og 2 kvinner. Styret har ikke funnet det nødvendig å iverksette spesielle tiltak med hensyn til likestilling.

#### Diskriminering

Diskrimineringslovens formål er å fremme likestilling, sikre like muligheter og rettigheter og å hindre diskriminering på grunn av etnisitet, nasjonal opprinnelse, avstamning, hudfarge, språk, religion og livssyn. Selskapet arbeider aktivt, målrettet og planmessig for å fremme lovens formål innenfor vår virksomhet.

#### Ytre Miljø

Etter styrets vurdering påvirker ikke selskapets virksomhet det ytre miljø.



### Styreansvarforsikring


Selskapet har ikke tegnet styreansvarforsikring.

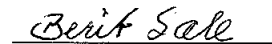
### Fremtidsutsikter

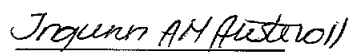
Selskapet har levert gode resultater over tid. Styret er positiv til at de gode resultatene vil fortsette, men er til dels prisgitt tildelte kvoter på lik linje med resten av fiskerinæringen som påvirker resultatene i de datterselskapene.

Torangsvåg, 1 - 2022

  
Håkon Skorpen  
styreleder

  
Karstein Melingen  
styremedlem

  
Berit J. Sæle  
styremedlem

  
Ingunn A. M. Austevoll  
styremedlem

  
Lars Johan Melingen  
daglig leder