



ÅRSREGNSKAPET FOR REGNSKAPSÅRET 2022 - GENERELL INFORMASJON

Enheten

Organisasjonsnummer: 918 025 871
Organisasjonsform: Aksjeselskap
Foretaksnavn: TORGALNUP AS
Forretningsadresse: Storvegen 21
2420 TRYSIL

Regnskapsår

Årsregnskapets periode: 01.01.2022 - 31.12.2022

Konsern

Morselskap i konsern: Nei

Regnskapsregler

Regler for små foretak benyttet: Ja
Benyttet ved utarbeidelsen av årsregnskapet til selskapet: Regnskapslovens alminnelige regler

Årsregnskapet fastsatt av kompetent organ

Bekreftet av representant for selskapet: Torgal Sætre
Dato for fastsettelse av årsregnskapet: 10.05.2023

Grunnlag for avgivelse

År 2022: Årsregnskapet er elektronisk innlevert
År 2021: Tall er hentet fra elektronisk innlevert årsregnskap fra 2022

Det er ikke krav til at årsregnskapet m.v. som sendes til Regnskapsregisteret er undertegnet. Kontrollen på at dette er utført ligger hos revisor/enhetens øverste organ. Sikkerheten ivaretas ved at innsender har rolle/rettighet for innsending av årsregnskapet via Altinn, og ved at det bekreftes at årsregnskapet er fastsatt av kompetent organ.

Brønnøysundregistrene, 18.06.2024



Resultatregnskap

| Beløp i: NOK | Note | 2022 | 2021 |
|-----------------------------------------------|------|------------------|------------------|
| RESULTATREGNSKAP | | | |
| Inntekter | | | |
| Leieinntekter | | 2 192 030 | 2 533 020 |
| Annen driftsinntekt | | 1 141 813 | 850 903 |
| Sum inntekter | | 3 333 843 | 3 383 923 |
| Kostnader | | | |
| Varekostnad | | 1 141 814 | 850 905 |
| Lønnskostnader | 1 | | |
| Avskrivning på driftsmidler | 2 | 898 700 | 907 445 |
| Annen driftskostnad | | 635 338 | 343 263 |
| Sum kostnader | | 2 675 852 | 2 101 613 |
| Driftsresultat | | 657 991 | 1 282 310 |
| Finansinntekter og finanskostnader | | | |
| Annen renteinntekt | | 7 294 | |
| Annen finansinntekt | | 4 734 | 4 598 |
| Sum finansinntekter | | 12 028 | 4 598 |
| Annen rentekostnad | | 982 963 | 779 802 |
| Sum finanskostnader | | 982 963 | 779 802 |
| Netto finans | | -970 936 | -775 204 |
| Ordinært resultat før skattekostnad | | -312 944 | 507 106 |
| Skattekostnad på resultat | 3 | | |
| Ordinært resultat etter skattekostnad | | -312 944 | 507 106 |
| Årsresultat | 4 | -312 944 | 507 106 |
| Årsresultat etter minoritetsinteresser | | -312 944 | 507 106 |
| Totalresultat | | -312 944 | 507 106 |
| Overføringer og disponeringer | | | |



Resultatregnskap

| Beløp i: NOK | Note | 2022 | 2021 |
|------------------------------------------|-------------|-----------------|----------------|
| Udekket tap | | -312 944 | 507 106 |
| Sum overføringer og disponeringer | | -312 944 | 507 106 |



Balanse

| Beløp i: NOK | Note | 2022 | 2021 |
|------------------------------------------------|------|-------------------|-------------------|
| BALANSE - EIENDELER | | | |
| Anleggsmidler | | | |
| Immaterielle eiendeler | | | |
| Utsatt skattefordel | 3 | | |
| Varige driftsmidler | | | |
| Tomter, bygninger o.a. fast eiendom | 2 | 21 937 192 | 22 625 892 |
| Maskiner og anlegg | 2 | | |
| Skip og flytende installasjoner | 2 | | |
| Driftsløsøre, inventar o.a. utstyr | 2, 5 | 490 600 | 700 600 |
| Sum varige driftsmidler | | 22 427 792 | 23 326 492 |
| Finansielle anleggsmidler | | | |
| Investeringer i aksjer og andeler | | 1 500 | 1 500 |
| Sum finansielle anleggsmidler | | 1 500 | 1 500 |
| Sum anleggsmidler | | 22 429 292 | 23 327 992 |
| Omløpsmidler | | | |
| Varer | | | |
| Fordringer | | | |
| Kundefordringer | 5 | 630 662 | 1 763 262 |
| Andre kortsiktige fordringer | | 180 730 | 250 535 |
| Sum fordringer | | 811 392 | 2 013 797 |
| Bankinnskudd, kontanter og lignende | | | |
| Bankinnskudd, kontanter o.l. | | 2 841 292 | 1 012 129 |
| Sum bankinnskudd, kontanter og lignende | | 2 841 292 | 1 012 129 |
| Sum omløpsmidler | | 3 652 684 | 3 025 926 |
| SUM EIENDELER | | 26 081 976 | 26 353 917 |

BALANSE - EGENKAPITAL OG GJELD



Balanse

| Beløp i: NOK | Note | 2022 | 2021 |
|-----------------------------------|------|-------------------|-------------------|
| Egenkapital | | | |
| Innskutt egenkapital | | | |
| Aksjekapital 5 050 à 1 000 | 6 | 5 050 000 | 5 050 000 |
| Beholdning av egne aksjer | 6 | | |
| Annen innskutt egenkapital | | -5 570 | -5 570 |
| Sum innskutt egenkapital | | 5 044 430 | 5 044 430 |
| Opptjent egenkapital | | | |
| Udekket tap | | 1 858 807 | 1 545 862 |
| Sum opptjent egenkapital | | -1 858 807 | -1 545 862 |
| Sum egenkapital | 4 | 3 185 623 | 3 498 568 |
| Gjeld | | | |
| Langsiktig gjeld | | | |
| Utsatt skatt | 3 | | |
| Annen langsiktig gjeld | | | |
| Gjeld til kredittinstitusjoner | 5 | 20 834 820 | 21 000 000 |
| Øvrig langsiktig gjeld | 5 | 1 439 100 | 1 439 100 |
| Sum annen langsiktig gjeld | | 22 273 920 | 22 439 100 |
| Sum langsiktig gjeld | | 22 273 920 | 22 439 100 |
| Kortsiktig gjeld | | | |
| Leverandørgjeld | | 36 661 | 19 829 |
| Betalbar skatt | 3 | | |
| Skyldige offentlige avgifter | | 76 310 | 53 002 |
| Annen kortsiktig gjeld | | 509 462 | 343 419 |
| Sum kortsiktig gjeld | | 622 432 | 416 250 |
| Sum gjeld | | 22 896 352 | 22 855 350 |
| SUM EGENKAPITAL OG GJELD | | 26 081 976 | 26 353 917 |



Brønnøysundregistrene

ÅRSREGNSKAP FOR REGNSKAPSÅRET 2022 - GENERELL INFORMASJON

Journalnummer: 2023 408087

Enheten

Organisasjonsnummer: 918 025 871
Organisasjonsform: Aksjeselskap
Foretaksnavn: TORGALNUP AS
Forretningsadresse: Storvegen 21
2420 TRYSIL

Regnskapsår

Årsregnskapets periode: 01.01.2022 - 31.12.2022

Konsern

Morselskap i konsern: Nei

Regnskapsregler

Regler for små foretak benyttet: Ja
Benyttet ved utarbeidelsen av
årsregnskapet til selskapet: Regnskapslovens alminnelige regler

Årsregnskapet fastsatt av kompetent organ

Bekreftet av representant for selskapet: Torgal Sætre
Dato for fastsettelse av årsregnskapet: 10.05.2023

Revisjon

Årsregnskapet er utarbeidet av ekstern
autorisert regnskapsfører: Ja

Grunnlag for avgivelse

År 2022: Årsregnskap er elektronisk innlevert.
År 2021: Tall er hentet fra elektronisk innlevert årsregnskap fra 2022.

Det er ikke krav til at årsregnskapet m.v. som sendes til Regnskapsregisteret er undertegnet. Kontrollen på at dette er utført ligger hos revisor/enhetens øverste organ. Sikkerheten ivaretas ved at innsender har rolle/rettighet for innsending av årsregnskapet via Altinn, og ved at det bekreftes at årsregnskapet er fastsatt av kompetent organ.

Brønnøysundregistrene, 27.05.2023



Organisasjonsnr: 918 025 871
TORGALNUP AS

RESULTATREGNSKAP

| Beløp i: NOK | Note | 2022 | 2021 |
|-----------------------------------------------|------|------------------|------------------|
| RESULTATREGNSKAP | | | |
| Inntekter | | | |
| Leieinntekter | | 2 192 030 | 2 533 020 |
| Annen driftsinntekt | | 1 141 813 | 850 903 |
| Sum inntekter | | 3 333 843 | 3 383 923 |
| Kostnader | | | |
| Varekostnad | | 1 141 814 | 850 905 |
| Lønnskostnader | 1 | | |
| Avskrivning på driftsmidler | 2 | 898 700 | 907 445 |
| Annen driftskostnad | | 635 338 | 343 263 |
| Sum kostnader | | 2 675 852 | 2 101 613 |
| Driftsresultat | | 657 991 | 1 282 310 |
| Finansinntekter og finanskostnader | | | |
| Annen renteinntekt | | 7 294 | |
| Annen finansinntekt | | 4 734 | 4 598 |
| Sum finansinntekter | | 12 028 | 4 598 |
| Annen rentekostnad | | 982 963 | 779 802 |
| Sum finanskostnader | | 982 963 | 779 802 |
| Netto finans | | -970 936 | -775 204 |
| Ordinært resultat før skattekostnad | | | |
| Skattekostnad på resultat | 3 | -312 944 | 507 106 |
| Ordinært resultat etter skattekostnad | | -312 944 | 507 106 |
| Årsresultat | 4 | -312 944 | 507 106 |
| Årsresultat etter minoritetsinteresser | | -312 944 | 507 106 |
| Totalresultat | | -312 944 | 507 106 |
| Overføringer og disponeringer | | | |
| Udekket tap | | -312 944 | 507 106 |
| Sum overføringer og disponeringer | | -312 944 | 507 106 |



Organisasjonsnr: 918 025 871
TORGALNUP AS

BALANSE

| Beløp i: NOK | Note | 2022 | 2021 |
|----------------------------------|------|-------------------|-------------------|
| BALANSE - EIENDELER | | | |
| Anleggsmidler | | | |
| Immaterielle eiendeler | | | |
| Utsatt skattefordel | 3 | | |
| Varige driftsmidler | | | |
| Tomter, bygninger o.a. | | | |
| fast eiendom | 2 | 21 937 192 | 22 625 892 |
| Maskiner og anlegg | 2 | | |
| Skip og flytende | | | |
| installasjoner | 2 | | |
| Driftsløsøre, inventar o. | | | |
| a. utstyr | 2, 5 | 490 600 | 700 600 |
| Sum varige driftsmidler | | 22 427 792 | 23 326 492 |
| Finansielle anleggsmidler | | | |
| Investeringer i aksjer og | | | |
| andeler | | 1 500 | 1 500 |
| Sum finansielle | | 1 500 | 1 500 |
| anleggsmidler | | | |
| Sum anleggsmidler | | 22 429 292 | 23 327 992 |
| Omløpsmidler | | | |
| Varer | | | |
| Fordringer | | | |
| Kundefordringer | 5 | 630 662 | 1 763 262 |
| Andre kortsiktige | | | |
| fordringer | | 180 730 | 250 535 |
| Sum fordringer | | 811 392 | 2 013 797 |
| Bankinnskudd, kontanter | | | |
| og lignende | | | |
| Bankinnskudd, kontanter o. | | | |
| l. | | 2 841 292 | 1 012 129 |
| Sum bankinnskudd, | | 2 841 292 | 1 012 129 |
| kontanter og lignende | | | |
| Sum omløpsmidler | | 3 652 684 | 3 025 926 |
| SUM EIENDELER | | 26 081 976 | 26 353 917 |

BALANSE - EGENKAPITAL OG GJELD

Egenkapital
Innskutt egenkapital



| | | | |
|-----------------------------------|----------|-------------------|-------------------|
| Aksjekapital 5 050 à 1 000 | 6 | 5 050 000 | 5 050 000 |
| Beholdning av egne aksjer | 6 | | |
| Annen innskutt egenkapital | | -5 570 | -5 570 |
| Sum innskutt egenkapital | | 5 044 430 | 5 044 430 |
| Opptjent egenkapital | | | |
| Udekket tap | | 1 858 807 | 1 545 862 |
| Sum opptjent egenkapital | | -1 858 807 | -1 545 862 |
| Sum egenkapital | 4 | 3 185 623 | 3 498 568 |
| Gjeld | | | |
| Langsiktig gjeld | | | |
| Utsatt skatt | 3 | | |
| Annen langsiktig gjeld | | | |
| Gjeld til | | | |
| kredittinstitusjoner | 5 | 20 834 820 | 21 000 000 |
| Øvrig langsiktig gjeld | 5 | 1 439 100 | 1 439 100 |
| Sum annen langsiktig gjeld | | 22 273 920 | 22 439 100 |
| Sum langsiktig gjeld | | 22 273 920 | 22 439 100 |
| Kortsiktig gjeld | | | |
| Leverandørgjeld | | 36 661 | 19 829 |
| Betalbar skatt | 3 | | |
| Skyldige offentlige avgifter | | 76 310 | 53 002 |
| Annen kortsiktig gjeld | | 509 462 | 343 419 |
| Sum kortsiktig gjeld | | 622 432 | 416 250 |
| Sum gjeld | | 22 896 352 | 22 855 350 |
| SUM EGENKAPITAL OG GJELD | | 26 081 976 | 26 353 917 |



Organisasjonsnr: 918 025 871
TORGALNUP AS

NOTEOPPLYSNINGER - SELSKAP - alle poster oppgitt i hele tall

Note

1

Antall årsverk i regnskapsåret
0.00

Sum Beløp

Balanseført verdi 31.12. Varige driftsmidler Immaterielle eiend.

Konsernregnskap

Morselskapet sitt navn

Forretningskontor for morselskapet

Begrunnelse for at datterselskap er utelatt fra konsolideringen

Samlet beløp - tilknyttet selskap Årets Fjorårets

Samlet beløp - foretak i samme konsern Årets Fjorårets

Samlet beløp - foretak i samme konsern Årets Fjorårets

Samlet beløp - felles kontrollert virksomhet Årets Fjorårets

Pantstillelse Beløp

Beholdning av egne aksjer Antall Pålydende Andel av aksjek.



Til generalforsamlingen i Torgalnup AS

UAVHENGIG REVISORS BERETNING

Konklusjon

Vi har revidert årsregnskapet for Torgalnup AS som viser et underskudd på kr 312 944. Årsregnskapet består av balanse per 31. desember 2022, resultatregnskap for regnskapsåret avsluttet per denne datoen og noter til årsregnskapet, herunder et sammendrag av viktige regnskapsprinsipper.

Etter vår mening

- oppfyller årsregnskapet gjeldende lovkrav, og
- gir årsregnskapet et rettviseende bilde av selskapets finansielle stilling per 31. desember 2022 og av dets resultater for regnskapsåret avsluttet per denne datoen i samsvar med regnskapslovens regler og god regnskapsskikk i Norge.

Grunnlag for konklusjonen

Vi har gjennomført revisjonen i samsvar med International Standards on Auditing (ISA-ene). Våre oppgaver og plikter i henhold til disse standardene er beskrevet nedenfor under Revisors oppgaver og plikter ved revisjonen av årsregnskapet. Vi er uavhengige av selskapet i samsvar med kravene i relevante lover og forskrifter i Norge og International Code of Ethics for Professional Accountants (inkludert internasjonale uavhengighetsstandarder) utstedt av International Ethics Standards Board for Accountants (IESBA-reglene), og vi har overholdt våre øvrige etiske forpliktelser i samsvar med disse kravene. Innhentet revisjonsbevis er etter vår vurdering tilstrekkelig og hensiktsmessig som grunnlag for vår konklusjon.

Ledelsens ansvar for årsregnskapet

Ledelsen er ansvarlig for å utarbeide årsregnskapet og for at det gir et rettviseende bilde i samsvar med regnskapslovens regler og god regnskapsskikk i Norge. Ledelsen er også ansvarlig for slik intern kontroll som den finner nødvendig for å kunne utarbeide et årsregnskap som ikke inneholder vesentlig feilinformasjon, verken som følge av misligheter eller utilsiktede feil.

Ved utarbeidelsen av årsregnskapet må ledelsen ta standpunkt til selskapets evne til fortsatt drift og opplyse om forhold av betydning for fortsatt drift. Forutsetningen om fortsatt drift skal legges til grunn for årsregnskapet så lenge det ikke er sannsynlig at virksomheten vil bli avvirket.

Fram Revisjon AS / Lundgaardvegen 13, 2408 Elverum
Tlf. 62 43 10 80 / post@framrevisjon.no
Org.nr 957 668 933 / www.framrevisjon.no

Avd Flisa / Kaffegata 95, 2270 Flisa

Avd Trysil / Storvegen 21, 2420 Trysil





Revisors oppgaver og plikter ved revisjonen av årsregnskapet

Vårt mål er å oppnå betryggende sikkerhet for at årsregnskapet som helhet ikke inneholder vesentlig feilinformasjon, verken som følge av misligheter eller utilsiktede feil, og å avgi en revisjonsberetning som inneholder vår konklusjon. Betryggende sikkerhet er en høy grad av sikkerhet, men ingen garanti for at en revisjon utført i samsvar med ISA-ene, alltid vil avdekke vesentlig feilinformasjon.

Feilinformasjon kan oppstå som følge av misligheter eller utilsiktede feil. Feilinformasjon er å anse som vesentlig dersom den enkeltvis eller samlet med rimelighet kan forventes å påvirke de økonomiske beslutningene som brukerne foretar, på grunnlag av årsregnskapet.

For videre beskrivelse av revisors oppgaver og plikter vises det til <https://revisorforeningen.no/revisjonsberetninger>.

ELVERUM, 1. mars 2023

Fram Revisjon AS

Erlend Øverby Sund

Statsautorisert revisor



Årsregnskap 2022

Torgalnup AS

Resultatregnskap
Balanse
Noter til regnskapet

Org.nr.: 918 025 871



Torgalnup AS

Resultatregnskap

| | Note | 2022 | 2021 |
|---------------------------------------------|------|------------------|------------------|
| DRIFTSINNTEKTER | | | |
| Leieinntekter | | 2 192 030 | 2 533 020 |
| Annen driftsinntekt | | 1 141 813 | 850 903 |
| Sum driftsinntekter | | 3 333 843 | 3 383 923 |
| DRIFTSKOSTNADER | | | |
| Varekostnad | | 1 141 814 | 850 905 |
| Avskrivning på driftsmidler | 2 | 898 700 | 907 445 |
| Annen driftskostnad | | 635 338 | 343 263 |
| Sum driftskostnader | | 2 675 852 | 2 101 613 |
| Driftsresultat | | 657 991 | 1 282 310 |
| FINANSIELLE POSTER | | | |
| Renteinntekter | | 7 294 | 0 |
| Annen finansinntekt | | 4 734 | 4 598 |
| Rentekostnader | | 982 963 | 779 802 |
| Netto finansielle poster | | -970 936 | -775 204 |
| Resultat før skattekostnad | | -312 944 | 507 106 |
| Resultat | | -312 944 | 507 106 |
| ÅRSRESULTAT | 4 | -312 944 | 507 106 |
| OVERFØRINGER | | | |
| Avsatt til dekning av tidligere udekket tap | | 0 | 507 106 |
| Overført til udekket tap | | 312 944 | 0 |
| Sum overføringer | | -312 944 | 507 106 |



Torgalnup AS

Balanse

| EIENDELER | Note | 2022 | 2021 |
|--------------------------------------|-------------|-------------------|-------------------|
| Anleggsmidler | | | |
| Tomter, bygninger o.a. fast eiendom | 2 | 21 937 192 | 22 625 892 |
| Driftsløsøre, inventar o.a. utstyr | 2, 5 | 490 600 | 700 600 |
| Sum varige driftsmidler | | 22 427 792 | 23 326 492 |
| Investeringer i aksjer og andeler | | 1 500 | 1 500 |
| Sum finansielle anleggsmidler | | 1 500 | 1 500 |
| Sum anleggsmidler | | 22 429 292 | 23 327 992 |
| Omløpsmidler | | | |
| Kundefordringer | 5 | 630 662 | 1 763 262 |
| Andre kortsiktige fordringer | | 180 730 | 250 535 |
| Sum fordringer | | 811 392 | 2 013 797 |
| Bankinnskudd, kontanter o.l. | | 2 841 292 | 1 012 129 |
| Sum omløpsmidler | | 3 652 684 | 3 025 926 |
| SUM EIENDELER | | 26 081 976 | 26 353 917 |




Torgalnup AS


Balanse


| EGENKAPITAL OG GJELD | Note | 2022 | 2021 |
|------------------------------------|------|-------------------|-------------------|
| EGENKAPITAL | | | |
| Innskutt egenkapital | | | |
| Aksjekapital 5 050 à 1 000 | 6 | 5 050 000 | 5 050 000 |
| Annen innskutt egenkapital | | -5 570 | -5 570 |
| Sum innskutt egenkapital | | 5 044 430 | 5 044 430 |
| Opptjent egenkapital | | | |
| Udekket tap | | -1 858 807 | -1 545 862 |
| Sum opptjent egenkapital | | -1 858 807 | -1 545 862 |
| Sum egenkapital | 4 | 3 185 623 | 3 498 568 |
| GJELD | | | |
| Avsetning for forpliktelser | | | |
| Gjeld til kredittinstitusjoner | 5 | 20 834 820 | 21 000 000 |
| Øvrig langsiktig gjeld | 5 | 1 439 100 | 1 439 100 |
| Sum langsiktig gjeld | | 22 273 920 | 22 439 100 |
| Kortsiktig gjeld | | | |
| Leverandørgjeld | | 36 661 | 19 829 |
| Skyldige offentlige avgifter | | 76 310 | 53 002 |
| Annen kortsiktig gjeld | | 509 462 | 343 419 |
| Sum kortsiktig gjeld | | 622 432 | 416 250 |
| Sum gjeld | | 22 896 352 | 22 855 350 |
| SUM EGENKAPITAL OG GJELD | | 26 081 976 | 26 353 917 |

Trysil, 21.02.2023
Styret i Torgalnup AS


Jørgal Sætre
styreleder


Knut Kvitekvål
styremedlem/daglig leder


Håkan Stengrundet
styremedlem


Pontus Åkesson
styremedlem



Torgalnup AS

Regnskapsprinsipper

Årsregnskapet er satt opp i samsvar med regnskapsloven og NRS 8 - God regnskapskikk for små foretak.

Driftsinntekter

Inntektsføring ved salg av varer skjer på leveringstidspunktet. Tjenester inntektsføres etter hvert som de leveres.

Skatt

Skattekostnaden i resultatregnskapet omfatter både periodens betalbare skatt og endring i utsatt skatt. Utsatt skatt er beregnet med 22 % på grunnlag av de midlertidige forskjeller som eksisterer mellom regnskapsmessige og skattemessige verdier, samt ligningsmessig underskudd til fremføring ved utgangen av regnskapsåret. Skatteøkende og skattereduserende midlertidige forskjeller som reverserer eller kan reverseres i samme periode er utlignet og nettoført.

Klassifisering og vurdering av anleggsmidler

Anleggsmidler omfatter eiendeler bestemt til varig eie og bruk. Anleggsmidler er vurdert til anskaffelseskost. Varige driftsmidler balanseføres og avskrives over driftsmidlets økonomiske levetid. Avskrivningsperioden for fast eiendom anskaffet etter 2009 er dekomponert i en del som gjelder råbygget og en del som gjelder faste tekniske installasjoner. Varige driftsmidler nedskrives til gjenvinnbart beløp ved verdifall som forventes ikke å være forbigående. Gjenvinnbart beløp er det høyeste av netto salgsverdi og verdi i bruk. Verdi i bruk er nåverdi av fremtidige kontantstrømmer knyttet til eiendelen. Nedskrivningen reverseres når grunnlaget for nedskrivningen ikke lenger er til stede.

Klassifisering og vurdering av omløpsmidler

Omløpsmidler og kortsiktig gjeld omfatter normalt poster som forfaller til betaling innen ett år etter balansedagen, samt poster som knytter seg til varekretsløpet. Omløpsmidler vurderes til laveste verdi av anskaffelseskost og virkelig verdi.

Fordringer

Kundefordringer og andre fordringer oppføres til pålydende etter fradrag for avsetning til forventet tap. Avsetning til tap gjøres på grunnlag av en individuell vurdering av de enkelte fordringene.



Torgalnup AS

Note 1 Lønnskostnader

Torgalnup AS har ikke hatt lønns- eller personalkostnader i 2022 og det foreligger heller ingen slike forpliktelser.

Note 2 Anleggsmidler

| | Bygninger | Driftsløsøre, inventar ol. | Prosjekt under arbeid |
|------------------------------------|-------------------|-------------------------------|--------------------------|
| Anskaffelseskost pr. 01.01.22 | 23 505 922 | 1 407 682 | 125 891 |
| = Anskaffelseskost 31.12.22 | 23 505 922 | 1 407 682 | 125 891 |
| Akkumulerte avskrivninger 31.12.22 | 3 694 622 | 917 082 | |
| = Bokført verdi 31.12.22 | 19 811 300 | 490 600 | 125 891 |
| Årets ordinære avskrivninger | 688 700 | 210 000 | |
| Økonomisk levetid | 10-50 år | 5-10 år | |

| | Tomter | Sum |
|------------------------------------|------------------|-------------------|
| Anskaffelseskost pr. 01.01.22 | 2 000 000 | 27 039 495 |
| = Anskaffelseskost 31.12.22 | 2 000 000 | 27 039 495 |
| Akkumulerte avskrivninger 31.12.22 | | 4 611 704 |
| = Bokført verdi 31.12.22 | 2 000 000 | 22 427 791 |
| Årets ordinære avskrivninger | | 898 700 |
| Økonomisk levetid | | |



Torgalnup AS

Note 3 Skatt

| Årets skattekostnad | 2022 | 2021 |
|------------------------------------------|-----------------|-------------|
| Resultatført skatt på ordinært resultat: | | |
| Betalbar skatt | 0 | 0 |
| Endring i utsatt skattefordel | 0 | 0 |
| Skattekostnad ordinært resultat | 0 | 0 |
| Skattepliktig inntekt: | | |
| Resultat før skatt | -312 944 | 507 106 |
| Permanente forskjeller | 0 | 0 |
| Endring i midlertidige forskjeller | -375 606 | -426 019 |
| Anvendelse av fremførbart underskudd | 0 | -81 087 |
| Skattepliktig inntekt | -688 551 | 0 |
| Betalbar skatt i balansen: | | |
| Betalbar skatt på årets resultat | 0 | 0 |
| Sum betalbar skatt i balansen | 0 | 0 |

Skatteeffekten av midlertidige forskjeller og underskudd til fremføring som har gitt opphav til utsatt skatt og utsatte skattefordeler, spesifisert på typer av midlertidige forskjeller

| | 2022 | 2021 | Endring |
|-------------------------------------------|------------------|------------------|-----------------|
| Varige driftsmidler | 3 315 878 | 3 185 896 | -129 981 |
| Fordringer | 0 | -245 625 | -245 625 |
| Sum | 3 315 878 | 2 940 271 | -375 606 |
| Akkumulert fremførbart underskudd | -5 086 025 | -4 397 475 | 688 551 |
| Inngår ikke i beregningen av utsatt skatt | 1 770 148 | 1 457 203 | -312 944 |
| Utsatt skattefordel (22 %) | 0 | 0 | 0 |

I henhold til God regnskapsskikk for små foretak balanseføres ikke utsatt skattefordel.

Note 4 Egenkapital

| | Aksjekapital | Annen Innskutt egenkapital | Annen egenkapital | Sum egenkapital |
|----------------------|---------------------|-------------------------------------------|------------------------------|----------------------------|
| Pr. 31.12.2021 | 5 050 000 | -5 570 | 0 | 5 044 430 |
| Årets resultat | | | -312 944 | -312 944 |
| Pr 31.12.2022 | 5 050 000 | -5 570 | -312 944 | 4 731 486 |



Torgalnup AS

Note 5 Fordringer og gjeld

| | 2022 | 2021 |
|-----------------------------------------------------|-------------------|-------------------|
| Langsiktig gjeld med forfall senere enn 5 år | | |
| Gjeld til kredittinstitusjoner | 16 750 501 | 17 534 750 |
| Sum | 16 750 501 | 17 534 750 |
| Gjeld sikret ved pant | -20 834 820 | -21 000 000 |
| Pantsatte eiendeler: | | |
| Trysil Hotel, (Gnr.30 Bnr. 36,87,132) | 21 937 192 | 22 625 892 |
| Løsøre | 490 600 | 700 600 |
| Kundefordringer | 630 662 | 1 763 262 |
| Sum | 23 058 454 | 25 089 754 |
| Gjeld til aksjonærer | 1 439 100 | 1 439 100 |

Note 6 Aksjonærer

Aksjekapitalen i Torgalnup AS pr. 31.12 består av:

| | Antall | Pålydende | Bokført |
|-----------------|--------------|-----------|------------------|
| Ordinære aksjer | 5 050 | 1 000,0 | 5 050 000 |
| Sum | 5 050 | | 5 050 000 |

Eierstruktur

De største aksjonærene i % pr. 31.12 var:

| | Ordinære | Eierandel | Stemmeandel |
|-----------------------------|--------------|--------------|--------------|
| Trysil Industrihus As | 1 717 | 34,0 | 34,0 |
| Bolivar As | 1 111 | 22,0 | 22,0 |
| Fageråsen Fritid As | 1 111 | 22,0 | 22,0 |
| Trysil 860 As | 1 111 | 22,0 | 22,0 |
| Totalt antall aksjer | 5 050 | 100,0 | 100,0 |