



ÅRSREGNSKAPET FOR REGNSKAPSÅRET 2021 - GENERELL INFORMASJON

Enheten

Organisasjonsnummer: 998 038 774
Organisasjonsform: Aksjeselskap
Foretaksnavn: VEGA BRYGGE AS
Forretningsadresse: Igerøy
8986 VEGA

Regnskapsår

Årsregnskapets periode: 01.01.2021 - 31.12.2021

Konsern

Morselskap i konsern: Nei

Regnskapsregler

Regler for små foretak benyttet: Ja
Benyttet ved utarbeidelsen av årsregnskapet til selskapet: Regnskapslovens alminnelige regler

Årsregnskapet fastsatt av kompetent organ

Bekreftet av representant for selskapet: MORTENSEN DIDRIK MORTEN

Dato for fastsettelse av årsregnskapet: 26.06.2022

Grunnlag for avgivelse

År 2021: Årsregnskapet er elektronisk innlevert
År 2020: Tall er hentet fra elektronisk innlevert årsregnskap fra 2021

Det er ikke krav til at årsregnskapet m.v. som sendes til Regnskapsregisteret er undertegnet. Kontrollen på at dette er utført ligger hos revisor/enhetens øverste organ. Sikkerheten ivaretas ved at innsender har rolle/rettighet for innsending av årsregnskapet via Altinn, og ved at det bekreftes at årsregnskapet er fastsatt av kompetent organ.



Brønnøysundregistrene

Brønnøysundregistrene Årsregnskap regnskapsåret 2021 for 998038774

Postadresse: 8910 Brønnøysund

Telefoner: Opplysningstelefonen 75 00 75 00 Telefaks 75 00 75 05

E-post: firmapost@brreg.no Internett: www.brreg.no

Organisasjonsnummer: 974 760 673



Resultatregnskap

Beløp i: NOK	Note	2021	2020
RESULTATREGNSKAP			
Inntekter			
Salgsinntekt		166 573	62 286
Annen driftsinntekt		601 748	587 023
Sum inntekter		768 321	649 309
Kostnader			
Varekostnad		128 353	113 886
Lønnskostnad	1	86 991	186 518
Avskrivning av driftsmidler og immaterielle eiendeler	2	214 700	217 940
Annen driftskostnad	1	252 674	272 740
Sum kostnader		682 717	791 085
Driftsresultat		85 603	-141 776
Finansinntekter og finanskostnader			
Annen renteinntekt		16	70
Annen finansinntekt		49	114
Sum finansinntekter		65	184
Annen rentekostnad		146 245	153 366
Annen finanskostnad		101	48
Sum finanskostnader		146 346	153 414
Netto finans		-146 281	-153 231
Ordinært resultat før skattekostnad		-60 678	-295 007
Skattekostnad på ordinært resultat	3		
Ordinært resultat etter skattekostnad		-60 678	-295 007
Skattekostnad på ekstraordinært resultat		-14 449	-64 902
Årsresultat		-46 229	-230 105
Årsresultat etter minoritetsinteresser		-46 229	-230 105
Totalresultat		-46 229	-230 105



Resultatregnskap

Beløp i: NOK	Note	2021	2020
Overføringer og disponeringer			
Udekket tap		-46 229	-230 105
Sum overføringer og disponeringer		-46 229	-230 105



Balanse

Beløp i: NOK	Note	2021	2020
BALANSE - EIENDELER			
Anleggsmidler			
Immaterielle eiendeler			
Utsatt skattefordel	3	106 203	91 754
Sum immaterielle eiendeler		106 203	91 754
Varige driftsmidler			
Tomter, bygninger o.a. fast eiendom	2	2 124 523	2 237 723
Maskiner og anlegg	2		
Skip og flytende installasjoner	2	764 697	832 697
Driftsløsøre, inventar o.a. utstyr	2	119 893	135 969
Sum varige driftsmidler	2, 4	3 009 113	3 206 389
Finansielle anleggsmidler			
Investeringer i aksjer og andeler		25 000	25 000
Andre langsiktige fordringer		24 000	
Sum finansielle anleggsmidler		49 000	25 000
Sum anleggsmidler		3 164 316	3 323 143
Omløpsmidler			
Varer			
Sum varer		7 415	
Fordringer			
Kundefordringer		16 534	3 190
Andre kortsiktige fordringer		29 594	24 499
Sum fordringer		46 128	27 688
Bankinnskudd, kontanter og lignende			
Bankinnskudd, kontanter o.l.		255 606	252 209
Sum bankinnskudd, kontanter og lignende		255 606	252 209
Sum omløpsmidler		309 148	279 898
SUM EIENDELER		3 473 464	3 603 040



Balanse

Beløp i: NOK	Note	2021	2020
BALANSE - EGENKAPITAL OG GJELD			
Egenkapital			
Innskutt egenkapital			
Aksjekapital		60 000	60 000
Overkurs		419 697	419 697
Annen innskutt egenkapital		-21 382	-21 382
Sum innskutt egenkapital		458 315	458 315
Opptjent egenkapital			
Udekket tap		286 077	239 849
Sum opptjent egenkapital		-286 077	-239 849
Sum egenkapital		172 238	218 467
Gjeld			
Langsiktig gjeld			
Utsatt skatt	3		
Annen langsiktig gjeld			
Gjeld til kredittinstitusjoner	4	3 162 984	3 240 613
Langsiktig konserngjeld			13 116
Sum annen langsiktig gjeld		3 162 984	3 253 729
Sum langsiktig gjeld		3 162 984	3 253 729
Kortsiktig gjeld			
Leverandørgjeld		9 710	
Betalbar skatt	3		
Skyldig offentlige avgifter		35 075	56 887
Annen kortsiktig gjeld		93 457	73 959
Sum kortsiktig gjeld		138 242	130 845
Sum gjeld		3 301 226	3 384 574
SUM EGENKAPITAL OG GJELD		3 473 464	3 603 040



Brønnøysundregistrene

ÅRSREGNSKAP FOR REGNSKAPSÅRET 2021 - GENERELL INFORMASJON

Journalnummer: 2022 665956

Enheten

Organisasjonsnummer: 998 038 774
Organisasjonsform: Aksjeselskap
Foretaksnavn: VEGA BRYGGE AS
Forretningsadresse: Igerøy
8986 VEGA

Regnskapsår

Årsregnskapets periode: 01.01.2021 - 31.12.2021

Konsern

Morselskap i konsern: Nei

Regnskapsregler

Regler for små foretak benyttet: Ja
Benyttet ved utarbeidelsen av
årsregnskapet til selskapet: Regnskapslovens alminnelige regler

Årsregnskapet fastsatt av kompetent organ

Bekreftet av representant for selskapet: MORTENSEN DIDRIK MORTEN
Dato for fastsettelse av årsregnskapet: 26.06.2022

Revisjon

Selskapet har besluttet at årsregnskapet
ikke skal revideres: Ja

Grunnlag for avgivelse

År 2021: Årsregnskap er elektronisk innlevert.
År 2020: Tall er hentet fra elektronisk innlevert årsregnskap fra 2021.

Det er ikke krav til at årsregnskapet m.v. som sendes til Regnskapsregisteret er undertegnet. Kontrollen på at dette er utført ligger hos revisor/enhetens øverste organ. Sikkerheten ivaretas ved at innsender har rolle/rettighet for innsending av årsregnskapet via Altinn, og ved at det bekreftes at årsregnskapet er fastsatt av kompetent organ.

Brønnøysundregistrene, 09.07.2022



Organisasjonsnr: 998 038 774
VEGA BRYGGE AS

RESULTATREGNSKAP

Beløp i: NOK	Note	2021	2020
RESULTATREGNSKAP			
Inntekter			
Salgsinntekt		166 573	62 286
Annen driftsinntekt		601 748	587 023
Sum inntekter		768 321	649 309
Kostnader			
Varekostnad		128 353	113 886
Lønnskostnad	1	86 991	186 518
Avskrivning av driftsmidler og immaterielle eiendeler	2	214 700	217 940
Annen driftskostnad	1	252 674	272 740
Sum kostnader		682 717	791 085
Driftsresultat		85 603	-141 776
Finansinntekter og finanskostnader			
Annen renteinntekt		16	70
Annen finansinntekt		49	114
Sum finansinntekter		65	184
Annen rentekostnad		146 245	153 366
Annen finanskostnad		101	48
Sum finanskostnader		146 346	153 414
Netto finans		-146 281	-153 231
Ordinært resultat før skattekostnad			
Skattekostnad på ordinært resultat	3	-60 678	-295 007
Ordinært resultat etter skattekostnad		-60 678	-295 007
Skattekostnad på ekstraordinært resultat		-14 449	-64 902
Årsresultat		-46 229	-230 105
Årsresultat etter minoritetsinteresser		-46 229	-230 105
Totalresultat		-46 229	-230 105
Overføringer og disponeringer			
Udekket tap		-46 229	-230 105
Sum overføringer og disponeringer		-46 229	-230 105





Organisasjonsnr: 998 038 774
VEGA BRYGGE AS

BALANSE

Beløp i: NOK	Note	2021	2020
BALANSE - EIENDELER			
Anleggsmidler			
Immaterielle eiendeler			
Utsatt skattefordel	3	106 203	91 754
Sum immaterielle eiendeler		106 203	91 754
Varige driftsmidler			
Tomter, bygninger o.a.			
fast eiendom	2	2 124 523	2 237 723
Maskiner og anlegg			
Skip og flytende	2		
installasjoner	2	764 697	832 697
Driftsløsøre, inventar o.			
a. utstyr	2	119 893	135 969
Sum varige driftsmidler	2, 4	3 009 113	3 206 389
Finansielle anleggsmidler			
Investeringer i aksjer og			
andeler		25 000	25 000
Andre langsiktige			
fordringer		24 000	
Sum finansielle		49 000	25 000
anleggsmidler			
Sum anleggsmidler		3 164 316	3 323 143
Omløpsmidler			
Varer			
Sum varer		7 415	
Fordringer			
Kundefordringer		16 534	3 190
Andre kortsiktige			
fordringer		29 594	24 499
Sum fordringer		46 128	27 688
Bankinnskudd, kontanter			
og lignende			
Bankinnskudd, kontanter o.			
l.		255 606	252 209
Sum bankinnskudd,		255 606	252 209
kontanter og lignende			
Sum omløpsmidler		309 148	279 898
SUM EIENDELER		3 473 464	3 603 040
BALANSE - EGENKAPITAL OG			
GJELD			



Egenkapital		
Innskutt egenkapital		
Aksjekapital	60 000	60 000
Overkurs	419 697	419 697
Annen innskutt egenkapital	-21 382	-21 382
Sum innskutt egenkapital	458 315	458 315
Opptjent egenkapital		
Udekket tap	286 077	239 849
Sum opptjent egenkapital	-286 077	-239 849
Sum egenkapital	172 238	218 467
Gjeld		
Langsiktig gjeld		
Utsatt skatt	3	
Annen langsiktig gjeld		
Gjeld til		
kredittinstitusjoner	4	
	3 162 984	3 240 613
Langsiktig konserngjeld		13 116
Sum annen langsiktig gjeld	3 162 984	3 253 729
Sum langsiktig gjeld	3 162 984	3 253 729
Kortsiktig gjeld		
Leverandørgjeld	9 710	
Betalbar skatt	3	
Skyldig offentlige avgifter	35 075	56 887
Annen kortsiktig gjeld	93 457	73 959
Sum kortsiktig gjeld	138 242	130 845
Sum gjeld	3 301 226	3 384 574
SUM EGENKAPITAL OG GJELD	3 473 464	3 603 040



Organisasjonsnr: 998 038 774
VEGA BRYGGE AS

NOTEOPPLYSNINGER - SELSKAP - alle poster oppgitt i hele tall

Note

Antall aksjer og aksjeeiere

Note

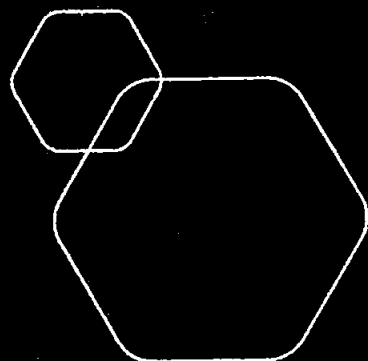
Antall årsverk i regnskapsåret

Virksomheten har hatt følgende antall årsverk:
0.00

Omløpsmidler Startdato Sluttdato Endring


Skattemessig fremf.undersk. Startdato Sluttdato Endring

Kortsiktig gjeld Startdato Sluttdato Endring



Årsregnskap 2021
Vega Brygge AS

Resultatregnskap
Balanse
Noter til regnskapet



Org.nr.: 998 038 774



RESULTATREGNSKAP

VEGA BRYGGE AS

DRIFTSINNEKTER OG DRIFTSKOSTNADER	Note	2021	2020
Salgsinntekt		166 573	62 286
Annen driftsinntekt		601 748	587 023
Sum driftsinntekter		768 321	649 309
Varekostnad		128 353	113 886
Lønnskostnad	1	86 991	186 518
Avskrivning av driftsmidler og immaterielle eiendeler	2	214 700	217 940
Annen driftskostnad	1	252 674	272 740
Sum driftskostnader		682 717	791 085
Driftsresultat		85 603	-141 776
FINANSINNEKTER OG FINANSKOSTNADER			
Annen renteinntekt		16	70
Annen finansinntekt		49	114
Annen rentekostnad		146 245	153 366
Annen finanskostnad		101	48
Resultat av finansposter		-146 281	-153 231
Ordinært resultat før skattekostnad		-60 678	-295 007
Ordinært resultat		-60 678	-295 007
EKSTRAORDINÆRE INNEKTER OG KOSTNADER			
Skattekostnad på ekstraordinært resultat		-14 449	-64 902
Resultat av ekstraordinære poster		14 449	64 902
Årsresultat		-46 229	-230 105
OVERFØRINGER			
Overført til udekket tap		46 229	230 105
Sum overføringer		-46 229	-230 105



BALANSE

VEGA BRYGGE AS

EIENDELER	Note	2021	2020
ANLEGGSMIDLER			
IMMATERIELLE EIENDELER			
Utsatt skattefordel	3	106 203	91 754
Sum immaterielle eiendeler		106 203	91 754
VARIGE DRIFTSMIDLER			
Tomter, bygninger o.a. fast eiendom	2	2 124 523	2 237 723
Skip og flytende installasjoner	2	764 697	832 697
Driftsløsøre, inventar o.a. utstyr	2	119 893	135 969
Sum varige driftsmidler	2, 4	3 009 113	3 206 389
FINANSIELLE ANLEGGSMIDLER			
Investeringer i aksjer og andeler		25 000	25 000
Andre langsiktige fordringer		24 000	0
Sum finansielle anleggsmidler		49 000	25 000
Sum anleggsmidler		3 164 316	3 323 143
OMLØPSMIDLER			
Lager av varer og annen beholdning		7 415	0
FORDRINGER			
Kundefordringer		16 534	3 190
Andre kortsiktige fordringer		29 594	24 499
Sum fordringer		46 128	27 688
INVESTERINGER			
Bankinnskudd, kontanter o.l.		255 606	252 209
Sum omløpsmidler		309 148	279 898
Sum eiendeler		3 473 464	3 603 040

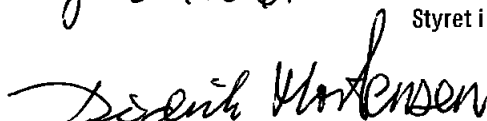


BALANSE

VEGA BRYGGE AS

EGENKAPITAL OG GJELD	Note	2021	2020
EGENKAPITAL			
INNSKUTT EGENKAPITAL			
Aksjekapital		60 000	60 000
Overkurs		419 697	419 697
Annen innskutt egenkapital		-21 382	-21 382
Sum innskutt egenkapital		458 315	458 315
OPPTJENT EGENKAPITAL			
Udekket tap		-286 077	-239 849
Sum opptjent egenkapital		-286 077	-239 849
Sum egenkapital		172 238	218 467
GJELD			
AVSETNING FOR FORPLIKTELSER			
ANNEN LANGSIKTIG GJELD			
Gjeld til kredittinstitusjoner	4	3 162 984	3 240 613
Langsiktig konserngjeld		0	13 116
Sum annen langsiktig gjeld		3 162 984	3 253 729
KORTSIKTIG GJELD			
Leverandørgjeld		9 710	0
Skyldig offentlige avgifter		35 075	56 887
Annen kortsiktig gjeld		93 457	73 959
Sum kortsiktig gjeld		138 242	130 845
Sum gjeld		3 301 226	3 384 574
Sum egenkapital og gjeld		3 473 464	3 603 040

Vega 26.06.2022


Vega,
Styret i Vega Brygge AS

MORTENSEN DIDRIK MORTEN
styreleder/daglig leder



Dine Mette M. Rautila
Dine Mette Mortensen Rautila
styremedlem

Marit Mortensen,





VEGA BRYGGE AS

998 038 774

Regnskapsprinsipper

Årsregnskapet er satt opp i samsvar med regnskapsloven og NRS 8 - God regnskapsskikk for små foretak.

DRIFTSINNTEKTER

Inntektsføring ved salg av varer skjer på leveringstidspunktet. Tjenester inntektsføres etter hvert som de leveres.

SKATT

Skattekostnaden i resultatregnskapet omfatter både periodens betalbare skatt og endring i utsatt skatt. Utsatt skatt er beregnet med 22 % på grunnlag av de midlertidige forskjeller som eksisterer mellom regnskapsmessige og skattemessige verdier, samt ligningsmessig underskudd til fremføring ved utgangen av regnskapsåret. Skatteøkende og skattereduserende midlertidige forskjeller som reverserer eller kan reverseres i samme periode er utlignet og nettoført.

KLASSIFISERING OG VURDERING AV ANLEGGSMIDLER

Anleggsmidler omfatter eiendeler bestemt til varig eie og bruk. Anleggsmidler er vurdert til anskaffelseskost. Varige driftsmidler balanseføres og avskrives over driftsmidlets økonomiske levetid. Avskrivningsperioden for fast eiendom anskaffet etter 2009 er dekomponert i en del som gjelder råbygget og en del som gjelder faste tekniske installasjoner. Varige driftsmidler nedskrives til gjenvinnbart beløp ved verdifall som forventes ikke å være forbigående. Gjenvinnbart beløp er det høyeste av netto salgsverdi og verdi i bruk. Verdi i bruk er nåverdi av fremtidige kontantstrømmer knyttet til eiendelen. Nedskrivningen reverseres når grunnlaget for nedskrivningen ikke lenger er til stede.

KLASSIFISERING OG VURDERING AV OMLØPSMIDLER

Omløpsmidler og kortsiktig gjeld omfatter normalt poster som forfaller til betaling innen ett år etter balansedagen, samt poster som knytter seg til varekretsløpet. Omløpsmidler vurderes til laveste verdi av anskaffelseskost og virkelig verdi.

VARER

Varer er vurdert til det laveste av anskaffelseskost og netto salgsverdi.

FORDRINGER

Kundefordringer og andre fordringer oppføres til pålydende etter fradrag for avsetning til forventet tap. Avsetning til tap gjøres på grunnlag av en individuell vurdering av de enkelte fordringene.

Note 1 Lønnskostnader og ytelser, godtgjørelser til daglig leder, styret og revisor

Lønnskostnader	2021	2020
Lønninger	82 770	178 000
Arbeidsgiveravgift	4 221	8 518
Sum	86 991	186 518

Selskapet har i 2021 sysselsatt 0 årsverk.



VEGA BRYGGE AS

998 038 774

Note 2 Anleggsmidler

	Bygninger og tomter	Driftsløsøre, inventar ol.	Sum
Anskaffelseskost pr. 01.01.21	2 785 180	1 327 304	4 112 484
+ Tilgang kjøpte driftsmidler		17 424	17 424
= Anskaffelseskost 31.12.21	2 785 180	1 344 728	4 129 908
Akkumulerte avskrivninger 31.12.21	660 657	460 138	1 120 795
= Bokført verdi 31.12.21	2 124 523	884 591	3 009 113
Årets ordinære avskrivninger	113 200	101 500	214 700
Økonomisk levetid	15-25 år	4-15 år	

Note 3 Skatt

Årets skattekostnad	2021	2020
Resultatført skatt på ordinært resultat:		
Betalbar skatt	0	0
Endring i utsatt skattefordel	0	0
Skattekostnad ordinært resultat	0	0
Skattepliktig inntekt:		
Ordinært resultat før skatt	-60 678	-295 007
Permanente forskjeller	0	0
Endring i midlertidige forskjeller	17 912	-66 258
Skattepliktig inntekt	-42 765	-361 265
Betalbar skatt i balansen:		
Betalbar skatt på årets resultat	0	0
Sum betalbar skatt i balansen	0	0

Skatteeffekten av midlertidige forskjeller og underskudd til fremføring som har gitt opphav til utsatt skatt og utsatte skattefordeler, spesifisert på typer av midlertidige forskjeller:

	2021	2020	Endring
Varige driftsmidler	200 289	218 202	17 912
Sum	200 289	218 202	17 912
Akkumulert fremførbart underskudd	-683 029	-640 264	42 765
Grunnlag for utsatt skattefordel	-482 740	-422 062	60 678
Utsatt skattefordel (22 %)	-106 203	-92 854	13 349

VEGA BRYGGE AS

SIDE 6



VEGA BRYGGE AS

998 038 774

Note 4 Gjeld til kredittinstitusjoner

Gjeldspost med forfall senere enn 5 år fra balansedagen utgjør 31.12.25 kr 2 437 407.

Pantsettelse	I år	I fjor
Gjeld sikret med pant	3 162 984	3 240 613
Pantsatte eiendeler fast eiendom og løsøre	3 009 113	

VEGA BRYGGE AS

SIDE 7