



## ÅRSREGNSKAPET FOR REGNSKAPSÅRET 2021 - GENERELL INFORMASJON

### Enheten

Organisasjonsnummer: 935 783 267  
Organisasjonsform: Aksjeselskap  
Foretaksnavn: PEISSELSKABET AS  
Forretningsadresse: Tvetenveien 12  
0661 OSLO

### Regnskapsår

Årsregnskapets periode: 01.01.2021 - 31.12.2021

### Konsern

Morselskap i konsern: Nei

### Regnskapsregler

Regler for små foretak benyttet: Ja  
Benyttet ved utarbeidelsen av årsregnskapet til selskapet: Regnskapslovens alminnelige regler

### Årsregnskapet fastsatt av kompetent organ

Bekreftet av representant for selskapet: Harald Walther  
Dato for fastsettelse av årsregnskapet: 11.05.2022

### Grunnlag for avgivelse

År 2021: Årsregnskapet er elektronisk innlevert  
År 2020: Tall er hentet fra elektronisk innlevert årsregnskap fra 2021

*Det er ikke krav til at årsregnskapet m.v. som sendes til Regnskapsregisteret er undertegnet. Kontrollen på at dette er utført ligger hos revisor/enhetens øverste organ. Sikkerheten ivaretas ved at innsender har rolle/rettighet for innsending av årsregnskapet via Altinn, og ved at det bekreftes at årsregnskapet er fastsatt av kompetent organ.*

Brønnøysundregistrene, 16.07.2023



## Resultatregnskap

Beløp i: NOK	Note	2021	2020
<b>RESULTATREGNSKAP</b>			
<b>Inntekter</b>			
Salgsinntekt	2	67 740 745	59 444 088
<b>Sum inntekter</b>		<b>67 740 745</b>	<b>59 444 088</b>
<b>Kostnader</b>			
Varekostnad		31 502 137	26 986 242
Lønnskostnad	4	20 372 763	18 793 475
Avskrivning av driftsmidler og immaterielle eiendeler	5, 6	145 508	218 715
Nedskrivning av varige driftsmidler og immaterielle eiendeler	5		
Annen driftskostnad	4	10 707 119	10 367 280
<b>Sum kostnader</b>		<b>62 727 527</b>	<b>56 365 712</b>
<b>Driftsresultat</b>		<b>5 013 218</b>	<b>3 078 376</b>
<b>Finansinntekter og finanskostnader</b>			
Renteinntekt fra foretak i samme konsern	10	22 376	10 293
Annen renteinntekt		263	400
<b>Sum finansinntekter</b>		<b>22 639</b>	<b>10 693</b>
Rentekostnad til foretak i samme konsern	10	61 232	133 641
Annen rentekostnad		228 154	185 220
<b>Sum finanskostnader</b>		<b>289 386</b>	<b>318 861</b>
<b>Netto finans</b>		<b>-266 747</b>	<b>-308 168</b>
<b>Ordinært resultat før skattekostnad</b>		<b>4 746 471</b>	<b>2 770 208</b>
Skattekostnad på ordinært resultat	7	1 046 791	610 540
<b>Ordinært resultat etter skattekostnad</b>		<b>3 699 680</b>	<b>2 159 668</b>
<b>Årsresultat</b>		<b>3 699 680</b>	<b>2 159 668</b>
<b>Årsresultat etter minoritetsinteresser</b>		<b>3 699 680</b>	<b>2 159 668</b>
<b>Totalresultat</b>		<b>3 699 680</b>	<b>2 159 668</b>



## Resultatregnskap

<b>Beløp i: NOK</b>	<b>Note</b>	<b>2021</b>	<b>2020</b>
<b>Overføringer og disponeringer</b>			
Avsatt til fond for vurderingsforskjeller	8		
Overført fra fond for vurderingsforskjeller	8		
Ordinært utbytte	8	7 800 000	
Konsernbidrag	8, 8		
Udekket tap	8, 8		
Avsatt til annen egenkapital	8		2 159 668
Overført fra annen egenkapital	8	-4 100 320	
<b>Sum overføringer og disponeringer</b>		<b>3 699 680</b>	<b>2 159 668</b>



## Balanse

Beløp i: NOK	Note	2021	2020
<b>BALANSE - EIENDELER</b>			
<b>Anleggsmidler</b>			
<b>Immaterielle eiendeler</b>			
Rettigheter, lisenser o.l	6	63 650	63 650
Konsesjoner, patenter o.l.	6	190 206	190 206
Utsatt skattefordel	7	525 969	517 255
<b>Sum immaterielle eiendeler</b>		<b>779 825</b>	<b>771 111</b>
<b>Varige driftsmidler</b>			
Tomter, bygninger o.a. fast eiendom	5, 9	2 051 935	2 051 935
Maskiner og anlegg	5		
Skip og flytende installasjoner	5		
Biler	5, 9	21 497	112 125
Driftsløsøre, inventar o.a. utstyr	5, 9	449 681	504 561
<b>Sum varige driftsmidler</b>		<b>2 523 113</b>	<b>2 668 621</b>
Andre langsiktige fordringer	10, 11		
<b>Sum anleggsmidler</b>		<b>3 302 938</b>	<b>3 439 732</b>
<b>Omløpsmidler</b>			
<b>Varer</b>			
<b>Sum varer</b>	3, 9	<b>10 485 842</b>	<b>14 122 512</b>
<b>Fordringer</b>			
Kundefordringer	9, 10	9 698 589	8 458 109
Andre kortsiktige fordringer	9, 10, 11	9 684 161	2 366 892
<b>Sum fordringer</b>		<b>19 382 750</b>	<b>10 825 001</b>
<b>Bankinnskudd, kontanter og lignende</b>			
Bankinnskudd, kontanter o.l.	12	1 003 282	794 058
<b>Sum bankinnskudd, kontanter og lignende</b>		<b>1 003 282</b>	<b>794 058</b>
<b>Sum omløpsmidler</b>		<b>30 871 874</b>	<b>25 741 570</b>
<b>SUM EIENDELER</b>		<b>34 174 812</b>	<b>29 181 302</b>



## Balanse

Beløp i: NOK	Note	2021	2020
<b>BALANSE - EGENKAPITAL OG GJELD</b>			
<b>Egenkapital</b>			
<b>Innskutt egenkapital</b>			
Aksjekapital	8, 13	260 000	260 000
Beholdning av egne aksjer	8, 13		
Overkurs	8		
Annen innskutt egenkapital	8		
<b>Sum innskutt egenkapital</b>		<b>260 000</b>	<b>260 000</b>
<b>Opptjent egenkapital</b>			
Annen egenkapital	8	7 904 458	12 004 778
Udekket tap	8		
<b>Sum opptjent egenkapital</b>		<b>7 904 458</b>	<b>12 004 778</b>
<b>Sum egenkapital</b>		<b>8 164 458</b>	<b>12 264 778</b>
<b>Gjeld</b>			
<b>Langsiktig gjeld</b>			
Utsatt skatt	7		
<b>Annen langsiktig gjeld</b>			
Konvertible lån	9		
Obligasjonslån	9		
Gjeld til kredittinstitusjoner	9, 11		
Øvrig langsiktig gjeld	9, 10, 11		
<b>Sum langsiktig gjeld</b>		<b>0</b>	<b>0</b>
<b>Kortsiktig gjeld</b>			
Gjeld til kredittinstitusjoner	9	3 641 678	4 131 135
Leverandørgjeld	10	6 241 685	3 625 295
Betalbar skatt	7	1 055 505	775 008
Skyldig offentlige avgifter		3 748 837	3 307 100
Utbytte		7 800 000	
Kortsiktig gjeld til eierselskapene	10	1 399 510	3 338 278



## Balanse

<b>Beløp i: NOK</b>	<b>Note</b>	<b>2021</b>	<b>2020</b>
Annen kortsiktig gjeld	10	2 123 138	1 739 708
<b>Sum kortsiktig gjeld</b>		<b>26 010 354</b>	<b>16 916 524</b>
<b>Sum gjeld</b>		<b>26 010 354</b>	<b>16 916 524</b>
<b>SUM EGENKAPITAL OG GJELD</b>		<b>34 174 812</b>	<b>29 181 302</b>
<b>POSTER UTENOM BALANSEN</b>			
Garantistillelser	9		
Pantstillelser	9		



## Brønnøysundregistrene

### ÅRSREGNSKAP FOR REGNSKAPSÅRET 2021 - GENERELL INFORMASJON

Journalnummer: 2022 424476

#### Enheten

Organisasjonsnummer: 935 783 267  
Organisasjonsform: Aksjeselskap  
Foretaksnavn: PEISSELSKABET AS  
Forretningsadresse: Tvetenveien 12  
0661 OSLO

#### Regnskapsår

Årsregnskapets periode: 01.01.2021 - 31.12.2021

#### Konsern

Morselskap i konsern: Nei

#### Regnskapsregler

Regler for små foretak benyttet: Ja  
Benyttet ved utarbeidelsen av  
årsregnskapet til selskapet: Regnskapslovens alminnelige regler

#### Årsregnskapet fastsatt av kompetent organ

Bekreftet av representant for selskapet: Harald Walther  
Dato for fastsettelse av årsregnskapet: 11.05.2022

#### Grunnlag for avgivelse

År 2021: Årsregnskap er elektronisk innlevert.  
År 2020: Tall er hentet fra elektronisk innlevert årsregnskap fra 2021.

*Det er ikke krav til at årsregnskapet m.v. som sendes til Regnskapsregisteret er undertegnet. Kontrollen på at dette er utført ligger hos revisor/enhetens øverste organ. Sikkerheten ivaretas ved at innsender har rolle/rettighet for innsending av årsregnskapet via Altinn, og ved at det bekreftes at årsregnskapet er fastsatt av kompetent organ.*

Brønnøysundregistrene, 15.06.2022



Organisasjonsnr: 935 783 267  
PEISSELSKABET AS

## RESULTATREGNSKAP

Beløp i: NOK	Note	2021	2020
<b>RESULTATREGNSKAP</b>			
<b>Inntekter</b>			
Salgsinntekt	2	67 740 745	59 444 088
<b>Sum inntekter</b>		<b>67 740 745</b>	<b>59 444 088</b>
<b>Kostnader</b>			
Varekostnad		31 502 137	26 986 242
Lønnskostnad	4	20 372 763	18 793 475
Avskrivning av driftsmidler og immaterielle eiendeler	5, 6	145 508	218 715
Nedskrivning av varige driftsmidler og immaterielle eiendeler	5		
Annen driftskostnad	4	10 707 119	10 367 280
<b>Sum kostnader</b>		<b>62 727 527</b>	<b>56 365 712</b>
<b>Driftsresultat</b>		<b>5 013 218</b>	<b>3 078 376</b>
<b>Finansinntekter og finanskostnader</b>			
Renteinntekt fra foretak i samme konsern	10	22 376	10 293
Annen renteinntekt		263	400
<b>Sum finansinntekter</b>		<b>22 639</b>	<b>10 693</b>
Rentekostnad til foretak i samme konsern	10	61 232	133 641
Annen rentekostnad		228 154	185 220
<b>Sum finanskostnader</b>		<b>289 386</b>	<b>318 861</b>
<b>Netto finans</b>		<b>-266 747</b>	<b>-308 168</b>
<b>Ordinært resultat før skattekostnad</b>		<b>4 746 471</b>	<b>2 770 208</b>
Skattekostnad på ordinært resultat	7	1 046 791	610 540
<b>Ordinært resultat etter skattekostnad</b>		<b>3 699 680</b>	<b>2 159 668</b>
<b>Årsresultat</b>		<b>3 699 680</b>	<b>2 159 668</b>
<b>Årsresultat etter minoritetsinteresser</b>		<b>3 699 680</b>	<b>2 159 668</b>
<b>Totalresultat</b>		<b>3 699 680</b>	<b>2 159 668</b>
<b>Overføringer og disponeringer</b>			



Avsatt til fond for vurderingsforskjeller	8		
Overført fra fond for vurderingsforskjeller	8		
Ordinært utbytte	8	7 800 000	
Konsernbidrag	8, 8		
Udekket tap	8, 8		
Avsatt til annen egenkapital	8		2 159 668
Overført fra annen egenkapital	8	-4 100 320	
<b>Sum overføringer og disponeringer</b>		<b>3 699 680</b>	<b>2 159 668</b>



Organisasjonsnr: 935 783 267  
PEISSELSKABET AS

## BALANSE

Beløp i: NOK	Note	2021	2020
<b>BALANSE - EIENDELER</b>			
<b>Anleggsmidler</b>			
<b>Immaterielle eiendeler</b>			
Rettigheter, lisenser o.l.	6	63 650	63 650
Konsesjoner, patenter o.l.	6	190 206	190 206
Utsatt skattefordel	7	525 969	517 255
<b>Sum immaterielle eiendeler</b>		<b>779 825</b>	<b>771 111</b>
<b>Varige driftsmidler</b>			
Tomter, bygninger o.a. fast eiendom	5, 9	2 051 935	2 051 935
Maskiner og anlegg	5		
Skip og flytende installasjoner	5		
Biler	5, 9	21 497	112 125
Driftsløsøre, inventar o. a. utstyr	5, 9	449 681	504 561
<b>Sum varige driftsmidler</b>		<b>2 523 113</b>	<b>2 668 621</b>
Andre langsiktige fordringer	10, 11		
<b>Sum anleggsmidler</b>		<b>3 302 938</b>	<b>3 439 732</b>
<b>Omløpsmidler</b>			
<b>Varer</b>			
<b>Sum varer</b>	3, 9	<b>10 485 842</b>	<b>14 122 512</b>
<b>Fordringer</b>			
Kundefordringer	9, 10	9 698 589	8 458 109
Andre kortsiktige fordringer	9, 10, 11	9 684 161	2 366 892
<b>Sum fordringer</b>		<b>19 382 750</b>	<b>10 825 001</b>
<b>Bankinnskudd, kontanter og lignende</b>			
Bankinnskudd, kontanter o. l.	12	1 003 282	794 058
<b>Sum bankinnskudd, kontanter og lignende</b>		<b>1 003 282</b>	<b>794 058</b>
<b>Sum omløpsmidler</b>		<b>30 871 874</b>	<b>25 741 570</b>
<b>SUM EIENDELER</b>		<b>34 174 812</b>	<b>29 181 302</b>

## BALANSE - EGENKAPITAL OG GJELD

### Egenkapital



<b>Innskutt egenkapital</b>			
Aksjekapital	8, 13	260 000	260 000
Beholdning av egne aksjer	8, 13		
Overkurs	8		
Annen innskutt egenkapital	8		
<b>Sum innskutt egenkapital</b>		<b>260 000</b>	<b>260 000</b>
<b>Opptjent egenkapital</b>			
Annen egenkapital	8	7 904 458	12 004 778
Udekket tap	8		
<b>Sum opptjent egenkapital</b>		<b>7 904 458</b>	<b>12 004 778</b>
<b>Sum egenkapital</b>		<b>8 164 458</b>	<b>12 264 778</b>
<b>Gjeld</b>			
<b>Langsiktig gjeld</b>			
Utsatt skatt	7		
<b>Annen langsiktig gjeld</b>			
Konvertible lån	9		
Obligasjonslån	9		
Gjeld til kredittinstitusjoner	9, 11		
Øvrig langsiktig gjeld	9, 10, 11		
<b>Sum langsiktig gjeld</b>		<b>0</b>	<b>0</b>
<b>Kortsiktig gjeld</b>			
Gjeld til			
kredittinstitusjoner	9	3 641 678	4 131 135
Leverandørgjeld	10	6 241 685	3 625 295
Betalbar skatt	7	1 055 505	775 008
Skyldig offentlige avgifter		3 748 837	3 307 100
Utbytte		7 800 000	
Kortsiktig gjeld til eierselskapene	10	1 399 510	3 338 278
Annen kortsiktig gjeld	10	2 123 138	1 739 708
<b>Sum kortsiktig gjeld</b>		<b>26 010 354</b>	<b>16 916 524</b>
<b>Sum gjeld</b>		<b>26 010 354</b>	<b>16 916 524</b>
<b>SUM EGENKAPITAL OG GJELD</b>		<b>34 174 812</b>	<b>29 181 302</b>
<b>POSTER UTENOM BALANSEN</b>			
Garantistillelser	9		
Pantstillelser	9		



Organisasjonsnr: 935 783 267  
PEISSELSKABET AS

NOTEOPPLYSNINGER - SELSKAP - alle poster oppgitt i hele tall

Note

Antall aksjer og aksjeeiere

Note

4

Antall årsverk i regnskapsåret

Virksomheten har hatt følgende antall årsverk:  
30.90

Omløpsmidler                      Startdato      Sluttdato      Endring

Skattemessig fremf.undersk. Startdato      Sluttdato      Endring

Kortsiktig gjeld                      Startdato      Sluttdato      Endring



# Deloitte.

Deloitte AS  
Erik Børresens allé 2  
Postboks 2013 Strømsø  
NO-3003 Drammen  
Norway

Tel: +47 32 26 41 00  
www.deloitte.no

Til generalforsamlingen i Peisselskabet AS

UAVHENGIG REVISORS BERETNING

## Konklusjon

Vi har revidert Peisselskabet AS' årsregnskap som består av balanse per 31. desember 2021, resultatregnskap for regnskapsåret avsluttet per denne datoen og noter til årsregnskapet, herunder et sammendrag av viktige regnskapsprinsipper.

Etter vår mening

- oppfyller årsregnskapet gjeldende lovkrav, og
- gir årsregnskapet et rettviseende bilde av selskapets finansielle stilling per 31. desember 2021, og av dets resultater for regnskapsåret avsluttet per denne datoen i samsvar med regnskapslovens regler og god regnskapsskikk i Norge.

## Grunnlag for konklusjonen

Vi har gjennomført revisjonen i samsvar med de internasjonale revisjonsstandardene International Standards on Auditing (ISA-ene). Våre oppgaver og plikter i henhold til disse standardene er beskrevet nedenfor under *Revisors oppgaver og plikter ved revisjonen av årsregnskapet*. Vi er uavhengige av selskapet slik det kreves i lov, forskrift og International Code of Ethics for Professional Accountants utstedt av the International Ethics Standards Board for Accountants (IESBA-reglene), og vi har overholdt våre øvrige etiske forpliktelser i samsvar med disse kravene. Innhentet revisjonsbevis er etter vår vurdering tilstrekkelig og hensiktsmessig som grunnlag for vår konklusjon.

## Styrets og daglig leders ansvar for årsregnskapet

Styret og daglig leder (ledelsen) er ansvarlige for å utarbeide årsregnskapet og for at det gir et rettviseende bilde i samsvar med regnskapslovens regler og god regnskapsskikk i Norge. Ledelsen er også ansvarlig for slik internkontroll som den finner nødvendig for å kunne utarbeide et årsregnskap som ikke inneholder vesentlig feilinformasjon, verken som følge av misligheter eller utilsiktede feil.

Ved utarbeidelsen av årsregnskapet må ledelsen ta standpunkt til selskapets evne til fortsatt drift og opplyse om forhold av betydning for fortsatt drift. Forutsetningen om fortsatt drift skal legges til grunn for årsregnskapet så lenge det ikke er sannsynlig at virksomheten vil bli avvirket.

## Revisors oppgaver og plikter ved revisjonen av årsregnskapet

Vårt mål er å oppnå betryggende sikkerhet for at årsregnskapet som helhet ikke inneholder vesentlig feilinformasjon, verken som følge av misligheter eller utilsiktede feil, og å avgi en revisjonsberetning som inneholder vår konklusjon. Betryggende sikkerhet er en høy grad av sikkerhet, men ingen garanti for at en revisjon utført i samsvar med ISA-ene, alltid vil avdekke vesentlig feilinformasjon som eksisterer. Feilinformasjon kan oppstå som følge av misligheter eller utilsiktede feil. Feilinformasjon blir vurdert som vesentlig dersom den enkeltvis eller samlet med rimelighet kan forventes å påvirke økonomiske beslutninger som brukerne foretar basert på årsregnskapet.

Som del av en revisjon i samsvar med ISA-ene, utøver vi profesjonelt skjønn og utviser profesjonell skepsis gjennom hele revisjonen. I tillegg:

- identifiserer og vurderer vi risikoen for vesentlig feilinformasjon i regnskapet, enten det skyldes misligheter eller utilsiktede feil. Vi utformer og gjennomfører revisjonshandlinger for å håndtere slike risikoer, og innhenter

Deloitte refers to one or more of Deloitte Touche Tohmatsu Limited ("DTTL"), its global network of member firms, and their related entities (collectively, the "Deloitte organization"). DTTL (also referred to as "Deloitte Global") and each of its member firms and related entities are legally separate and independent entities, which cannot obligate or bind each other in respect of third parties. DTTL and each DTTL member firm and related entity is liable only for its own acts and omissions, and not those of each other. DTTL does not provide services to clients. Please see [www.deloitte.no](http://www.deloitte.no) to learn more.

© Deloitte AS

Registrert i Foretaksregisteret Medlemmer av Den norske Revisorforening  
Organisasjonsnummer: 980 211 282

Penneo Dokumentnøkkel: 00CGM-GDAW5-YJFW-LEDA3-ET08N-IBSFE



## Deloitte.

side 2  
Uavhengig revisors beretning -  
Peisselskabet AS

revisjonsbevis som er tilstrekkelig og hensiktsmessig som grunnlag for vår konklusjon. Risikoen for at vesentlig feilinformasjon som følge av misligheter ikke blir avdekket, er høyere enn for feilinformasjon som skyldes utilsiktede feil, siden misligheter kan innebære samarbeid, forfalskning, bevisste utelatelser, uriktige fremstillinger eller overstyring av internkontroll.

- opparbeider vi oss en forståelse av den interne kontroll som er relevant for revisjonen, for å utforme revisjonshandlinger som er hensiktsmessige etter omstendighetene, men ikke for å gi uttrykk for en mening om effektiviteten av selskapets interne kontroll.
- evaluerer vi om de anvendte regnskapsprinsippene er hensiktsmessige og om regnskapestimatene og tilhørende noteopplysninger utarbeidet av ledelsen er rimelige.
- konkluderer vi på hensiktsmessigheten av ledelsens bruk av fortsatt drift-forutsetningen ved avleggelsen av årsregnskapet, basert på innhentede revisjonsbevis, og hvorvidt det foreligger vesentlig usikkerhet knyttet til hendelser eller forhold som kan skape tvil av betydning om selskapets evne til fortsatt drift. Dersom vi konkluderer med at det eksisterer vesentlig usikkerhet, kreves det at vi i revisjonsberetningen henleder oppmerksomheten på tilleggsopplysningene i årsregnskapet, eller, dersom slike tilleggsopplysninger ikke er tilstrekkelige, at vi modifierer vår konklusjon. Våre konklusjoner er basert på revisjonsbevis innhentet inntil datoen for revisjonsberetningen. Etterfølgende hendelser eller forhold kan imidlertid medføre at selskapet ikke fortsetter driften.
- evaluerer vi den samlede presentasjonen, strukturen og innholdet i årsregnskapet, inkludert tilleggsopplysningene, og hvorvidt årsregnskapet gir uttrykk for de underliggende transaksjonene og hendelsene på en måte som gir et rettviseende bilde.

Vi kommuniserer med styret blant annet om det planlagte omfanget av revisjonen og til hvilken tid revisjonsarbeidet skal utføres. Vi utveksler også informasjon om forhold av betydning som vi har avdekket i løpet av revisjonen, herunder om eventuelle svakheter av betydning i den interne kontrollen.

Drammen, 6. mai 2022  
Deloitte AS

Morten Viholmen  
statsautorisert revisor

Penneo Dokumentnøkkel: 00GGM-GDAW5-YJFWI-LEDA3-ET08N-8SFE



# PENNEO

Signaturene i dette dokumentet er juridisk bindende. Dokument signert med "Penneo™ - sikker digital signatur".  
De signerende parter sin identitet er registrert, og er listet nedenfor.

"Med min signatur bekrefter jeg alle datoer og innholdet i dette dokument."

## Morten Viholmen

Statsautorisert revisor

Serienummer: 9578-5998-4-1010726

IP: 217.173.xxx.xxx

2022-05-11 09:58:53 UTC



Penneo Dokumentnøkkel: 00GGM-GDAW5-YJFWI-LEDA3-ET08N-18SFE

Dokumentet er signert digitalt, med **Penneo.com**. Alle digitale signatur-data i dokumentet er sikret og validert av den datamaskin-utregnede hash-verdien av det opprinnelige dokument. Dokumentet er låst og tids-stemplet med et sertifikat fra en betrodd tredjepart. All kryptografisk bevis er integrert i denne PDF, for fremtidig validering (hvis nødvendig).

### Hvordan bekrefter at dette dokumentet er originalen?

Dokumentet er beskyttet av ett Adobe CDS sertifikat. Når du åpner dokumentet i

Adobe Reader, skal du kunne se at dokumentet er sertifisert av **Penneo e-signature service <penneo@penneo.com>**. Dette garanterer at innholdet i dokumentet ikke har blitt endret.

Det er lett å kontrollere de kryptografiske beviser som er lokalisert inne i dokumentet, med Penneo validator - <https://penneo.com/validate>



**Årsregnskap 2021**  
**for**  
**Peisselskabet AS**

*Handwritten signature and initials.*



<b>Resultatregnskap</b>			
<b>Peiselskabet AS</b>			
<b>Driftsinntekter og driftskostnader</b>	<b>Note</b>	<b>2021</b>	<b>2020</b>
Salgsinntekt	2	67 740 745	59 444 088
<b>Sum driftsinntekter</b>		<b>67 740 745</b>	<b>59 444 088</b>
Varekostnad		31 502 137	26 986 242
Lønnskostnad	4	20 372 763	18 793 475
Avskrivning av driftsmidler og immaterielle eiendeler	5, 6	145 508	218 715
Annen driftskostnad	4	10 707 119	10 367 280
<b>Sum driftskostnader</b>		<b>62 727 527</b>	<b>56 365 712</b>
<b>Driftsresultat</b>		<b>5 013 218</b>	<b>3 078 376</b>
<b>Finansinntekter og finanskostnader</b>			
Renteinntekt fra nærstående selskaper	10	22 376	10 293
Annen renteinntekt		263	400
<b>Sum finansinntekter</b>		<b>22 639</b>	<b>10 693</b>
Rentekostnad til nærstående selskaper	10	61 232	133 641
Annen rentekostnad		228 154	185 220
<b>Sum finanskostnader</b>		<b>289 386</b>	<b>318 861</b>
<b>Resultat av finansposter</b>		<b>-266 747</b>	<b>-308 168</b>
<b>Ordinært resultat før skattekostnad</b>		<b>4 746 471</b>	<b>2 770 208</b>
Skattekostnad på ordinært resultat	7	1 046 791	610 540
<b>Ordinært resultat</b>		<b>3 699 680</b>	<b>2 159 668</b>
<b>Årsresultat</b>		<b>3 699 680</b>	<b>2 159 668</b>
<b>Overføringer</b>			
Avsatt til utbytte	8	7 800 000	0
Avsatt til annen egenkapital	8	0	2 159 668
Overført fra annen egenkapital	8	-4 100 320	0
<b>Sum overføringer</b>		<b>3 699 680</b>	<b>2 159 668</b>

Peiselskabet AS

Side 2

AW

JP

G



<b>Balanse</b>			
<b>Peisselskabet AS</b>			
<b>Eiendeler</b>	<b>Note</b>	<b>2021</b>	<b>2020</b>
<b>Anleggsmidler</b>			
<b>Immaterielle eiendeler</b>			
Rettigheter, lisenser o.l.	6	63 650	63 650
Konsesjoner, patenter o.l.	6	190 206	190 206
Utsatt skattefordel	7	525 969	517 255
<b>Sum immaterielle eiendeler</b>		<b>779 825</b>	<b>771 111</b>
<b>Varige driftsmidler</b>			
Tomter, bygninger o.a. fast eiendom	5, 9	2 051 935	2 051 935
Biler	5, 9	21 497	112 125
Driftsløsøre, inventar o.a. utstyr	5, 9	449 681	504 561
<b>Sum varige driftsmidler</b>		<b>2 523 113</b>	<b>2 668 621</b>
<b>Sum anleggsmidler</b>		<b>3 302 938</b>	<b>3 439 732</b>
<b>Omløpsmidler</b>			
Varer	3, 9	10 485 842	14 122 512
Kundefordringer	9, 10	9 698 589	8 458 109
Andre kortsiktige fordringer	9, 10, 11	9 684 161	2 366 892
Bankinnskudd, kontanter o.l.	12	1 003 282	794 058
<b>Sum omløpsmidler</b>		<b>30 871 874</b>	<b>25 741 570</b>
<b>Sum eiendeler</b>		<b>34 174 812</b>	<b>29 181 302</b>

Peisselskabet AS



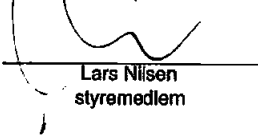
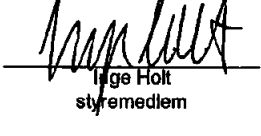
Side 3

Handwritten signatures and initials, including a large 'H' and 'G'.



<b>Balanse</b>			
<b>Peisselskabet AS</b>			
<b>Egenkapital og gjeld</b>	<b>Note</b>	<b>2021</b>	<b>2020</b>
<b>Innskutt egenkapital</b>			
Aksjekapital	8, 13	260 000	260 000
<b>Sum innskutt egenkapital</b>		<b>260 000</b>	<b>260 000</b>
<b>Opptjent egenkapital</b>			
Annen egenkapital	8	7 904 458	12 004 778
<b>Sum opptjent egenkapital</b>		<b>7 904 458</b>	<b>12 004 778</b>
<b>Sum egenkapital</b>		<b>8 164 458</b>	<b>12 264 778</b>
<b>Gjeld</b>			
<b>Kortsiktig gjeld</b>			
Gjeld til kredittinstitusjoner	9	3 641 678	4 131 135
Leverandørgjeld	10	6 241 685	3 625 295
Betalbar skatt	7	1 055 505	775 008
Skyldig offentlige avgifter		3 748 837	3 307 100
Utbytte		7 800 000	0
Kortsiktig gjeld til eierselskapene	10	1 399 510	3 338 278
Annen kortsiktig gjeld	10	2 123 138	1 739 708
<b>Sum kortsiktig gjeld</b>		<b>26 010 354</b>	<b>16 916 524</b>
<b>Sum gjeld</b>		<b>26 010 354</b>	<b>16 916 524</b>
<b>Sum egenkapital og gjeld</b>		<b>34 174 812</b>	<b>29 181 302</b>

Oslo, 06.05.2022  
Styret i Peisselskabet AS

 Harald Walther styreleder	 Lars Erik Hovland Styremedlem / daglig leder
 Lars Nilsen styremedlem	 Inge Holt styremedlem

Peisselskabet AS Side 4

Handwritten initials and marks.



## Peisselskabet AS

### Noter til regnskapet 2021

#### Note 1 Regnskapsprinsipper

Årsregnskapet er satt opp i samsvar med regnskapsloven av 1998 og god regnskapsskikk. Fra og med 2020 oppfyller selskapet vilkårene for små foretak og bruker derfor forenklede regler for små foretak.

#### Salgsinntekter

Inntekter ved salg av varer og tjenester vurderes til virkelig verdi av vederlaget, netto etter fradrag for merverdiavgift, returer, rabatter og andre avslag. Salg av varer og tjenester regnskapsføres når de er levert kunden og det ikke er uopfylte forpliktelser som kan påvirke kundens aksept av leveringen. Levering er ikke foretatt før varene er sendt til / tjenestene er utført på avtalt sted og risiko for tap og ukurans er overført til kunden.

#### Klassifisering og vurdering av balanseposter

Omløpsmidler og kortsiktig gjeld omfatter poster som forfaller til betaling innen ett år etter balansedagen, samt poster som knytter seg til varekretsløpet. Øvrige poster er klassifisert som anleggsmiddel/langsiktig gjeld. Omløpsmidler vurderes til laveste verdi av anskaffelseskost og virkelig verdi. Kortsiktig gjeld vurderes tilsvarende. Anleggsmidler vurderes til anskaffelseskost, men nedskrives til virkelig verdi dersom verdifallet ikke forventes å være forbigående.

#### Varige driftsmidler

Varige driftsmidler balanseføres og avskrives over driftsmidlets levetid dersom de har levetid over 3 år og har en kostpris som overstiger kr 15 000. Direkte vedlikehold av driftsmidler kostnadsføres løpende under driftskostnader, mens påkostninger eller forbedringer tillegges driftsmidlets kostpris og avskrives i takt med driftsmidlet.

#### Varebeholdninger

Lager av innkjøpte varer er vurdert til laveste verdi av anskaffelseskost og virkelig verdi. Det foretas nedskrivning for påregnelig ukurans.

#### Fordringer

Kundefordringer og andre fordringer er oppført i balansen til pålydende etter fradrag for avsetning til forventet tap.

#### Valuta

Pengeposter i utenlandsk valuta er vurdert etter kursen ved regnskapsårets slutt.

#### Skatt

Skattekostnaden i resultatregnskapet omfatter både periodens betalbare skatt og endring i utsatt skatt. Utsatt skatt er beregnet med 22% på grunnlag av de midlertidige forskjeller som eksisterer mellom regnskapsmessige og skattemessige verdier, samtligningsmessig underskudd til fremføring ved utgangen av regnskapsåret. Skatteøkende og skattereduserende midlertidige forskjeller som reverserer eller kan reversere i samme periode er utlignet og nettoført.

#### Leasing

Leasingavtaler er behandlet som operasjonell leie og kostnadsføres løpende over leieperioden.

#### Bruk av estimater

Utarbeidelsen av årsregnskapet i henhold til god regnskapsskikk forutsetter at ledelsen benytter estimater og forutsetninger som påvirker resultatregnskapet og verdsettelsen av eiendeler og gjeld, samt opplysninger om usikre eiendeler og forpliktelser på balansedagen.



## Peisselskabet AS

### Noter til regnskapet 2021

#### Note 2 Salgsinntekter

	2021	2020
Pr virksomhetsområde		
Salg av peisprodukter	67 740 745	59 444 088
Sum	67 740 745	59 444 088

Selskapets omsetning er i all hovedsak i Norge.

#### Note 3 Varer

	2021	2020
Varebeholdningens sammensetning		
Handelsvarer	10 485 842	14 122 512
Sum	10 485 842	14 122 512

#### Note 4 Lønnskostnader og ytelser, godtgjørelser til daglig leder, styret og revisor

	2021	2020
Lønnskostnader		
Lønninger	17 195 897	16 005 169
Arbeidsgiveravgift	2 539 928	2 243 266
Pensjonskostnader	264 558	286 924
Andre ytelser	372 380	258 116
Sum	20 372 763	18 793 475

Selskapet har i 2021 sysselsatt 31 årsverk.

Det er ikke gitt lån/sikkerhetsstillelse til daglig leder / styreleder eller andre nærstående parter.

#### Pensjonsforpliktelser

Selskapet er pliktig til å ha tjenstepensjonsordning etter lov om obligatorisk tjenstepensjon. Selskapets pensjonsordninger tilfredsstiller kravene i denne lov.

Ytelser til ledende personer	Daglig leder	Styret
Lønn	618 548	613 539
Annen godtgjørelse	4 681	4 681
Sum	623 229	618 220

#### Honorar til revisor eks. mva utgjør:

	2021
Lovpålagt revisjon	89 800
Regnskapsteknisk bistand	6 500
Skatterådgivning- teknisk oppsett av ligningspapirer	9 400
Sum	105 700

*Handwritten signatures and initials: AW, J, W, G*



## Peisselskabet AS

### Noter til regnskapet 2021

#### Note 5 Anleggsmidler

	Påkostn. leide lokale	Biler	Utstyr/ Inventar	Bedrifts- leilighet	Sum
Anskaffelseskost pr. 01.01.2021	895 527	939 887	843 468	2 051 935	4 730 817
Tilgang kjøpte anleggsmidler	0	0	0	0	0
Avgang solgte anleggsmidler	0	0	0	0	0
Anskaffelseskost 31.12.2021	895 527	939 887	843 468	2 051 935	4 730 817
Akk. avskrivninger 31.12.2021	617 296	918 390	672 018	0	2 207 704
Bokført verdi 31.12.2021	278 231	21 497	171 450	2 051 935	2 523 113
Årets avskrivninger	32 730	90 628	22 150		145 508
Årets nedskrivninger	0	0	0		0
Årets rev. nedskrivninger	0	0	0		0
Økonomisk levetid	3 - 5 år	4 - 5 år	3 - 5 år		
Avskrivningsplan	lineær	lineær	lineær		

Selskapet benytter lineære avskrivninger for alle varige driftsmidler. Bedriftsleiligheten er ikke gjenstand for regnskapsmessig avskrivning.

Kostnadsført leie av ikke balanseførte driftsmidler er kr 946 378.

#### Note 6 Immaterielle eiendeler

	Patenter	Lisens	Webside	Sum
Anskaffelseskost pr. 01.01.2021	190 206	306 669	63 650	560 525
Tilgang kjøpte anleggsmidler	0	0	0	0
Avgang solgte anleggsmidler	0	0	0	0
Anskaffelseskost 31.12.2021	190 206	306 669	63 650	560 525
Akk. avskrivninger 31.12.2021	0	306 669	0	306 669
Bokført verdi 31.12.2021	190 206	0	63 650	253 856
Årets avskrivninger	0	0	0	0
Årets nedskrivninger	0	0	0	0
Årets rev. nedskrivninger	0	0	0	0
Økonomisk levetid		5 år		
Avskrivningsplan		lineær		

Webside og patenter er klassifisert som aktiverte ikke-tidsbegrensede immaterielle eiendeler. Ikke tidsbegrensede immaterielle eiendeler er i 2021 ikke nedskrevet.

**Peisselskabet AS****Noter til regnskapet 2021****Note 7 Skatt**

<b>Årets skattekostnad</b>	<b>2021</b>	<b>2020</b>
Resultatført skatt på ordinært resultat:		
Betalbar skatt	1 055 505	775 008
Endring i utsatt skattefordel	-8 714	-164 468
<b>Skattekostnad ordinært resultat</b>	<b>1 046 791</b>	<b>610 540</b>
Skattepliktig inntekt:		
Ordinært resultat før skatt	4 746 471	2 770 208
Permanente forskjeller	11 671	4 974
Endring i midlertidige forskjeller	39 609	747 580
<b>Skattepliktig inntekt</b>	<b>4 797 751</b>	<b>3 522 762</b>
Betalbar skatt i balansen:		
Betalbar skatt på årets resultat	1 055 505	775 008
<b>Sum betalbar skatt i balansen</b>	<b>1 055 505</b>	<b>775 008</b>

Skatteeffekten av midlertidige forskjeller som har gitt opphav til utsatt skatt og utsatte skattefordeler, spesifisert på typer av midlertidige forskjeller

	<b>2021</b>	<b>2020</b>	<b>Endring</b>
Varige driftsmidler	-253 675	-277 690	-24 015
Varebeholdning	-899 338	-882 877	16 461
Fordringer	-1 237 755	-1 190 592	47 163
<b>Sum</b>	<b>-2 390 768</b>	<b>-2 351 159</b>	<b>39 609</b>
<b>Grunnlag for utsatt skattefordel</b>	<b>-2 390 768</b>	<b>-2 351 159</b>	<b>39 609</b>
<b>Utsatt skattefordel (22 %)</b>	<b>-525 969</b>	<b>-517 255</b>	<b>8 714</b>

**Note 8 Egenkapital**

	<b>Aksjekapital</b>	<b>Annen egenkapital</b>	<b>Sum egenkapital</b>
Pr. 31.12.2020	260 000	12 004 778	12 264 778
Årets resultat		3 699 680	3 699 680
Utbytte		-7 800 000	-7 800 000
<b>Pr 31.12.2021</b>	<b>260 000</b>	<b>7 904 458</b>	<b>8 164 458</b>

HW  
H L G

**Peisselskabet AS****Noter til regnskapet 2021****Note 9 Pantstillelser og garantier**

<b>Pantsikret gjeld, pantstillelser og garantier</b>	<b>2021</b>	<b>2020</b>
Kassekreditt	3 641 678	4 131 135
<b>Sum</b>	<b>3 641 678</b>	<b>4 131 135</b>

<b>Bokført verdi av pantsikrede eiendeler</b>	<b>2021</b>	<b>2020</b>
Bedriftelørlighet	2 051 935	2 051 935
Biler og driftsløsere	471 178	616 686
Varer	10 485 842	14 122 512
Kundefordringer	9 698 589	8 458 109
Andre Fordringer	9 684 161	2 366 892
<b>Sum</b>	<b>32 391 704</b>	<b>27 616 134</b>

**Note 10 Mellomværende med selskap i samme konsern mv.**

		<b>Forhold til motparten</b>		<b>Rentekostnader</b>		<b>Annen kortsiktig gjeld</b>	
				<b>2021</b>	<b>2020</b>	<b>2021</b>	<b>2020</b>
LEH AS	Eierskap (50%)			30 618	66 823	699 862	1 669 244
Holt Oil AS	Eierskap (50%)			30 614	66 818	699 648	1 669 034
<b>Sum</b>				<b>61 232</b>	<b>133 641</b>	<b>1 399 510</b>	<b>3 338 278</b>

		<b>Forhold til motparten</b>		<b>Renteinntekter</b>		<b>Fordringer</b>	
				<b>2021</b>	<b>2020</b>	<b>2021</b>	<b>2020</b>
VL Produksjon AS	Eies av samme eierselskaper			22 376	10 293	2 022 376	10 293
<b>Sum</b>				<b>22 376</b>	<b>10 293</b>	<b>2 022 376</b>	<b>10 293</b>

		<b>Forhold til motparten</b>		<b>Salg av varer/tjenester</b>		<b>Kundefordringer</b>	
				<b>2021</b>	<b>2020</b>	<b>2021</b>	<b>2020</b>
VL Produksjon AS	Eies av samme eierselskaper			82 555	73 875	262 233	92 344
<b>Sum</b>				<b>82 555</b>	<b>73 875</b>	<b>262 233</b>	<b>92 344</b>

		<b>Forhold til motparten</b>		<b>Kjøp av varer/tjenester</b>		<b>Leverandørgjeld</b>	
				<b>2021</b>	<b>2020</b>	<b>2021</b>	<b>2020</b>
VL Produksjon AS	Eies av samme eierselskaper			2 745 868	1 140 168	33 063	252 616
<b>Sum</b>				<b>2 745 868</b>	<b>1 140 168</b>	<b>33 063</b>	<b>252 616</b>

**Note 11 Fordringer og gjeld**

	<b>2021</b>
Fordringer med forfall > 1 år	0
Langsiktig gjeld med forfall >5 år	0



---

## Peisselskabet AS

---

### Noter til regnskapet 2021

#### Note 12 Bankinnskudd

Innestående midler på skattetrekkskonto (bundne midler) er på kr. 772 595. Tilsvarende tall for 2020 var kr. 615 180

Selskapet har en ubenyttet limit på kassekreditkontoen på kr 8 358 322.

#### Note 13 Aksjonærer

Aksjekapitalen i Peisselskabet AS pr. 31.12 består av:

	Antall	Pålydende	Bokført
Ordinære aksjer	52 000	5,0	260 000
<b>Sum</b>	<b>52 000</b>		<b>260 000</b>

#### Eierstruktur

De største aksjonærene i % pr. 31.12 var:

	Ordinære	Eierandel	Stemmeandel
HOLT OIL AS	26 000	50,0	50,0
LEH AS	26 000	50,0	50,0
<b>Totalt antall aksjer</b>	<b>52 000</b>	<b>100,0</b>	<b>100,0</b>