



## ÅRSREGNSKAPET FOR REGNSKAPSÅRET 2021 - GENERELL INFORMASJON

### Enheten

Organisasjonsnummer: 989 703 218  
Organisasjonsform: Aksjeselskap  
Foretaksnavn: CASFILA INVEST AS  
Forretningsadresse: Haakon VII's gate 10  
0161 OSLO

### Regnskapsår

Årsregnskapets periode: 01.01.2021 - 31.12.2021

### Konsern

Morselskap i konsern: Nei

### Regnskapsregler

Regler for små foretak benyttet: Ja  
Benyttet ved utarbeidelsen av årsregnskapet til selskapet: Regnskapslovens alminnelige regler

### Årsregnskapet fastsatt av kompetent organ

Bekreftet av representant for selskapet: NRP Procurator AS  
Dato for fastsettelse av årsregnskapet: 27.06.2022

### Grunnlag for avgivelse

År 2021: Årsregnskapet er elektronisk innlevert  
År 2020: Tall er hentet fra elektronisk innlevert årsregnskap fra 2021

*Det er ikke krav til at årsregnskapet m.v. som sendes til Regnskapsregisteret er undertegnet. Kontrollen på at dette er utført ligger hos revisor/enhetens øverste organ. Sikkerheten ivaretas ved at innsender har rolle/rettighet for innsending av årsregnskapet via Altinn, og ved at det bekreftes at årsregnskapet er fastsatt av kompetent organ.*

Brønnøysundregistrene, 20.06.2023



## Resultatregnskap

Beløp i: NOK	Note	2021	2020
<b>RESULTATREGNSKAP</b>			
<b>Inntekter</b>			
Gevinst ved realisasjon av verdipapirer		5 342 533	479 485
Verdiøkning markedsbaserte omløpsmidler			3 053 433
<b>Sum inntekter</b>		<b>5 342 533</b>	<b>3 532 918</b>
<b>Kostnader</b>			
Tap ved realisasjon av verdipapirer			8 012 410
Annen driftskostnad	1	37 133	41 622
<b>Sum kostnader</b>		<b>37 133</b>	<b>8 054 031</b>
<b>Driftsresultat</b>		<b>5 305 400</b>	<b>-4 521 113</b>
<b>Finansinntekter og finanskostnader</b>			
Annen renteinntekt			5 177
<b>Sum finansinntekter</b>			<b>5 177</b>
Annen finanskostnad		899	1 039
<b>Sum finanskostnader</b>		<b>899</b>	<b>1 039</b>
<b>Netto finans</b>		<b>-899</b>	<b>4 138</b>
<b>Ordinært resultat før skattekostnad</b>		<b>5 304 501</b>	<b>-4 516 975</b>
Skattekostnad på ordinært resultat	4		
<b>Ordinært resultat etter skattekostnad</b>		<b>5 304 501</b>	<b>-4 516 975</b>
<b>Årsresultat</b>		<b>5 304 501</b>	<b>-4 516 975</b>
<b>Årsresultat etter minoritetsinteresser</b>		<b>5 304 501</b>	<b>-4 516 975</b>
<b>Totalresultat</b>		<b>5 304 501</b>	<b>-4 516 975</b>
<b>Overføringer og disponeringer</b>			
Ordinært utbytte		1 500 000	
Avsatt til annen egenkapital	3	3 804 501	
Overført fra annen egenkapital			-4 516 975



## Resultatregnskap

<b>Beløp i: NOK</b>	<b>Note</b>	<b>2021</b>	<b>2020</b>
Sum overføringer og disponeringer		5 304 501	-4 516 975



## Balanse

Beløp i: NOK	Note	2021	2020
<b>BALANSE - EIENDELER</b>			
<b>Anleggsmidler</b>			
<b>Immaterielle eiendeler</b>			
Utsatt skattefordel	4		
<b>Finansielle anleggsmidler</b>			
Investering i datterselskap	2		
Investering i annet foretak i samme konsern	2		
Investeringer i tilknyttet selskap	2		
Investeringer i aksjer	2	6 946 150	
Obligasjoner	2		
Andre langsiktige fordringer	2		
<b>Sum finansielle anleggsmidler</b>		<b>6 946 150</b>	
<b>Sum anleggsmidler</b>		<b>6 946 150</b>	<b>0</b>
<b>Omløpsmidler</b>			
<b>Varer</b>			
<b>Investeringer</b>			
Markedsbaserte aksjer			1 938 967
<b>Sum investeringer</b>			<b>1 938 967</b>
<b>Bankinnskudd, kontanter og lignende</b>			
Bankinnskudd		6 516 626	7 722 323
<b>Sum bankinnskudd, kontanter og lignende</b>		<b>6 516 626</b>	<b>7 722 323</b>
<b>Sum omløpsmidler</b>		<b>6 516 626</b>	<b>9 661 290</b>
<b>SUM EIENDELER</b>		<b>13 462 776</b>	<b>9 661 290</b>

## BALANSE - EGENKAPITAL OG GJELD

### Egenkapital

#### Innskutt egenkapital



## Balanse

<b>Beløp i: NOK</b>	<b>Note</b>	<b>2021</b>	<b>2020</b>
Aksjekapital	3	100 000	100 000
<b>Sum innskutt egenkapital</b>		<b>100 000</b>	<b>100 000</b>
<b>Opptjent egenkapital</b>			
Annen egenkapital	3	13 362 776	9 558 275
<b>Sum opptjent egenkapital</b>		<b>13 362 776</b>	<b>9 558 275</b>
<b>Sum egenkapital</b>		<b>13 462 776</b>	<b>9 658 275</b>
<b>Gjeld</b>			
<b>Langsiktig gjeld</b>			
Utsatt skatt	4		
<b>Annen langsiktig gjeld</b>			
<b>Sum langsiktig gjeld</b>		<b>0</b>	<b>0</b>
<b>Kortsiktig gjeld</b>			
Leverandørgjeld			3 016
Betalbar skatt	4		
<b>Sum kortsiktig gjeld</b>			<b>3 016</b>
<b>Sum gjeld</b>		<b>0</b>	<b>3 016</b>
<b>SUM EGENKAPITAL OG GJELD</b>		<b>13 462 776</b>	<b>9 661 290</b>



## Brønnøysundregistrene

### ÅRSREGNSKAP FOR REGNSKAPSÅRET 2021 - GENERELL INFORMASJON

Journalnummer: 2022 554097

#### Enheten

Organisasjonsnummer: 989 703 218  
Organisasjonsform: Aksjeselskap  
Foretaksnavn: CASFILA INVEST AS  
Forretningsadresse: Haakon VIIIs gate 10  
0161 OSLO

#### Regnskapsår

Årsregnskapets periode: 01.01.2021 - 31.12.2021

#### Konsern

Morselskap i konsern: Nei

#### Regnskapsregler

Regler for små foretak benyttet: Ja  
Benyttet ved utarbeidelsen av  
årsregnskapet til selskapet: Regnskapslovens alminnelige regler

#### Årsregnskapet fastsatt av kompetent organ

Bekreftet av representant for selskapet: NRP Procurator AS  
Dato for fastsettelse av årsregnskapet: 27.06.2022

#### Revisjon

Selskapet har besluttet at årsregnskapet  
ikke skal revideres: Ja  
Årsregnskapet er utarbeidet av ekstern  
autorisert regnskapsfører: Ja  
Ekstern autorisert regnskapsfører har i  
løpet av regnskapsåret bistått ved den  
løpende regnskapsføringen eller utført  
andre tjenester for selskapet enn å  
utarbeide årsregnskapet: Ja

#### Grunnlag for avgivelse

År 2021: Årsregnskap er elektronisk innlevert.  
År 2020: Tall er hentet fra elektronisk innlevert årsregnskap fra 2021.

*Det er ikke krav til at årsregnskapet m.v. som sendes til Regnskapsregisteret er undertegnet. Kontrollen på at dette er utført ligger hos revisor/enhetens øverste organ. Sikkerheten ivaretas ved at innsender har rolle/rettighet for innsending av årsregnskapet via Altinn, og ved at det bekreftes at årsregnskapet er fastsatt av kompetent organ.*

Brønnøysundregistrene, 29.06.2022

---

Brønnøysundregistrene  
Postadresse: Postboks 900, 8910 Brønnøysund  
Telefon: 75 00 75 00  
E-post: firmapost@brreg.no Internett: www.brreg.no  
Organisasjonsnummer: 974 760 673



Organisasjonsnr: 989 703 218  
CASFILA INVEST AS

## RESULTATREGNSKAP

<b>Beløp i: NOK</b>	<b>Note</b>	<b>2021</b>	<b>2020</b>
<b>RESULTATREGNSKAP</b>			
<b>Inntekter</b>			
Gevinst ved realisasjon av verdipapirer		5 342 533	479 485
Verdiøkning markedsbaserte omløpsmidler			3 053 433
<b>Sum inntekter</b>		<b>5 342 533</b>	<b>3 532 918</b>
<b>Kostnader</b>			
Tap ved realisasjon av verdipapirer			8 012 410
Annen driftskostnad	1	37 133	41 622
<b>Sum kostnader</b>		<b>37 133</b>	<b>8 054 031</b>
<b>Driftsresultat</b>		<b>5 305 400</b>	<b>-4 521 113</b>
<b>Finansinntekter og finanskostnader</b>			
Annen renteinntekt			5 177
<b>Sum finansinntekter</b>			<b>5 177</b>
Annen finanskostnad		899	1 039
<b>Sum finanskostnader</b>		<b>899</b>	<b>1 039</b>
<b>Netto finans</b>		<b>-899</b>	<b>4 138</b>
<b>Ordinært resultat før skattekostnad</b>		<b>5 304 501</b>	<b>-4 516 975</b>
Skattekostnad på ordinært resultat	4		
<b>Ordinært resultat etter skattekostnad</b>		<b>5 304 501</b>	<b>-4 516 975</b>
<b>Årsresultat</b>		<b>5 304 501</b>	<b>-4 516 975</b>
<b>Årsresultat etter minoritetsinteresser</b>		<b>5 304 501</b>	<b>-4 516 975</b>
<b>Totalresultat</b>		<b>5 304 501</b>	<b>-4 516 975</b>
<b>Overføringer og disponeringer</b>			
Ordinært utbytte		1 500 000	
Avsatt til annen egenkapital	3	3 804 501	
Overført fra annen egenkapital			-4 516 975
<b>Sum overføringer og disponeringer</b>		<b>5 304 501</b>	<b>-4 516 975</b>





Organisasjonsnr: 989 703 218  
CASFILA INVEST AS

## BALANSE

Beløp i: NOK

Note	2021	2020
------	------	------

### BALANSE - EIENDELER

#### Anleggsmidler

##### Immaterielle eiendeler

Utsatt skattefordel 4

##### Finansielle anleggsmidler

Investering i datterselskap 2

Investering i annet

foretak i samme konsern 2

Investeringer i

tilknyttet selskap 2

Investeringer i aksjer 2

6 946 150

Obligasjoner 2

Andre langsiktige

fordringer 2

Sum finansielle

anleggsmidler

6 946 150

Sum anleggsmidler

6 946 150

0

#### Omløpsmidler

##### Varer

##### Investeringer

Markedsbaserte aksjer

1 938 967

Sum investeringer

1 938 967

##### Bankinnskudd, kontanter og lignende

Bankinnskudd

6 516 626

7 722 323

Sum bankinnskudd,

kontanter og lignende

6 516 626

7 722 323

Sum omløpsmidler

6 516 626

9 661 290

SUM EIENDELER

13 462 776

9 661 290

### BALANSE - EGENKAPITAL OG GJELD

#### Egenkapital

##### Innskutt egenkapital

Aksjekapital

3

100 000

100 000

Sum innskutt egenkapital

100 000

100 000

##### Opptjent egenkapital

Annen egenkapital

3

13 362 776

9 558 275

Sum opptjent egenkapital

13 362 776

9 558 275



Sum egenkapital		13 462 776	9 658 275
<b>Gjeld</b>			
Langsiktig gjeld			
Utsatt skatt	4		
Annen langsiktig gjeld			
Sum langsiktig gjeld		0	0
Kortsiktig gjeld			
Leverandørgjeld			3 016
Betalbar skatt	4		
Sum kortsiktig gjeld			3 016
Sum gjeld		0	3 016
<b>SUM EGENKAPITAL OG GJELD</b>		<b>13 462 776</b>	<b>9 661 290</b>



Organisasjonsnr: 989 703 218  
CASFILA INVEST AS

NOTEOPPLYSNINGER - SELSKAP - alle poster oppgitt i hele tall

Note

Antall aksjer og aksjeeiere

Note


Antall årsverk i regnskapsåret

Virksomheten har hatt følgende antall årsverk:  
0.00

Omløpsmidler                      Startdato      Sluttdato      Endring

Skattemessig fremf.undersk. Startdato      Sluttdato      Endring


Kortsiktig gjeld                      Startdato      Sluttdato      Endring



# Årsregnskap 2021


Casfila Invest AS

Org.nr.: 989 703 218

Utarbeidet av:  
NRP Procurator 



## Casfila Invest AS




### Resultatregnskap

	Note	2021	2020
<b>Driftsinntekter og driftskostnader</b>			
Gevinst ved realisasjon av verdipapirer		5 342 533	479 485
Verdiøkning markedsbaserte omløpsmidler		0	3 053 433
<b>Sum driftsinntekter</b>		<b>5 342 533</b>	<b>3 532 918</b>
Tap ved realisasjon av verdipapirer		0	8 012 410
Annen driftskostnad	1	37 133	41 622
<b>Sum driftskostnader</b>		<b>37 133</b>	<b>8 054 031</b>
<b>Driftsresultat</b>		<b>5 305 400</b>	<b>-4 521 113</b>
<b>Finansinntekter og finanskostnader</b>			
Annen renteinntekt		0	5 177
<b>Sum finansinntekter</b>		<b>0</b>	<b>5 177</b>
Annen finanskostnad		899	1 039
<b>Sum finanskostnader</b>		<b>899</b>	<b>1 039</b>
<b>Finansresultat</b>		<b>-899</b>	<b>4 138</b>
Ordinært resultat før skattekostnad		5 304 501	-4 516 975
<b>Ordinært resultat</b>		<b>5 304 501</b>	<b>-4 516 975</b>
<b>Årsresultat</b>		<b>5 304 501</b>	<b>-4 516 975</b>
<b>Overføringer</b>			
Til tilleggsutbytte		1 500 000	0
Avsatt til annen egenkapital	3	3 804 501	0
Overført fra annen egenkapital		0	4 516 975
<b>Sum overføringer</b>		<b>5 304 501</b>	<b>-4 516 975</b>



## Casfila Invest AS




### Balanse

	Note	2021	2020
<b>Eiendeler</b>			
<b>Anleggsmidler</b>			
<b>Finansielle anleggsmidler</b>			
Investeringer i aksjer	2	6 946 150	0
<b>Sum finansielle anleggsmidler</b>		<b>6 946 150</b>	<b>0</b>
<b>Sum anleggsmidler</b>		<b>6 946 150</b>	<b>0</b>
<b>Omløpsmidler</b>			
<b>Investeringer</b>			
Markedsbaserte aksjer og aksjefond		0	1 938 967
<b>Sum investeringer</b>		<b>0</b>	<b>1 938 967</b>
<b>Bankinnskudd o.l.</b>			
Bankinnskudd		6 516 626	7 722 323
<b>Sum bankinnskudd o.l.</b>		<b>6 516 626</b>	<b>7 722 323</b>
<b>Sum omløpsmidler</b>		<b>6 516 626</b>	<b>9 661 290</b>
<b>Sum eiendeler</b>		<b>13 462 776</b>	<b>9 661 290</b>



## Casfila Invest AS



### Balanse

	Note	2021	2020
<b>Egenkapital og gjeld</b>			
<b>Egenkapital</b>			
<b>Innskutt egenkapital</b>			
Aksjekapital	3	100 000	100 000
<b>Sum innskutt egenkapital</b>		<u>100 000</u>	<u>100 000</u>
<b>Opptjent egenkapital</b>			
Annen egenkapital	3	13 362 776	9 558 275
<b>Sum opptjent egenkapital</b>		<u>13 362 776</u>	<u>9 558 275</u>
<b>Sum egenkapital</b>		<u>13 462 776</u>	<u>9 658 275</u>
<b>Gjeld</b>			
<b>Kortsiktig gjeld</b>			
Leverandørgjeld		0	3 016
<b>Sum kortsiktig gjeld</b>		<u>0</u>	<u>3 016</u>
<b>Sum gjeld</b>		<u>0</u>	<u>3 016</u>
<b>Sum egenkapital og gjeld</b>		<u>13 462 776</u>	<u>9 661 290</u>

Oslo, 27.06.2022  
Styret i Casfila Invest AS

Thomas Frede Lande  
Styreleder



## Casfila Invest AS

### Noter

#### Regnskapsprinsipper

Årsregnskapet er satt opp i samsvar med regnskapsloven og god regnskapsskikk for små foretak.

#### Driftsinntekter og kostnader

Inntektsføring skjer etter opptjeningsprinsippet som normalt vil være leveringstidspunktet for varer og tjenester. Kostnader medtas etter sammenstillingsprinsippet, dvs. at kostnader medtas i samme periode som tilhørende inntekter inntektsføres. Kostnader som ikke kan henføres direkte til inntekter, kostnadsføres når de påløper.

#### Hovedregel for vurdering og klassifisering av eiendeler og gjeld

Eiendeler bestemt til varig eie eller bruk er klassifisert som anleggsmidler. Andre eiendeler er klassifisert som omløpsmidler. Fordringer som skal tilbakebetales innen ett år er uansett klassifisert som omløpsmidler. Ved klassifisering av kortsiktig og langsiktig gjeld er analoge kriterier lagt til grunn.

Anleggsmidler vurderes til anskaffelseskost, men nedskrives til virkelig verdi når verdifallet forventes å være varig. Anleggsmidler med begrenset økonomisk levetid avskrives planmessig. Langsiktig gjeld balanseføres til nominelt mottatt beløp på etableringstidspunktet.

Omløpsmidler vurderes til laveste av anskaffelseskost og virkelig verdi. Kortsiktig gjeld balanseføres til nominelt mottatt beløp på etableringstidspunktet.

Enkelte poster kan være vurdert etter andre regler. Postene dette gjelder omhandles nedenfor.

#### Valuta

Arbeidskapital i utenlandsk valuta omregnes til balansedagens kurs.

#### Andre aksjer og andeler klassifisert som anleggsmidler

Investeringer i langsiktige aksjer og deltagerlignede selskaper, hvor man ikke har betydelig innflytelse, balanseføres til anskaffelseskost. Investeringene blir nedskrevet til virkelig verdi dersom verdifallet anses å være varig.

#### Markedsbaserte finansielle omløpsmidler


Markedsbaserte finansielle omløpsmidler vurderes til virkelig verdi på balansedagen (porteføljepriusippet). Andre finansielle omløpsmidler vurderes til det laveste av gjennomsnittlig anskaffelseskost og virkelig verdi på balansedagen.

Ved realisasjon benyttes FIFO-prinsippet for tilordning av anskaffelseskost.

#### Skatt

Skattekostnaden i resultatregnskapet omfatter både periodens betalbare skatt og endring i utsatt skatt. Utsatt skatt er beregnet med 22% på grunnlag av de midlertidige forskjeller som eksisterer mellom regnskapsmessige og skattemessige verdier, samt ligningsmessig underskudd til fremføring ved utgangen av regnskapsåret. Skatteøkende og skattereduserende midlertidige forskjeller som reverserer eller kan reversere i samme periode er utlignet og nettoført. Utsatt skatt på merverdier i forbindelse med oppkjøp av datterselskap blir ikke utlignet.

Utsatt skattefordel vil kunne være oppført i balansen i den utstrekning fordelene kan anses å kunne anvendes i fremtiden.



BankID Signing  
Thomas Frede Lande  
2022-06-27

### Casfila Invest AS

#### Noter

##### Note 1 Lønnskostnader, antall ansatte, godtgjørelser, lån til ansatte m.m.


Selskapet har ingen ansatte og er derfor ikke pliktig til å ha tjenestepensjonsordning etter lov om obligatorisk tjenestepensjon. Det er ikke utbetalt lønn eller godtgjørelse til styret.

##### Note 2 Langsiktige verdipapirer

	Anskaffelses kost	Balanseført verdi
<b>Langsiktige askjer</b>		
Norwegian Crystals AS	4 851 400	4 851 400
Ocean Geoloop AS	2 094 750	2 094 750
<b>Sum</b>	<b>6 946 150</b>	<b>6 946 150</b>

##### Note 3 Egenkapital

	Aksjekapital	Overkurs/ innskutt kapital	Annen egenkapital	Sum egenkapital
Egenkapital 1.1.2021	100 000	0	9 558 275	9 658 275
Tilleggsutbytte			-1 500 000	-1 500 000
Årets resultat			5 304 501	5 304 501
<b>Egenkapital 31.12.2021</b>	<b>100 000</b>	<b>0</b>	<b>13 362 776</b>	<b>13 462 776</b>



## Casfila Invest AS

### Noter

#### Note 4 Skatt

<b>Årets skattekostnad</b>	<b>2021</b>	<b>2020</b>
Resultatført skatt på ordinært resultat:		
Betalbar skatt	0	0
Endring i utsatt skattefordel	0	0
<b>Skattekostnad ordinært resultat</b>	<b>0</b>	<b>0</b>
Skattepliktig inntekt:		
Ordinært resultat før skatt	5 304 501	-4 516 975
Permanente forskjeller	-5 342 533	4 479 491
<b>Skattepliktig inntekt</b>	<b>-38 032</b>	<b>-37 483</b>
Betalbar skatt i balansen:		
Betalbar skatt på årets resultat	0	0
<b>Sum betalbar skatt i balansen</b>	<b>0</b>	<b>0</b>

Skatteeffekten av midlertidige forskjeller og underskudd til fremføring som har gitt opphav til utsatt skatt og utsatte skattefordeler, spesifisert på typer av midlertidige forskjeller

	<b>2021</b>	<b>2020</b>	<b>Endring</b>
Akkumulert fremførbart underskudd	-107 513	-69 482	38 032
Inngår ikke i beregningen av utsatt skatt	107 513	69 482	-38 032
<b>Utsatt skattefordel (22 %)</b>	<b>-23 653</b>	<b>-15 286</b>	<b>8 367</b>

I henhold til God regnskapsskikk for små foretak balanseføres ikke utsatt skattefordel.