



ÅRSREGNSKAPET FOR REGNSKAPSÅRET 2019 - GENERELL INFORMASJON

Enheten

Organisasjonsnummer: 992 727 934
Organisasjonsform: Aksjeselskap
Foretaksnavn: WILLIAMS MASKIN AS
Forretningsadresse: Steinsland
5379 STEINSLAND

Regnskapsår

Årsregnskapets periode: 01.01.2019 - 31.12.2019

Konsern

Morselskap i konsern: Nei

Regnskapsregler

Regler for små foretak benyttet: Ja
Benyttet ved utarbeidelsen av årsregnskapet til selskapet: Regnskapslovens alminnelige regler

Årsregnskapet fastsatt av kompetent organ

Bekreftet av representant for selskapet: William Steinsland
Dato for fastsettelse av årsregnskapet: 02.12.2020

Grunnlag for avgivelse

År 2019: Årsregnskapet er elektronisk innlevert
År 2018: Tall er hentet fra elektronisk innlevert årsregnskap fra 2019

Det er ikke krav til at årsregnskapet m.v. som sendes til Regnskapsregisteret er undertegnet. Kontrollen på at dette er utført ligger hos revisor/enhetens øverste organ. Sikkerheten ivaretas ved at innsender har rolle/rettighet for innsending av årsregnskapet via Altinn, og ved at det bekreftes at årsregnskapet er fastsatt av kompetent organ.

Brønnøysundregistrene, 14.09.2022



Resultatregnskap

Beløp i: NOK	Note	2019	2018
RESULTATREGNSKAP			
Inntekter			
Salgsinntekt		3 119 469	2 262 876
Annen driftsinntekt		1 248 074	140 300
Sum inntekter		4 367 542	2 403 176
Kostnader			
Varekostnad		231 332	138 745
Lønnskostnad	1, 2, 3	1 222 089	808 887
Avskrivning på driftsmidler og immaterielle eiendeler	5	194 833	183 203
Annen driftskostnad	4	1 212 890	1 477 412
Sum kostnader		2 861 144	2 608 247
Driftsresultat		1 506 399	-205 070
Finansinntekter og finanskostnader			
Annen renteinntekt		61	46
Sum finansinntekter		61	46
Annen rentekostnad		11 465	9 319
Sum finanskostnader		11 465	9 319
Netto finans		-11 404	-9 273
Ordinært resultat før skattekostnad	7	1 494 995	-214 343
Skattekostnad på ordinært resultat	6	296 806	
Ordinært resultat etter skattekostnad		1 198 189	-214 343
Årsresultat		1 198 189	-214 343
Overføringer og disponeringer			
Utbytte		79 000	
Annen egenkapital		1 119 189	-214 343
Sum overføringer og disponeringer		1 198 189	-214 343



Balanse

Beløp i: NOK	Note	2019	2018
BALANSE - EIENDELER			
Anleggsmidler			
Immaterielle eiendeler			
Varige driftsmidler			
Maskiner og anlegg		70 425	
Driftsløsøre, inventar, verktøy, kontormaskiner, ol.	5	641 049	318 997
Sum varige driftsmidler		711 474	318 997
Finansielle anleggsmidler			
Andre fordringer		653 053	141 000
Sum finansielle anleggsmidler		653 053	141 000
Sum anleggsmidler		1 364 527	459 997
Omløpsmidler			
Varer			
Fordringer			
Kundefordringer	8	365 869	636 359
Andre fordringer		158 846	169 378
Sum fordringer		524 714	805 737
Bankinnskudd, kontanter og lignende			
Bankinnskudd, kontanter og lignende	9	342 738	40 411
Sum bankinnskudd, kontanter og lignende		342 738	40 411
Sum omløpsmidler		867 453	846 148
SUM EIENDELER		2 231 980	1 306 145

BALANSE - EGENKAPITAL OG GJELD

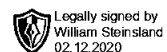
Egenkapital

Innskutt egenkapital



Balanse

Beløp i: NOK	Note	2019	2018
Aksjekapital (100 aksjer à kr 1 000,00)	10, 11, 12, 13	100 000	100 000
Sum innskutt egenkapital		100 000	100 000
Opptjent egenkapital			
Annen egenkapital	12	1 881 131	761 942
Sum opptjent egenkapital		1 881 131	761 942
Sum egenkapital	12	1 981 131	861 942
Gjeld			
Langsiktig gjeld			
Utsatt skatt		229 635	
Sum avsetninger for forpliktelser		229 635	
Annen langsiktig gjeld			
Sum langsiktig gjeld		229 635	0
Kortsiktig gjeld			
Gjeld til kredittinstitusjoner			66 713
Leverandørgjeld		-665 475	155 061
Betalbar skatt	6	67 171	
Skyldige offentlige avgifter	9	429 309	147 194
Utbytte		79 000	
Annen kortsiktig gjeld		111 209	75 235
Sum kortsiktig gjeld		21 215	444 203
Sum gjeld		250 850	444 203
SUM EGENKAPITAL OG GJELD		2 231 980	1 306 145



Årsregnskap for 2019

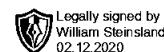
**WILLIAMS MASKIN AS
5379 STEINSLAND**

Innhold

Resultatregnskap

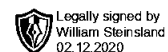
Balanse

Noter



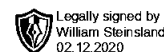
Resultatregnskap for 2019 WILLIAMS MASKIN AS

	Note	2019	2018
Salgsinntekt		3 119 469	2 262 876
Annen driftsinntekt		1 248 074	140 300
Sum driftsinntekter		4 367 542	2 403 176
Varekostnad		(231 332)	(138 745)
Lønnskostnad	1, 2, 3	(1 222 089)	(808 887)
Avskrivning på driftsmidler og immaterielle eiendeler	5	(194 833)	(183 203)
Annen driftskostnad	4	(1 212 890)	(1 477 412)
Sum driftskostnader		(2 861 144)	(2 608 247)
Driftsresultat		1 506 399	(205 070)
Annen renteinntekt		61	46
Sum finansinntekter		61	46
Annen rentekostnad		(11 465)	(9 319)
Sum finanskostnader		(11 465)	(9 319)
Netto finans		(11 404)	(9 273)
Ordinært resultat før skattekostnad	7	1 494 995	(214 343)
Skattekostnad på ordinært resultat	6	(296 806)	0
Ordinært resultat		1 198 189	(214 343)
Årsresultat		1 198 189	(214 343)
Overføringer			
Utbytte		79 000	0
Annen egenkapital		1 119 189	(214 343)
Sum		1 198 189	(214 343)



Balanse pr. 31. desember 2019
WILLIAMS MASKIN AS


	Note	2019	2018
EIENDELER			
Anleggsmidler			
Varige driftsmidler			
Maskiner og anlegg		70 425	0
Driftsløsøre, inventar, verktøy, kontormaskiner, ol.	5	641 049	318 997
Sum varige driftsmidler		711 474	318 997
Finansielle anleggsmidler			
Andre fordringer		653 053	141 000
Sum finansielle anleggsmidler		653 053	141 000
Sum anleggsmidler		1 364 527	459 997
Omløpsmidler			
Fordringer			
Kundefordringer	8	365 869	636 359
Andre fordringer		158 846	169 378
Sum fordringer		524 714	805 737
Bankinnskudd, kontanter og lignende	9	342 738	40 411
Sum bankinnskudd, kontanter og lignende		342 738	40 411
Sum omløpsmidler		867 453	846 148
Sum eiendeler		2 231 980	1 306 145



Balanse pr. 31. desember 2019 WILLIAMS MASKIN AS

	Note	2019	2018
EGENKAPITAL OG GJELD			
Egenkapital			
Innskutt egenkapital			
Aksjekapital (100 aksjer à kr 1 000,00)	10, 11, 12, 13	100 000	100 000
Sum innskutt egenkapital		100 000	100 000
Opptjent egenkapital			
Annen egenkapital	12	1 881 131	761 942
Sum opptjent egenkapital		1 881 131	761 942
Sum egenkapital	12	1 981 131	861 942
Gjeld			
Avsetning for forpliktelser			
Utsatt skatt		229 635	0
Sum avsetning for forpliktelser		229 635	0
Sum langsiktig gjeld		229 635	0
Kortsiktig gjeld			
Gjeld til kredittinstitusjoner		0	66 713
Leverandørgjeld		(665 475)	155 061
Betalbar skatt	6	67 171	0
Skyldige offentlige avgifter	9	429 309	147 194
Utbytte		79 000	0
Annen kortsiktig gjeld		111 209	75 235
Sum kortsiktig gjeld		21 215	444 203
Sum gjeld		250 850	444 203
Sum egenkapital og gjeld		2 231 980	1 306 145

William Steinsland
Styrets leder / Daglig leder



Noter 2019

WILLIAMS MASKIN AS

Regnskapsprinsipper

Årsregnskapet er satt opp i samsvar med regnskapsloven og god regnskapsskikk for små foretak.

Salgsinntekter

Inntektsføring ved salg av varer skjer på leveringstidspunktet. Tjenester inntektsføres etter hvert som de leveres.

Klassifisering og vurdering av balanseposter

Omløpsmidler og kortsiktig gjeld omfatter poster som knytter seg til varekretsløpet. For andre poster enn kundefordringer omfattes poster som forfaller til betaling innen ett år etter transaksjonsdagen. Anleggsmidler er eiendeler bestemt til varig eie og bruk. Langsiktig gjeld er gjeld som forfaller senere enn ett år etter transaksjonsdagen.

Omløpsmidler vurderes til laveste av anskaffelseskost og virkelig verdi. Kortsiktig gjeld balanseføres til nominelt beløp på etableringstidspunktet.

Anleggsmidler vurderes til anskaffelseskost. Varige anleggsmidler avskrives etter en fornuftig avskrivningsplan. Anleggsmidlene nedskrives til virkelig verdi ved verdifall som ikke forventes å være forbigående. Langsiktig gjeld med unntak av andre avsetninger balanseføres til nominelt beløp på etableringstidspunktet.

Fordringer

Kundefordringer og andre fordringer er oppført i balansen til pålydende etter fradrag for avsetning til forventet tap. Avsetning til tap gjøres på grunnlag av individuelle vurderinger av de enkelte fordringene. I tillegg gjøres det for øvrige kundefordringer en uspesifisert avsetning for å dekke antatt tap.

Varige driftsmidler

Varige driftsmidler balanseføres og avskrives over driftsmidlenes levetid dersom de har antatt levetid over 3 år og har en kostpris som overstiger kr 15.000. Direkte vedlikehold av driftsmidler kostnadsføres løpende under driftskostnader, mens påkostninger eller forbedringer tillegges driftsmidlets kostpris og avskrives i takt med driftsmidlet.

Utbytte er inntektsført samme år som det er avsatt i datterselskap/tilknyttet selskap, dersom det er sannsynlig at beløpet vil mottas. Ved utbytte som overstiger andel av tilbakeholdt resultat etter kjøpet representerer den overskytende del tilbakebetaling av investert kapital, og er fratrukket investeringens verdi i balansen.

Skatt

Skattekostnaden i resultatregnskapet omfatter både periodens betalbare skatt og endring i utsatt skatt. Utsatt skatt er beregnet med 22% på grunnlag av de midlertidige forskjeller som eksisterer mellom regnskapsmessige og skattemessige verdier, samt skattemessig underskudd til fremføring ved utgangen av regnskapsåret. Skatteøkende og skattereduserende midlertidige forskjeller som reverserer eller kan reversere i samme periode er utlignet og skattevirkningen er beregnet på nettogrunnlaget.

Selskapet har ikke endret regnskapsprinsipp fra 2018 til 2019.

Note 1 - Lønnskostnader etc


	2019	2018
Lønn	1 037 949	697 860
Arbeidsgiveravgift	160 516	99 045
Andre relaterte ytelser	23 624	11 982
Sum	1 222 089	808 887

Foretaket har ikke ansatte

Note 2 - Obligatorisk tjenestepensjon

Obligatorisk tjenestepensjon

Foretaket er pliktig til å ha tjenestepensjonsordning etter lov om obligatorisk tjenestepensjon.



Dette er ikke opprettet pr 31.12.2019

Note 3 - Ytelse til ledende personer

Ytelse til ledende personer

Type ytelse	Daglig leder	Styret
Lønn	622000	
Pensjonsutgifter		
Annen godtgjørelse	100453	

Note 4 - Revisjon

Selskapet oppfyller kravene til fravalg revisor, og dette er valgt. Årsregnskapet er utarbeidet av autorisert regnskapsførerselskap.

Note 5 - Spesifikasjon av varige driftsmidler

	Maskiner og anlegg	Driftsløsøre, inventar o.l	Sum
Anskaffelseskost 01.01.2019		831 110	831 110
Tilgang i året	253 330	610 906	864 236
Avgang i året	(178 830)	(284 418)	(463 248)
Anskaffelseskost 31.12.2019	74 500	1 157 598	1 232 098
Akk. av- og nedskr. 01.01.2019		(512 113)	(512 113)
Akkumulerte avskr. 31.12.2019	(4 075)	(516 549)	(520 624)
Balansført verdi pr. 31.12.2019	70 425	641 049	711 474
Årets avskrivninger	(4 820)	(190 013)	(194 833)
Økonomisk levetid	5 - 20 år	5 år	
Avskrivningsplan: Lineær	5 - 20 %	20 %	

Note 6 - Skatt

	2019	2018
Ordinært resultat før skattekostnad	1 494 995	(214 343)
+/- Permanente forskjeller	30 162	57 652
+/- Årets endring i midlertidige forskjeller	(990 001)	(28 780)
- Fremførbart underskudd / korreksjonsinntekt	(229 834)	
Årets skattegrunnlag	305 322	(185 471)
Betalbar inntektsskatt for selskapet basert på 22%	67 171	
Sum	67 171	
+/- Endring i utsatt skatt	229 635	
Skattekostnad i resultatregnskapet	296 806	0
Betalbar skatt i skattekostnad	67 171	
Betalbar skatt i balansen	67 171	0

Note 7 - Midl. forskjeller - Utsatt skatt/skattefordel

Utsatt skatt/utsatt skattefordel i balansen avsettes på grunnlag av forskjeller mellom regnskapsmessige og skattemessige verdier i henhold til norsk regnskapsstandard for skatt. Midlertidige skatteøkende og skattereduserende forskjeller som kan utlignes er nettoført.



Midlertidige forskjeller knyttet til:	01.01.2019	31.12.2019	Legally signed by William Steinland 02.12.2020 Erstatning
Anleggsmidler	53 797	1 043 798	(990 001)
Skattemessig fremførbart underskudd	(229 834)	0	(229 834)
Netto forskjeller	(176 037)	1 043 798	(1 219 835)
Skattereduserende forskjeller som ikke kan utlignes	176 037	0	176 037
Sum midlertidige forskjeller	0	1 043 798	(1 043 798)
Utsatt skatt 31.12.19. basert på 22%	0	229 635	(229 635)

Note 8 - Kundefordringer

Kundefordringer er vurdert til pålydende, nedskrevet med forventet tap på fordringer. Det er ikke tapsført kundefordringer i løpet av 2019.

	2019	2018
Kundefordringer til pålydende	365 869	636 359
Avsatt til dekning av usikre fordringer		
Netto oppførte kundefordringer	365 869	636 359

Note 9 - Bankinnskudd

I posten for bankinnskudd inngår egen konto for bundne skattetreksmidler med kr 51 712. Skyldig skattetrekk er kr 91 607.

Note 10 - Aksjekapital

Foretaket har 100 aksjer, pålydende kr 1000, noe som gir en samlet aksjekapital på kr 100 000.

Foretaket har én aksjeklasse. Alle aksjer har lik stemme- og utbytterett.

Note 11 - Aksjonærer

Foretaket har 1 aksjonær.

Aksjonærens navn	Antall aksjer	Eierandel
WILLIAM, STEINSLAND	100	100,00%
Sum	100	100,00%

Note 12 - Egenkapital

	Aksjekapital	Annen EK	Sum
Egenkapital 01.01.2019	100 000	761 942	861 942
Årets resultat		1 198 189	1 198 189
Avsatt utbytte		(79 000)	(79 000)
Egenkapital 31.12.2019	100 000	1 881 131	1 981 131

Note 13 - Aksjeinnehav

Aksjeinnehav ledende personer

Tittel	Navn	Antall aksjer
Styreleder/ daglig leder	William Steinland	100