



ÅRSREGNSKAPET FOR REGNSKAPSÅRET 2024 - GENERELL INFORMASJON

Enheten

Organisasjonsnummer:	928 315 126
Organisasjonsform:	Aksjeselskap
Foretaksnavn:	HEDSON AS
Forretningsadresse:	Fernanda Nissens gate 3F 0484 OSLO

Regnskapsår

Årsregnskapets periode:	01.01.2024 - 31.12.2024
-------------------------	-------------------------

Konsern

Morselskap i konsern:	Ja
Konsernregnskap lagt ved:	Nei

Regnskapsregler

Regler for små foretak benyttet:	Ja
Benyttet ved utarbeidelsen av årsregnskapet til selskapet:	Regnskapslovens alminnelige regler

Årsregnskapet fastsatt av kompetent organ

Bekreftet av representant for selskapet:	Sondre Homanberg Nilssen
Dato for fastsettelse av årsregnskapet:	30.06.2025

Grunnlag for avgivelse

År 2024: Årsregnskapet er elektronisk innlevert
År 2023: Tall er hentet fra elektronisk innlevert årsregnskap fra 2024

Det er ikke krav til at årsregnskapet m.v. som sendes til Regnskapsregisteret er undertegnet. Kontrollen på at dette er utført ligger hos revisor/enhetens øverste organ. Sikkerheten ivaretas ved at innsender har rolle/rettighet for innsending av årsregnskapet via Altinn, og ved at det bekreftes at årsregnskapet er fastsatt av kompetent organ.

Brønnøysundregistrene, 06.07.2025



Resultatregnskap

Beløp i: NOK	Note	2024	2023
RESULTATREGNSKAP			
Inntekter			
Salgsinntekt		1 567 333	1 700 396
Sum inntekter		1 567 333	1 700 396
Kostnader			
Lønnskostnad	1	1 558 382	943 708
Avskrivning av driftsmidler og immaterielle eiendeler	2	27 321	21 900
Annen driftskostnad	1	294 509	459 416
Sum kostnader		1 880 212	1 425 024
Driftsresultat		-312 879	275 371
Finansinntekter og finanskostnader			
Annen finansinntekt		154	
Verdiøkning markedsbaserte omløpsmidler		28 260	
Sum finansinntekter		28 414	
Annen rentekostnad		4 759	466
Sum finanskostnader		4 759	466
Netto finans		23 655	-466
Resultat før skattekostnad		-289 224	274 905
Skattekostnad på resultat	3		63 065
Årsresultat		-289 224	211 840
Årsresultat etter minoritetsinteresser		-289 224	211 841
Totalresultat		-289 224	211 841
Overføringer og disponeringer			
Avsatt til fond for vurderingsforskjeller	4		
Overført fra fond for vurderingsforskjeller	4		
Ordinært utbytte	4		



Resultatregnskap

Beløp i: NOK	Note	2024	2023
Tilleggsutbytte	4		
Ekstraordinært utbytte	4		
Konsernbidrag	4	-136 195	
Avgitt konsernbidrag	4		
Udekket tap	4, 4		
Avsatt til annen egenkapital	4	-153 029	211 840
Overført fra annen egenkapital	4		
Sum overføringer og disponeringer		-289 224	211 840



Balanse

Beløp i: NOK	Note	2024	2023
BALANSE - EIENDELER			
Anleggsmidler			
Immaterielle eiendeler			
Utsatt skattefordel	3		
Varige driftsmidler			
Tomter, bygninger o.a. fast eiendom	2		
Maskiner og anlegg	2		
Skip og flytende installasjoner	2		
Driftsløsøre, inventar o.a. utstyr	2	20 000	22 321
Sum varige driftsmidler		20 000	22 321
Finansielle anleggsmidler			
Investering i datterselskap	5	166 195	
Investering i annet foretak i samme konsern	5		
Sum finansielle anleggsmidler		166 195	
Sum anleggsmidler		186 195	22 321
Omløpsmidler			
Varer			
Fordringer			
Kundefordringer		26 120	113 055
Andre kortsiktige fordringer		13 316	
Sum fordringer		39 436	113 055
Investeringer			
Aksjer og andeler i foretak i samme konsern	5		
Andre finansielle instrumenter	6	113 260	47 500
Sum investeringer		113 260	47 500
Bankinnskudd, kontanter og lignende			
Bankinnskudd, kontanter o.l.		154 663	545 287
Sum bankinnskudd, kontanter og lignende		154 663	545 287



Balanse

Beløp i: NOK	Note	2024	2023
Sum omløpsmidler		307 360	705 842
SUM EIENDELER		493 554	728 164
BALANSE - EGENKAPITAL OG GJELD			
Egenkapital			
Innskutt egenkapital			
Aksjekapital	4, 7	30 000	30 000
Beholdning av egne aksjer	7		
Sum innskutt egenkapital		30 000	30 000
Opptjent egenkapital			
Annen egenkapital	4	173 364	326 393
Sum opptjent egenkapital		173 364	326 393
Sum egenkapital		203 364	356 393
Gjeld			
Langsiktig gjeld			
Utsatt skatt	3		
Annen langsiktig gjeld			
Sum langsiktig gjeld		0	0
Kortsiktig gjeld			
Leverandørgjeld		33 379	11 116
Betalbar skatt	3		63 065
Skyldig offentlige avgifter		76 668	74 560
Annen kortsiktig gjeld		180 144	223 030
Sum kortsiktig gjeld		290 191	371 771
Sum gjeld		290 191	371 771
SUM EGENKAPITAL OG GJELD		493 554	728 164



Brønnøysundregistrene

ÅRSREGNSKAP FOR REGNSKAPSÅRET 2024 - GENERELL INFORMASJON

Journalnummer: 2025 637347

Enheten

Organisasjonsnummer: 928 315 126
Organisasjonsform: Aksjeselskap
Foretaksnavn: HEDSON AS
Forretningsadresse: Fernanda Nissens gate 3F
0484 OSLO

Regnskapsår

Årsregnskapsperiode: 01.01.2024 - 31.12.2024

Konsern

Morselskap i konsern: Ja
Konsernregnskap lagt ved: Nei

Regnskapsregler

Regler for små foretak benyttet: Ja
Benyttet ved utarbeidelsen av
årsregnskapet til selskapet: Regnskapslovens alminnelige regler

Årsregnskapet fastsatt av kompetent organ

Bekreftet av representant for selskapet: Sondre Homanberg Nilssen
Dato for fastsettelse av årsregnskapet: 30.06.2025

Revisjon

Selskapet har besluttet at årsregnskapet
ikke skal revideres: Ja
Årsregnskapet er utarbeidet av ekstern
autorisert regnskapsfører: Ja
Ekstern autorisert regnskapsfører har i
løpet av regnskapsåret bistått ved den
løpende regnskapsføringen eller utført
andre tjenester for selskapet enn å
utarbeide årsregnskapet: Ja

Grunnlag for avgivelse

År 2024: Årsregnskap er elektronisk innlevert.
År 2023: Tall er hentet fra elektronisk innlevert årsregnskap fra 2024.

Det er ikke krav til at årsregnskapet m.v. som sendes til Regnskapsregisteret er undertegnet. Kontrollen på at dette er utført ligger hos revisor/enhetens øverste organ. Sikkerheten ivaretas ved at innsender har rolle/rettighet for innsending av årsregnskapet via Altinn, og ved at det bekreftes at årsregnskapet er fastsatt av kompetent organ.

Brønnøysundregistrene, 05.07.2025

Brønnøysundregistrene
Postadresse: Postboks 900, 8910 Brønnøysund
Telefon: 75 00 75 00
E-post: firmapost@brreg.no Internett: www.brreg.no
Organisasjonsnummer: 974 760 673



Organisasjonsnr: 928 315 126
HEDSON AS

RESULTATREGNSKAP

Beløp i: NOK	Note	2024	2023
RESULTATREGNSKAP			
Inntekter			
Salgsinntekt		1 567 333	1 700 396
Sum inntekter		1 567 333	1 700 396
Kostnader			
Lønnskostnad	1	1 558 382	943 708
Avskrivning av driftsmidler og immaterielle eiendeler	2	27 321	21 900
Annen driftskostnad	1	294 509	459 416
Sum kostnader		1 880 212	1 425 024
Driftsresultat		-312 879	275 371
Finansinntekter og finanskostnader			
Annen finansinntekt		154	
Verdiøkning markedsbaserte omløpsmidler		28 260	
Sum finansinntekter		28 414	
Annen rentekostnad		4 759	466
Sum finanskostnader		4 759	466
Netto finans		23 655	-466
Resultat før skattekostnad		-289 224	274 905
Skattekostnad på resultat	3		63 065
Årsresultat		-289 224	211 840
Årsresultat etter minoritetsinteresser		-289 224	211 841
Totalresultat		-289 224	211 841
Overføringer og disponeringer			
Avsatt til fond for vurderingsforskjeller	4		
Overført fra fond for vurderingsforskjeller	4		
Ordinært utbytte	4		
Tilleggsutbytte	4		
Ekstraordinært utbytte	4		
Konsernbidrag	4	-136 195	
Avgitt konsernbidrag	4		
Udekket tap	4, 4		



Avsatt til annen egenkapital	4	-153 029	211 840
Overført fra annen egenkapital	4		
Sum overføringer og disponeringer		-289 224	211 840



Organisasjonsnr: 928 315 126
HEDSON AS

BALANSE

Beløp i: NOK	Note	2024	2023
BALANSE - EIENDELER			
Anleggsmidler			
Immaterielle eiendeler			
Utsatt skattefordel	3		
Varige driftsmidler			
Tomter, bygninger o.a. fast eiendom	2		
Maskiner og anlegg	2		
Skip og flytende installasjoner	2		
Driftsløsøre, inventar o. a. utstyr	2	20 000	22 321
Sum varige driftsmidler		20 000	22 321
Finansielle anleggsmidler			
Investering i datterselskap	5	166 195	
Investering i annet foretak i samme konsern	5		
Sum finansielle anleggsmidler		166 195	
Sum anleggsmidler		186 195	22 321
Omløpsmidler			
Varer			
Fordringer			
Kundefordringer		26 120	113 055
Andre kortsiktige fordringer		13 316	
Sum fordringer		39 436	113 055
Investeringer			
Aksjer og andeler i foretak i samme konsern	5		
Andre finansielle instrumenter	6	113 260	47 500
Sum investeringer		113 260	47 500
Bankinnskudd, kontanter og lignende			
Bankinnskudd, kontanter o. l.		154 663	545 287
Sum bankinnskudd, kontanter og lignende		154 663	545 287
Sum omløpsmidler		307 360	705 842



SUM EIENDELER		493 554	728 164
BALANSE - EGENKAPITAL OG GJELD			
Egenkapital			
Innskutt egenkapital			
Aksjekapital	4, 7	30 000	30 000
Beholdning av egne aksjer	7		
Sum innskutt egenkapital		30 000	30 000
Opptjent egenkapital			
Annen egenkapital	4	173 364	326 393
Sum opptjent egenkapital		173 364	326 393
Sum egenkapital		203 364	356 393
Gjeld			
Langsiktig gjeld			
Utsatt skatt	3		
Annen langsiktig gjeld			
Sum langsiktig gjeld		0	0
Kortsiktig gjeld			
Leverandørgjeld		33 379	11 116
Betalbar skatt	3		63 065
Skyldig offentlige avgifter		76 668	74 560
Annen kortsiktig gjeld		180 144	223 030
Sum kortsiktig gjeld		290 191	371 771
Sum gjeld		290 191	371 771
SUM EGENKAPITAL OG GJELD		493 554	728 164



Organisasjonsnr: 928 315 126
HEDSON AS

NOTEOPPLYSNINGER - SELSKAP - alle poster oppgitt i hele tall

Note

Antall årsverk i regnskapsåret
2.00

<u>Sum</u>	<u>Beløp</u>
<u>Balanseført verdi 31.12.</u>	<u>Varige driftsmidler Immaterielle eiend.</u>

Konsernregnskap

Morselskapet sitt navn

Forretningskontor for morselskapet

Begrunnelse for at datterselskap er utelatt fra konsolideringen

<u>Samlet beløp - tilknyttet selskap</u>	<u>Årets</u>	<u>Fjorårets</u>
--	--------------	------------------

<u>Samlet beløp - foretak i samme konsern</u>	<u>Årets</u>	<u>Fjorårets</u>
---	--------------	------------------

<u>Samlet beløp - foretak i samme konsern</u>	<u>Årets</u>	<u>Fjorårets</u>
---	--------------	------------------

<u>Samlet beløp - felles kontrollert virksomhet</u>	<u>Årets</u>	<u>Fjorårets</u>
---	--------------	------------------

<u>Pantstillelse</u>	<u>Beløp</u>
----------------------	--------------


<u>Beholdning av egne aksjer</u>	<u>Antall</u>	<u>Pålydende</u>	<u>Andel av aksjek.</u>
----------------------------------	---------------	------------------	-------------------------




Årsregnskap 2024 Hedson AS

**Resultatregnskap
Balanse
Noter til regnskapet**

Org.nr.: 928 315 126

 Bypass Signing
Hedda Christiansen
2025-07-01

 Bypass Signing
Sondre Homanberg Nilssen
2025-07-02





Resultatregnskap

Hedson AS

Driftsinntekter og driftskostnader	Note	2024	2023
Salgsinntekt		1 567 333	1 700 396
Sum driftsinntekter		1 567 333	1 700 396
Lønnskostnad	1	1 558 382	943 708
Avskrivning av driftsmidler og immaterielle eiendeler	2	27 321	21 900
Annen driftskostnad	1	294 509	459 416
Sum driftskostnader		1 880 212	1 425 024
Driftsresultat		-312 879	275 371
Finansinntekter og finanskostnader			
Annen finansinntekt		154	0
Verdøkning markedsbaserte omløpsmidler		28 260	0
Annen rentekostnad		4 759	466
Resultat av finansposter		23 655	-466
Resultat før skattekostnad		-289 224	274 905
Skattekostnad på resultat	3	0	63 065
Årsresultat		-289 224	211 840
Overføringer			
Mottatt konsernbidrag	4	136 195	0
Avsatt til annen egenkapital	4	-153 029	211 840
Sum overføringer		-289 224	211 840

Hedson AS org.nr.: 928 315 126







Balanse pr. 31. desember

Hedson AS

Eiendeler	Note	2024	2023
Anleggsmidler			
Varige driftsmidler			
Driftsløsøre, inventar o.a. utstyr	2	20 000	22 321
Sum varige driftsmidler		20 000	22 321
Finansielle anleggsmidler			
Investeringer i datterselskap	5	166 195	0
Sum finansielle anleggsmidler		166 195	0
Sum anleggsmidler		186 195	22 321
Omløpsmidler			
Fordringer			
Kundefordringer		26 120	113 055
Andre kortsiktige fordringer		13 316	0
Sum fordringer		39 436	113 055
Investeringer			
Andre finansielle instrumenter	6	113 260	47 500
Sum investeringer		113 260	47 500
Bankinnskudd, kontanter o.l.		154 663	545 287
Sum omløpsmidler		307 360	705 842
Sum eiendeler		493 554	728 164

Hedson AS org.nr.: 928 315 126





Balanse pr. 31. desember

Hedson AS


Egenkapital og gjeld	Note	2024	2023
Egenkapital			
Innskutt egenkapital			
Aksjekapital	4, 7	30 000	30 000
Sum innskutt egenkapital		30 000	30 000
Opptjent egenkapital			
Annen egenkapital	4	173 364	326 393
Sum opptjent egenkapital		173 364	326 393
Sum egenkapital		203 364	356 393
Gjeld			
Kortsiktig gjeld			
Leverandørgjeld		33 379	11 116
Betalbar skatt	3	0	63 065
Skyldig offentlige avgifter		76 668	74 560
Annen kortsiktig gjeld		180 144	223 030
Sum kortsiktig gjeld		290 191	371 771
Sum gjeld		290 191	371 771
Sum egenkapital og gjeld		493 554	728 164

30.06.2025
Styret i Hedson AS


Sondre Homanberg Nilssen
styreleder/daglig leder

Hedda Christiansen
styremedlem

Hedson AS org.nr.: 928 315 126



Buypass Signing
Hedda Christiansen
2025-07-01



Buypass Signing
Sondre Homanberg Nilssen
2025-07-02



Regnskapsprinsipper

Årsregnskapet er satt opp i samsvar med regnskapslovens bestemmelser og god regnskapsskikk for små foretak.

Årsregnskapet er avlagt under forutsetning om fortsatt drift.

Inntektsføring

Inntektsføring ved salg av varer skjer på leveringstidspunktet. Tjenester inntektsføres etter hvert som de leveres.

Skatt

Skattekostnaden i resultatregnskapet omfatter både periodens betalbare skatt og endring i utsatt skatt. Utsatt skatt er beregnet med 22 % på grunnlag av de midlertidige forskjeller som eksisterer mellom regnskapsmessige og skattemessige verdier, samt ligningsmessig underskudd til fremføring ved utgangen av regnskapsåret. Skatteøkende og skattereduserende midlertidige forskjeller som reverserer eller kan reverseres i samme periode er utlignet og nettoført.

Klassifisering og vurdering av anleggsmidler

Anleggsmidler omfatter eiendeler bestemt til varig eie og bruk. Anleggsmidler er vurdert til anskaffelseskost, fratrukket avskrivninger og nedskrivninger. Langsiktig gjeld balanseføres til nominelt beløp på transaksjonstidspunktet.

Varige driftsmidler balanseføres og avskrives over driftsmidlets økonomiske levetid. Vesentlige driftsmidler som består av flere betydelige komponenter med ulik levetid er dekomponert med ulik avskrivningstid for de ulike komponentene. Direkte vedlikehold av driftsmidler kostnadsføres løpende under driftskostnader, mens påkostninger eller forbedringer tillegges driftsmidlets kostpris og avskrives i takt med driftsmidlet. Varige driftsmidler nedskrives til gjenvinnbart beløp ved verdifall som forventes ikke å være forbigående. Gjenvinnbart beløp er det høyeste av netto salgsverdi og verdi i bruk. Verdi i bruk er nåverdi av fremtidige kontantstrømmer knyttet til eiendelen. Nedskrivningen reverseres når grunnlaget for nedskrivningen ikke lenger er til stede.

Klassifisering og vurdering av omløpsmidler

Omløpsmidler og kortsiktig gjeld omfatter normalt poster som forfaller til betaling innen ett år etter balansedagen, samt poster som knytter seg til varekretsløpet. Omløpsmidler vurderes til laveste verdi av anskaffelseskost og virkelig verdi.

Aksjer i datterselskap, TS og FKV

Datterselskap vurderes etter kostmetoden i selskapsregnskapet. Investeringen er vurdert til anskaffelseskost for aksjene med mindre nedskrivning har vært nødvendig. Det er foretatt nedskrivning til virkelig verdi når verdifall skyldes årsaker som ikke kan forventes å være forbigående og det må anses nødvendig etter god regnskapsskikk. Nedskrivninger er reversert når grunnlaget for nedskrivning ikke lenger er til stede.

Utbytte, konsernbidrag og andre utdelinger fra datterselskap er inntektsført samme år som det er avsatt i givers regnskap. Overstiger utbytte / konsernbidraget andelen av opptjent resultat etter anskaffelsestidspunktet, representerer den overskytende del tilbakebetaling av investert kapital, og utdelingene er fratrukket investeringens verdi i balansen til morselskapet.

Fordringer

Kundefordringer og andre fordringer oppføres til pålydende etter fradrag for avsetning til forventet tap. Avsetning til tap gjøres på grunnlag av en individuell vurdering av de enkelte fordringene.



Note 1 Lønnskostnader

Lønnskostnader

	2024	2023
Lønninger	1 289 237	783 743
Arbeidsgiveravgift	187 046	119 777
Pensjonskostnader	37 332	0
Andre ytelser	44 768	40 186
Sum	1 558 382	943 706

Selskapet har i 2024 sysselsatt 2 årsverk.

Pensjonsforpliktelser

Selskapet er pliktig til å ha tjenstepensjonsordning etter lov om obligatorisk tjenstepensjon. Selskapets pensjonsordninger tilfredsstiller kravene i denne lov.

Revisor

Selskapet har fravalgt revisjon og har derfor ingen kostnader knyttet til dette.

Note 2 Anleggsmidler

	Driftsløsøre, inventar ol.	Sum
Anskaffelseskost pr. 01.01.24	66 121	66 121
+ Tilgang kjøpte driftsmidler	25 000	25 000
= Anskaffelseskost 31.12.24	91 121	91 121
Akkumulerte avskrivninger 31.12.24	71 121	71 121
= Bokført verdi 31.12.24	20 000	20 000
Årets ordinære avskrivninger	27 321	27 321
Økonomisk levetid	5 år	



Note 3 Skatt

Årets skattekostnad	2024	2023
Resultatført skatt på ordinært resultat:		
Betalbar skatt	0	0
Endring i utsatt skattefordel	0	63 070
Skattekostnad ordinært resultat	0	63 070
Skattepliktig inntekt:		
Resultat før skatt	-289 224	274 910
Permanente forskjeller	-13 611	431
Endring i midlertidige forskjeller	13 858	11 320
Mottatt konsernbidrag	136 195	0
Skattepliktig inntekt	-152 782	286 661
Betalbar skatt i balansen:		
Betalbar skatt på årets resultat	-29 963	63 065
Betalbar skatt på mottatt konsernbidrag	29 963	0
Sum betalbar skatt i balansen	0	63 065

Skatteeffekten av midlertidige forskjeller og underskudd til fremføring som har gitt opphav til utsatt skatt og utsatte skattefordeler, spesifisert på typer av midlertidige forskjeller

	2024	2023	Endring
Varige driftsmidler	-33 854	-19 996	13 858
Sum	-33 854	-19 996	13 858
Akkumulert fremførbart underskudd	-152 782	0	152 782
Inngår ikke i beregningen av utsatt skatt	186 636	19 996	-166 640
Utsatt skattefordel (22 %)	0	0	0

I henhold til God regnskapsskikk for små foretak balanseføres ikke utsatt skattefordel.

Note 4 Egenkapital

	Aksjekapital	Annen egenkapital	Sum
Pr. 31.12.2023	30 000	326 392	356 393
Pr. 01.01.2024	30 000	326 392	356 392
Årets underskudd		-289 224	-289 224
Konsernbidrag mottatt		136 195	136 195
Pr. 31.12.2024	30 000	173 363	203 363

I samsvar med regnskapsloven § 4-5 bekreftes det at forutsetningene om fortsatt drift er lagt til grunn ved utarbeidelse av regnskapet og at denne forutsetningen er til stede.



Note 5 Datterselskap, TS og FKV

	Kontor-kommune	Eier-andel	Anskaffelses kost	Balanseført verdi	Andel egenkapital	Andel resultat
DS/FKV/TS						
Sentrum Helsetjenest er AS	OSLO	100,0%	30 000	166 195	24 216	106 234
Sum			30 000	166 195	24 216	106 234

Note 6 Verdipapirer

	Anskaffelses kost	Balanseført verdi
Omløpsmidler		
Kron Indeks Global	85 000	113 260
Sum	85 000	113 260

Investering i andre finansielle instrumenter er vurdert til virkelig verdi iht rsl. §5-8.

Note 7 Aksjonærer

Aksjekapitalen i Hedson AS pr. 31.12 består av:

	Antall	Pålydende	Bokført
Ordinære aksjer	200	150,0	30 000
Sum	200		30 000


Eierstruktur

De største aksjonærene i % pr. 31.12 var:


	Ordinære	Eierandel	Stemmeandel
Hedda Christiansen	100	50,0	50,0
Sondre Homanberg Nilssen	100	50,0	50,0
Totalt antall aksjer	200	100,0	100,0

Hedson AS Org.nr.: 928 315 126

7



Buypass Signing
Hedda Christiansen
2025-07-01



Buypass Signing
Sondre Homanberg Nilssen
2025-07-02