



## ÅRSREGNSKAPET FOR REGNSKAPSÅRET 2017 - GENERELL INFORMASJON

### Enheten

Organisasjonsnummer: 919 662 999  
Organisasjonsform: Aksjeselskap  
Foretaksnavn: HESSELBERG EIENDOM SOLGAARD SKOG AS  
Forretningsadresse: Selma Ellefsens vei 15  
0581 OSLO

### Regnskapsår

Årsregnskapets periode: 01.01.2017 - 31.12.2017

### Konsern

Morselskap i konsern: Nei

### Regnskapsregler

Regler for små foretak benyttet: Ja  
Benyttet ved utarbeidelsen av årsregnskapet til selskapet: Regnskapslovens alminnelige regler

### Årsregnskapet fastsatt av kompetent organ

Bekreftet av representant for selskapet: Partner Revisjon DA  
Dato for fastsettelse av årsregnskapet: 24.04.2018

### Grunnlag for avgivelse

År 2017: Årsregnskapet er elektronisk innlevert  
År 2016: Tall er hentet fra elektronisk innlevert årsregnskap fra 2017

*Det er ikke krav til at årsregnskapet m.v. som sendes til Regnskapsregisteret er undertegnet. Kontrollen på at dette er utført ligger hos revisor/enhetens øverste organ. Sikkerheten ivaretas ved at innsender har rolle/rettighet for innsending av årsregnskapet via Altinn, og ved at det bekreftes at årsregnskapet er fastsatt av kompetent organ.*

Brønnøysundregistrene, 25.08.2019



## Resultatregnskap

| Beløp i: NOK  | Note | 2017            | 2016     |
|---|------|-----------------|----------|
| <b>RESULTATREGNSKAP</b>                                       |      |                 |          |
| <b>Inntekter</b>  |      |                 |          |
| Salgsinntekt  |      | 700 000         |          |
| <b>Sum inntekter</b>  |      | <b>700 000</b>  |          |
| <b>Kostnader</b>  |      |                 |          |
| Avskrivning på varige driftsmidler og immaterielle eiendeler  | 2    | 197 962         |          |
| Nedskrivning av varige driftsmidler og immaterielle eiendeler | 2    |                 |          |
| Annen driftskostnad   |      | 665 134         |          |
| <b>Sum kostnader</b>  |      | <b>863 096</b>  |          |
| <b>Driftsresultat</b>   |      | <b>-163 096</b> |          |
| Annen rentekostnad  |      | 64 245          |          |
| <b>Sum finanskostnader</b>                                    |      | <b>64 245</b>   |          |
| <b>Netto finans</b>   |      | <b>-64 245</b>  |          |
| <b>Ordinært resultat før skattekostnad</b>                    |      | <b>-227 341</b> | <b>0</b> |
| Skattekostnad på ordinært resultat                            | 5    | -91 233         |          |
| <b>Ordinært resultat etter skattekostnad</b>                  |      | <b>-136 108</b> | <b>0</b> |
| <b>Årsresultat</b>  | 6    | <b>-136 108</b> | <b>0</b> |
| <b>Årsresultat etter minoritetsinteresser</b>                 |      | <b>-136 108</b> |          |
| <b>Totalresultat</b>  |      | <b>-136 108</b> |          |
| <b>Overføringer og disponeringer</b>                          |      |                 |          |
| Utbytte   |      | 4 509 187       |          |
| Konsernbidrag   |      | -53 147         |          |
| Overføringer til/fra annen egenkapital                        |      | -4 592 148      |          |
| <b>Sum overføringer og disponeringer</b>                      |      | <b>-136 108</b> |          |




## Balanse

| Beløp i: NOK  | Note | 2017             | 2016     |
|---|------|------------------|----------|
| <b>BALANSE - EIENDELER</b>                                  |      |                  |          |
| <b>Anleggsmidler</b>  |      |                  |          |
| <b>Immaterielle eiendeler</b>                               |      |                  |          |
| Utsatt skattefordel   | 5    |                  |          |
| <b>Varige driftsmidler</b>                                  |      |                  |          |
| Tomter, bygninger og annen fast eiendom                     |      | 8 270 070        |          |
| Driftsløsøre, inventar, verktøy, kontormaskiner og lignende | 2    |                  |          |
| <b>Sum varige driftsmidler</b>                              | 2    | <b>8 270 070</b> |          |
| <b>Sum anleggsmidler</b>                                    |      | <b>8 270 070</b> | <b>0</b> |
| <b>Omløpsmidler</b>   |      |                  |          |
| <b>Varer</b>  |      |                  |          |
| <b>Bankinnskudd, kontanter og lignende</b>                  |      |                  |          |
| Bankinnskudd, kontanter og lignende                         |      | 345 266          |          |
| <b>Sum bankinnskudd, kontanter og lignende</b>              |      | <b>345 266</b>   |          |
| <b>Sum omløpsmidler</b>                                     |      | <b>345 266</b>   | <b>0</b> |
| <b>SUM EIENDELER</b>  |      | <b>8 615 336</b> | <b>0</b> |
| <b>BALANSE - EGENKAPITAL OG GJELD</b>                       |      |                  |          |
| <b>Egenkapital</b>  |      |                  |          |
| <b>Innskutt egenkapital</b>                                 |      |                  |          |
| Selskapskapital   | 3    | 333 000          |          |
| Beholdning av egne aksjer                                   | 3    |                  |          |
| <b>Sum innskutt egenkapital</b>                             |      | <b>333 000</b>   |          |
| Annen egenkapital   |      |                  |          |
| <b>Sum egenkapital</b>                                      | 6    | <b>333 000</b>   | <b>0</b> |
| <b>Gjeld</b>  |      |                  |          |




## Balanse

| <b>Beløp i: NOK</b>                      | <b>Note</b> | <b>2017</b>      | <b>2016</b> |
|--|-------------|------------------|-------------|
| <b>Langsiktig gjeld</b>                  |             |                  |             |
| Utsatt skatt                             | 5           | 1 171 010        |             |
| <b>Sum avsetninger for forpliktelser</b> |             | <b>1 171 010</b> |             |
| <b>Annen langsiktig gjeld</b>            |             |                  |             |
| Gjeld til kredittinstitusjoner           |             | 2 000 000        |             |
| <b>Sum annen langsiktig gjeld</b>        |             | <b>2 000 000</b> |             |
| <br>                                     |             |                  |             |
| <b>Sum langsiktig gjeld</b>              |             | <b>3 171 010</b> | <b>0</b>    |
| <br>                                     |             |                  |             |
| <b>Kortsiktig gjeld</b>                  |             |                  |             |
| Leverandørgjeld                          |             | 448 393          |             |
| Betalbar skatt                           | 5           |                  |             |
| Skyldige offentlige avgifter             |             | 13 194           |             |
| Utbytte                                  |             | 4 439 257        |             |
| Kortsiktig konserngjeld                  |             | 210 481          |             |
| <b>Sum kortsiktig gjeld</b>              |             | <b>5 111 325</b> |             |
| <br>                                     |             |                  |             |
| <b>Sum gjeld</b>                         |             | <b>8 282 336</b> | <b>0</b>    |
| <br>                                     |             |                  |             |
| <b>SUM EGENKAPITAL OG GJELD</b>          |             | <b>8 615 336</b> | <b>0</b>    |



**Årsregnskap 2017**  
**Hesselberg Eiendom Solgaard Skog AS**

Resultatregnskap  
Balanse  
Noter til regnskapet



Org.nr.: 919 662 999



**RESULTATREGNSKAP**

**HESSELBERG EIENDOM SOLGAARD SKOG AS**

| <b>DRIFTSINTEKTER OG DRIFTSKOSTNADER</b>              | <b>Note</b> | <b>2017</b>     |
|---|-------------|-----------------|
| Salgsinntekt  |             | 700 000         |
| <b>Sum driftsinntekter</b>                            |             | <b>700 000</b>  |
| Avskrivning av driftsmidler og immaterielle eiendeler | 2           | 197 962         |
| Annen driftskostnad                                   |             | 665 134         |
| <b>Sum driftskostnader</b>                            |             | <b>863 096</b>  |
| <b>Driftsresultat</b>                                 |             | <b>-163 096</b> |
| <b>FINANSINTEKTER OG FINANSKOSTNADER</b>              |             |                 |
| Annen rentekostnad                                    |             | 64 245          |
| <b>Resultat av finansposter</b>                       |             | <b>-64 245</b>  |
| Ordinært resultat før skattekostnad                   |             | -227 341        |
| Skattekostnad på ordinært resultat                    | 5           | -91 233         |
| <b>Ordinært resultat</b>                              |             | <b>-136 108</b> |
| <b>Årsresultat</b>                                    | <b>6</b>    | <b>-136 108</b> |
| <b>OVERFØRINGER</b>                                   |             |                 |
| Avsatt til utbytte                                    |             | 4 509 187       |
| Mottatt konsernbidrag                                 |             | 53 147          |
| Overført fra annen egenkapital                        |             | 4 592 148       |
| <b>Sum overføringer</b>                               |             | <b>-136 108</b> |



## BALANSE

### HESELBERG EIENDOM SOLGAARD SKOG AS

| EIENDELER                           | Note | 2017             |
|-------------------------------------|------|------------------|
| <b>ANLEGGSMIDLER</b>                |      |                  |
| <b>IMMATERIELLE EIENDELER</b>       |      |                  |
| <b>VARIGE DRIFTSMIDLER</b>          |      |                  |
| Tomter, bygninger o.a. fast eiendom |      | 8 270 070        |
| Sum varige driftsmidler             | 2    | <b>8 270 070</b> |
| <b>FINANSIELLE ANLEGGSMIDLER</b>    |      |                  |
| Sum anleggsmidler                   |      | <b>8 270 070</b> |
| <b>OMLØPSMIDLER</b>                 |      |                  |
| <b>FORDRINGER</b>                   |      |                  |
| <b>INVESTERINGER</b>                |      |                  |
| Bankinnskudd, kontanter o.l.        |      | 345 266          |
| Sum omløpsmidler                    |      | <b>345 266</b>   |
| Sum eiendeler                       |      | <b>8 615 336</b> |




**BALANSE**


**HESELBERG EIENDOM SOLGAARD SKOG AS**

| EGENKAPITAL OG GJELD               | Note     | 2017             |
|------------------------------------|----------|------------------|
| <b>EGENKAPITAL</b>                 |          |                  |
| <b>INNSKUTT EGENKAPITAL</b>        |          |                  |
| Aksjekapital                       | 3        | 333 000          |
| <b>Sum innskutt egenkapital</b>    |          | <b>333 000</b>   |
| <b>OPPTJENT EGENKAPITAL</b>        |          |                  |
| <b>Sum egenkapital</b>             | <b>6</b> | <b>333 000</b>   |
| <b>GJELD</b>                       |          |                  |
| <b>AVSETNING FOR FORPLIKTELSER</b> |          |                  |
| Utsatt skatt                       | 5        | 1 171 010        |
| <b>ANNEN LANGSIKTIG GJELD</b>      |          |                  |
| Gjeld til kredittinstitusjoner     |          | 2 000 000        |
| <b>Sum annen langsiktig gjeld</b>  |          | <b>2 000 000</b> |
| <b>KORTSIKTIG GJELD</b>            |          |                  |
| Leverandørgjeld                    |          | 448 393          |
| Skyldig offentlige avgifter        |          | 13 194           |
| Utbytte                            |          | 4 439 257        |
| Konserngjeld                       |          | 210 481          |
| <b>Sum kortsiktig gjeld</b>        |          | <b>5 111 325</b> |
| <b>Sum gjeld</b>                   |          | <b>8 282 336</b> |
| <b>Sum egenkapital og gjeld</b>    |          | <b>8 615 336</b> |

20.03.2018

Styret i Hesselberg Eiendom Solgaard Skog AS

  
Bjarne Nyquist Corwin  
styreleder/daglig leder

  
Andreas Corwin  
styremedlem



## Regnskapsprinsipper

Årsregnskapet er satt opp i samsvar med regnskapsloven og NRS 8 - God regnskapsskikk for små foretak.

## DRIFTSINNTEKTER

Inntektsføring ved salg av varer skjer på leveringstidspunktet. Tjenester inntektsføres etter hvert som de leveres.

## SKATT

Skattekostnaden i resultatregnskapet omfatter både periodens betalbare skatt og endring i utsatt skatt. Utsatt skatt er beregnet med 23 % på grunnlag av de midlertidige forskjeller som eksisterer mellom regnskapsmessige og skattemessige verdier, samt ligningsmessig underskudd til fremføring ved utgangen av regnskapsåret. Skatteøkende og skattereduserende midlertidige forskjeller som reverserer eller kan reverseres i samme periode er utlignet og nettoført.

## KLASSIFISERING OG VURDERING AV ANLEGGSMIDLER

Anleggsmidler omfatter eiendeler bestemt til varig eie og bruk. Anleggsmidler er vurdert til anskaffelseskost. Varige driftsmidler balanseføres og avskrives over driftsmidlets økonomiske levetid. Avskrivningsperioden for fast eiendom anskaffet etter 2009 er dekomponert i en del som gjelder råbygget og en del som gjelder faste tekniske installasjoner. Varige driftsmidler nedskrives til gjenvinnbart beløp ved verdifall som forventes ikke å være forbigående. Gjenvinnbart beløp er det høyeste av netto salgsverdi og verdi i bruk. Verdi i bruk er nåverdi av fremtidige kontantstrømmer knyttet til eiendelen. Nedskrivningen reverseres når grunnlaget for nedskrivningen ikke lenger er til stede.

## KLASSIFISERING OG VURDERING AV OMLØPSMIDLER

Omløpsmidler og kortsiktig gjeld omfatter normalt poster som forfaller til betaling innen ett år etter balansedagen, samt poster som knytter seg til varekretsløpet. Omløpsmidler vurderes til laveste verdi av anskaffelseskost og virkelig verdi.

## Note 1 Nærstående parter

Selskapets næringseiendom leies ut delvis til konsernselskaper.

## Note 2 Anleggsmidler

|                           | Bygning   | Tomt        | Sum       |
|---------------------------|-----------|-------------|-----------|
| Kostpris 1/1              | 5 300 000 | 3 200 000   | 8 500 000 |
| Tilgang                   |           |             | 0         |
| Avgang                    |           |             | 0         |
| kostpris 31/12            | 5 300 000 | 3 200 000   | 8 500 000 |
| Akkumulerte avskrivninger | -229 930  |             | -229 930  |
| Bokført verdi 31/12       | 5 070 070 | 3 200 000   | 8 270 070 |
| Årets avskrivninger       | 197 962   |             | 197 962   |
| Avskrivningssats          | 2-10%     | Ingen avskr |           |



## Note 3 Aksjonærer

Aksjekapitalen i Hesselberg Eiendom Solgaard Skog AS pr. 31.12 består av:

|                 | Antall     | Pålydende | Bokført        |
|-----------------|------------|-----------|----------------|
| Ordinære aksjer | 333        | 1 000,00  | 333 000        |
| <b>Sum</b>      | <b>333</b> |           | <b>333 000</b> |

## Eierstruktur

De største aksjonærene i % pr. 31.12 var:

|                             | Ordinære   | Eierandel    | Stemmeandel  |
|-----------------------------|------------|--------------|--------------|
| As Sigurd Hesselberg        | 333        | 100,0        | 100,0        |
| <b>Totalt antall aksjer</b> | <b>333</b> | <b>100,0</b> | <b>100,0</b> |

## Note 4 Ytelser/godtgjørelser til daglig leder, styret og revisor

| Personer                      | 2017     |
|-------------------------------|----------|
| Styre                         | 0        |
| Revisor, revisjon ekskl mva   |          |
| Revisor, rådgivning ekskl mva |          |
| <b>Sum</b>                    | <b>0</b> |

Selskapet har ingen ansatte og således ikke pliktig obligatorisk tjenstepensjon.

Styrets leder har ikke avtale om sluttvederlag eller vederlag ved endret arbeidsforhold.

## Note 5 Skatt

| Årets skattekostnad                      | 2017           | 2016     |
|--|----------------|----------|
| Resultatført skatt på ordinært resultat: |                |          |
| Betalbar skatt                           | 0              | 0        |
| Endring i utsatt skatt                   | -91 233        | 0        |
| <b>Skattekostnad ordinært resultat</b>   | <b>-91 233</b> | <b>0</b> |
| Skattepliktig inntekt:                   |                |          |
| Ordinært resultat før skatt              | -227 341       | 0        |
| Permanente forskjeller                   | 64 245         | 0        |
| Endring i midlertidige forskjeller       | 93 166         | 0        |
| Mottatt konsernbidrag                    | 69 930         | 0        |
| <b>Skattepliktig inntekt</b>             | <b>0</b>       | <b>0</b> |
| Betalbar skatt i balansen:               |                |          |
| Betalbar skatt på årets resultat         | -16 783        | 0        |
| Betalbar skatt på mottatt konsernbidrag  | 16 783         | 0        |
| <b>Sum betalbar skatt i balansen</b>     | <b>0</b>       | <b>0</b> |

Skatteeffekten av midlertidige forskjeller og underskudd til fremføring som har gitt opphav til utsatt skatt og utsatte skattefordeler, spesifisert på typer av midlertidige forskjeller:

|  | 2017 | 2016 | Endring |
|--|------|------|---------|
|--|------|------|---------|



|                                   |                  |                  |               |
|-----------------------------------|------------------|------------------|---------------|
| Varige driftsmidler               | 5 091 349        | 5 184 515        | 93 166        |
| <b>Sum</b>                        | <b>5 091 349</b> | <b>5 184 515</b> | <b>93 166</b> |
| <b>Utsatt skatt (23 % / 24 %)</b> | <b>1 171 010</b> | <b>1 244 284</b> | <b>73 273</b> |

## Note 6 Egenkapital

|                       | Aksjekapital   | Overkurs       | Annen Innskutt egenkapital | Annen egenkapital   | Sum egenkapital  |
|-----------------------|----------------|----------------|----------------------------|---------------------|------------------|
| <b>Pr 01.01.2017</b>  | <b>333 333</b> | <b>166 500</b> | <b>0</b>                   | <b>4 425 647,75</b> | <b>4 925 481</b> |
| Årets resultat        |                |                |                            | -136 108            | -136 108         |
| Utbytte               |                | -166 500       |                            | -4 342 687          | -4 509 187       |
| Konsernbidrag mottatt |                |                | 0                          | 53 147              | 53 147           |
| <b>Pr 31.12.2017</b>  | <b>333 333</b> | <b>0</b>       | <b>0</b>                   | <b>0</b>            | <b>333 333</b>   |

## Note 7 Konsernmellomværende

Selskapet har en gjeld til morselskapet AS Sigurd Hesselberg AS på

|  |           |
|--|-----------|
| Netto årets mottatte konsernbidrag/ avsatt utbytte | 4 439 257 |
| Kortsiktig gjeld                                   | 210 481   |

Selskapet har for øvrig ordinære kunde og leverandørmellomværende med konsernselskaper.



Til generalforsamlingen i Hesselberg Eiendom Solgaard Skog AS

## Uavhengig revisors beretning

### Uttalelse om revisjonen av årsregnskapet

#### Konklusjon

Vi har revidert Hesselberg Eiendom Solgaard Skog AS' årsregnskap som viser et underskudd på NOK 136 108. Årsregnskapet består av balanse per 31. desember 2017, resultatregnskap, for regnskapsåret avsluttet per denne datoen og noter til årsregnskapet, herunder et sammendrag av viktige regnskapsprinsipper.

Etter vår mening er det medfølgende årsregnskapet avgitt i samsvar med lov og forskrifter og gir et rettviseende bilde av selskapets finansielle stilling per 31. desember 2017, og av dets resultater for regnskapsåret avsluttet per denne datoen i samsvar med regnskapslovens regler og god regnskapsskikk i Norge.

#### Grunnlag for konklusjonen

Vi har gjennomført revisjonen i samsvar med lov, forskrift og god revisjonsskikk i Norge, herunder de internasjonale revisjonsstandardene International Standards on Auditing (ISA-ene). Våre oppgaver og plikter i henhold til disse standardene er beskrevet i Revisors oppgaver og plikter ved revisjon av årsregnskapet. Vi er uavhengige av selskapet slik det kreves i lov og forskrift, og har overholdt våre øvrige etiske forpliktelser i samsvar med disse kravene. Etter vår oppfatning er innhentet revisjonsbevis tilstrekkelig og hensiktsmessig som grunnlag for vår konklusjon.

#### Styrets og daglig leders ansvar for årsregnskapet

Styret og daglig leder (ledelsen) er ansvarlig for å utarbeide årsregnskapet i samsvar med lov og forskrifter, herunder for at det gir et rettviseende bilde i samsvar med regnskapslovens regler og god regnskapsskikk i Norge. Ledelsen er også ansvarlig for slik intern kontroll som den finner nødvendig for å kunne utarbeide et årsregnskap som ikke inneholder vesentlig feilinformasjon, verken som følge av misligheter eller utilsiktede feil.

Ved utarbeidelsen av årsregnskapet må ledelsen ta standpunkt til selskapets evne til fortsatt drift og opplyse om forhold av betydning for fortsatt drift. Forutsetningen om fortsatt drift skal legges til grunn for årsregnskapet så lenge det ikke er sannsynlig at virksomheten vil bli avvirket.

#### Revisors oppgaver og plikter ved revisjonen av årsregnskapet

Vårt mål er å oppnå betryggende sikkerhet for at årsregnskapet som helhet ikke inneholder vesentlig feilinformasjon, verken som følge av misligheter eller utilsiktede feil, og å avgi en revisjonsberetning som inneholder vår konklusjon. Betryggende sikkerhet er en høy grad av sikkerhet, men ingen garanti for at en revisjon utført i samsvar med lov, forskrift og god revisjonsskikk i Norge, herunder ISA-ene, alltid vil avdekke vesentlig feilinformasjon som eksisterer. Feilinformasjon kan oppstå som følge av misligheter eller utilsiktede feil. Feilinformasjon blir vurdert som vesentlig dersom den enkeltvis eller samlet med rimelighet kan forventes å påvirke økonomiske beslutninger som brukerne foretar basert på årsregnskapet.

Adresse:  
Postb. 1942 Vikå  
0125 Oslo

Besøksadresse:  
Olav V's gate 6  
0161 Oslo

Telefon:  
+47 2193 9300

E-post:  
firma@partnerrevisjon.no

Nettside:  
www.partnerrevisjon.no

Side 1 av 2

MEMBER AV DEN NORSKE REVISJONSFORENING INTERNASJONAL SAMARBEIDSPARTNER WWW.INTEGRA INTERNATIONAL NET



Uavhengig revisors beretning for Hesselberg Eiendom Solgaard Skog AS



Som del av en revisjon i samsvar med lov, forskrift og god revisjonsskikk i Norge, herunder ISA-ene, utøver vi profesjonelt skjønn og utviser profesjonell skepsis gjennom hele revisjonen. I tillegg:

- identifiserer og anslår vi risikoen for vesentlig feilinformasjon i årsregnskapet, enten det skyldes misligheter eller utilsiktede feil. Vi utformer og gjennomfører revisjonshandlinger for å håndtere slike risikoer, og innhenter revisjonsbevis som er tilstrekkelig og hensiktsmessig som grunnlag for vår konklusjon. Risikoen for at vesentlig feilinformasjon som følge av misligheter ikke blir avdekket, er høyere enn for feilinformasjon som skyldes utilsiktede feil, siden misligheter kan innebære samarbeid, forfalskning, bevisste utelatelser, uriktige fremstillinger eller overstyring av intern kontroll.
- opparbeider vi oss en forståelse av den interne kontroll som er relevant for revisjonen, for å utforme revisjonshandlinger som er hensiktsmessige etter omstendighetene, men ikke for å gi uttrykk for en mening om effektiviteten av selskapets interne kontroll.
- evaluerer vi om de anvendte regnskapsprinsippene er hensiktsmessige og om regnskapsestimaterne og tilhørende noteopplysninger utarbeidet av ledelsen er rimelige.
- konkluderer vi på hensiktsmessigheten av ledelsens bruk av fortsatt drift-forutsetningen ved avleggelsen av årsregnskapet, basert på innhentede revisjonsbevis, og hvorvidt det foreligger vesentlig usikkerhet knyttet til hendelser eller forhold som kan skape tvil av betydning om selskapets evne til fortsatt drift. Dersom vi konkluderer med at det eksisterer vesentlig usikkerhet, kreves det at vi i revisjonsberetningen henleder oppmerksomheten på tilleggsopplysningene i årsregnskapet, eller, dersom slike tilleggsopplysninger ikke er tilstrekkelige, at vi modifiserer vår konklusjon om årsregnskapet. Våre konklusjoner er basert på revisjonsbevis innhentet inntil datoen for revisjonsberetningen. Etterfølgende hendelser eller forhold kan imidlertid medføre at selskapet ikke fortsetter driften.
- evaluerer vi den samlede presentasjonen, strukturen og innholdet i årsregnskapet, inkludert tilleggsopplysningene, og hvorvidt årsregnskapet gir uttrykk for de underliggende transaksjonene og hendelsene på en måte som gir et rettviseende bilde.

Vi kommuniserer med styret blant annet om det planlagte omfanget av revisjonen og til hvilken tid revisjonsarbeidet skal utføres. Vi utveksler også informasjon om forhold av betydning som vi har avdekket i løpet av revisjonen, herunder om eventuelle svakheter av betydning i den interne kontrollen.


## Uttalelse om øvrige lovmessige krav

### Konklusjon om registrering og dokumentasjon

Basert på vår revisjon av årsregnskapet som beskrevet ovenfor, og kontrollhandlinger vi har funnet nødvendig i henhold til internasjonal standard for attestasjonsoppdrag (ISAE) 3000 «Attestasjonsoppdrag som ikke er revisjon eller forenklet revisorkontroll av historisk finansiell informasjon», mener vi at ledelsen har oppfylt sin plikt til å sørge for ordentlig og oversiktlig registrering og dokumentasjon av selskapets regnskapsopplysninger i samsvar med lov og god bokføringsskikk i Norge.

Oslo, 20. mars 2018

PARTNER REVISJON DA

  
**Aksel B. Stenhamar**  
Statsautorisert revisor

Adresse:  
Postb. 1942 Vikta  
0125 Oslo

Besøksadresse:  
Olav V's gate 6  
0161 Oslo

Telefon:  
+47 2193 9300

E-post:  
firma@partnerrevisjon.no

Nettside:  
www.partnerrevisjon.no

Side 2 av 2

MEDLEM AV DEN NORSKE REVISJONSFORENING INTERNASJONAL SAMARBEIDSPARTNER: WWW.INTEGRA-INTERNATIONAL.NET