



## ÅRSREGNSKAPET FOR REGNSKAPSÅRET 2022 - GENERELL INFORMASJON

### Enheten

Organisasjonsnummer: 982 349 192  
Organisasjonsform: Aksjeselskap  
Foretaksnavn: IFRONT AS  
Forretningsadresse: c/o Bakken  
Kirkeåsveien 8B  
1178 OSLO

### Regnskapsår

Årsregnskapets periode: 01.01.2022 - 31.12.2022

### Konsern

Morselskap i konsern: Nei

### Regnskapsregler

Regler for små foretak benyttet: Ja  
Benyttet ved utarbeidelsen av årsregnskapet til selskapet: Regnskapslovens alminnelige regler

### Årsregnskapet fastsatt av kompetent organ

Bekreftet av representant for selskapet: ABACI AS  
Dato for fastsettelse av årsregnskapet: 20.02.2023

### Grunnlag for avgivelse

År 2022: Årsregnskapet er elektronisk innlevert  
År 2021: Tall er hentet fra elektronisk innlevert årsregnskap fra 2022

*Det er ikke krav til at årsregnskapet m.v. som sendes til Regnskapsregisteret er undertegnet. Kontrollen på at dette er utført ligger hos revisor/enhetens øverste organ. Sikkerheten ivaretas ved at innsender har rolle/rettighet for innsending av årsregnskapet via Altinn, og ved at det bekreftes at årsregnskapet er fastsatt av kompetent organ.*

Brønnøysundregistrene, 05.03.2024



### Resultatregnskap

Beløp i: NOK	Note	2022	2021
<b>RESULTATREGNSKAP</b>			
<b>Inntekter</b>			
Salgsinntekt		7 833 008	8 096 908
<b>Sum inntekter</b>		<b>7 833 008</b>	<b>8 096 908</b>
<b>Kostnader</b>			
Lønnskostnad	3	6 400 276	6 906 177
Annen driftskostnad	3	375 588	318 663
<b>Sum kostnader</b>		<b>6 775 864</b>	<b>7 224 839</b>
<b>Driftsresultat</b>		<b>1 057 143</b>	<b>872 068</b>
<b>Finansinntekter og finanskostnader</b>			
Annen renteinntekt		1 065	874
<b>Sum finansinntekter</b>		<b>1 065</b>	<b>874</b>
Annen rentekostnad		519	559
Annen finanskostnad		1 313	1 155
<b>Sum finanskostnader</b>		<b>1 832</b>	<b>1 714</b>
<b>Netto finans</b>		<b>-767</b>	<b>-840</b>
<b>Ordinært resultat før skattekostnad</b>		<b>1 056 376</b>	<b>871 228</b>
Skattekostnad på resultat	4	232 524	191 670
<b>Ordinært resultat etter skattekostnad</b>		<b>823 852</b>	<b>679 558</b>
<b>Årsresultat</b>	5	<b>823 852</b>	<b>679 558</b>
<b>Årsresultat etter minoritetsinteresser</b>		<b>823 852</b>	<b>679 558</b>
<b>Totalresultat</b>		<b>823 852</b>	<b>679 558</b>
<b>Overføringer og disponeringer</b>			
Ordinært utbytte	5	840 000	1 000 000
Overført fra annen egenkapital		-16 148	-320 442
<b>Sum overføringer og disponeringer</b>	5	<b>823 852</b>	<b>679 558</b>



## Resultatregnskap

<b>Beløp i: NOK</b>	<b>Note</b>	<b>2022</b>	<b>2021</b>
---------------------	-------------	-------------	-------------

---



### Balanse

Beløp i: NOK	Note	2022	2021
<b>BALANSE - EIENDELER</b>			
<b>Anleggsmidler</b>			
<b>Immaterielle eiendeler</b>			
Sum anleggsmidler		0	0
<b>Omløpsmidler</b>			
<b>Varer</b>			
<b>Fordringer</b>			
Kundefordringer		1 700 001	1 604 563
Andre kortsiktige fordringer		151 985	13 397
<b>Sum fordringer</b>		<b>1 851 986</b>	<b>1 617 959</b>
<b>Bankinnskudd, kontanter og lignende</b>			
Bankinnskudd, kontanter o.l.	6	1 704 687	2 136 857
<b>Sum bankinnskudd, kontanter og lignende</b>		<b>1 704 687</b>	<b>2 136 857</b>
<b>Sum omløpsmidler</b>		<b>3 556 673</b>	<b>3 754 816</b>
<b>SUM EIENDELER</b>		<b>3 556 673</b>	<b>3 754 816</b>
<b>BALANSE - EGENKAPITAL OG GJELD</b>			
<b>Egenkapital</b>			
<b>Innskutt egenkapital</b>			
Aksjekapital	2, 5	100 000	100 000
Overkurs		600	600
<b>Sum innskutt egenkapital</b>		<b>100 600</b>	<b>100 600</b>
<b>Opptjent egenkapital</b>			
Annen egenkapital	5, 7	118 027	134 175
<b>Sum opptjent egenkapital</b>		<b>118 027</b>	<b>134 175</b>
<b>Sum egenkapital</b>	5	<b>218 627</b>	<b>234 775</b>



## Balanse

Beløp i: NOK	Note	2022	2021
<b>Sum langsiktig gjeld</b>		<b>0</b>	<b>0</b>
<b>Kortsiktig gjeld</b>			
Leverandørgjeld		151 467	5 820
Betalbar skatt	4	232 524	191 670
Skyldig offentlige avgifter		1 094 829	1 259 257
Utbytte		840 000	1 000 000
Annen kortsiktig gjeld		1 019 226	1 063 294
<b>Sum kortsiktig gjeld</b>		<b>3 338 046</b>	<b>3 520 041</b>
<b>Sum gjeld</b>		<b>3 338 046</b>	<b>3 520 041</b>
<b>SUM EGENKAPITAL OG GJELD</b>		<b>3 556 673</b>	<b>3 754 816</b>



## Brønnøysundregistrene

### ÅRSREGNSKAP FOR REGNSKAPSÅRET 2022 - GENERELL INFORMASJON

Journalnummer: 2023 316439

#### Enheten

Organisasjonsnummer: 982 349 192  
Organisasjonsform: Aksjeselskap  
Foretaksnavn: IFRONT AS  
Forretningsadresse: c/o Bakken  
Kirkeåsveien 8B  
1178 OSLO

#### Regnskapsår

Årsregnskapets periode: 01.01.2022 - 31.12.2022

#### Konsern

Morselskap i konsern: Nei

#### Regnskapsregler

Regler for små foretak benyttet: Ja  
Benyttet ved utarbeidelsen av  
årsregnskapet til selskapet: Regnskapslovens alminnelige regler

#### Årsregnskapet fastsatt av kompetent organ

Bekreftet av representant for selskapet: ABACI AS  
Dato for fastsettelse av årsregnskapet: 20.02.2023

#### Revisjon

Årsregnskapet er utarbeidet av ekstern  
autorisert regnskapsfører: Ja  
Ekstern autorisert regnskapsfører har i  
løpet av regnskapsåret bistått ved den  
løpende regnskapsføringen eller utført  
andre tjenester for selskapet enn å  
utarbeide årsregnskapet: Ja

#### Grunnlag for avgivelse

År 2022: Årsregnskap er elektronisk innlevert.  
År 2021: Tall er hentet fra elektronisk innlevert årsregnskap fra 2022.

*Det er ikke krav til at årsregnskapet m.v. som sendes til Regnskapsregisteret er undertegnet. Kontrollen på at dette er utført ligger hos revisor/enhetens øverste organ. Sikkerheten ivaretas ved at innsender har rolle/rettighet for innsending av årsregnskapet via Altinn, og ved at det bekreftes at årsregnskapet er fastsatt av kompetent organ.*

Brønnøysundregistrene, 04.03.2023

---

Brønnøysundregistrene  
Postadresse: Postboks 900, 8910 Brønnøysund  
Telefon: 75 00 75 00  
E-post: firmapost@brreg.no Internett: www.brreg.no  
Organisasjonsnummer: 974 760 673



Organisasjonsnr: 982 349 192  
IFRONT AS

## RESULTATREGNSKAP

<b>Beløp i: NOK</b>	<b>Note</b>	<b>2022</b>	<b>2021</b>
<b>RESULTATREGNSKAP</b>			
<b>Inntekter</b>			
Salgsinntekt		7 833 008	8 096 908
<b>Sum inntekter</b>		<b>7 833 008</b>	<b>8 096 908</b>
<b>Kostnader</b>			
Lønnskostnad	3	6 400 276	6 906 177
Annen driftskostnad	3	375 588	318 663
<b>Sum kostnader</b>		<b>6 775 864</b>	<b>7 224 839</b>
<b>Driftsresultat</b>		<b>1 057 143</b>	<b>872 068</b>
<b>Finansinntekter og finanskostnader</b>			
Annen renteinntekt		1 065	874
<b>Sum finansinntekter</b>		<b>1 065</b>	<b>874</b>
Annen rentekostnad		519	559
Annen finanskostnad		1 313	1 155
<b>Sum finanskostnader</b>		<b>1 832</b>	<b>1 714</b>
<b>Netto finans</b>		<b>-767</b>	<b>-840</b>
<b>Ordinært resultat før skattekostnad</b>		<b>1 056 376</b>	<b>871 228</b>
Skattekostnad på resultat	4	232 524	191 670
<b>Ordinært resultat etter skattekostnad</b>		<b>823 852</b>	<b>679 558</b>
<b>Årsresultat</b>	5	<b>823 852</b>	<b>679 558</b>
<b>Årsresultat etter minoritetsinteresser</b>		<b>823 852</b>	<b>679 558</b>
<b>Totalresultat</b>		<b>823 852</b>	<b>679 558</b>
<b>Overføringer og disponeringer</b>			
Ordinært utbytte	5	840 000	1 000 000
Overført fra annen egenkapital		-16 148	-320 442
<b>Sum overføringer og disponeringer</b>	5	<b>823 852</b>	<b>679 558</b>



Organisasjonsnr: 982 349 192  
IFRONT AS

## BALANSE

**Beløp i: NOK** **Note** **2022** **2021**

### BALANSE - EIENDELER

**Anleggsmidler**  
**Immaterielle eiendeler**

Sum anleggsmidler 0 0

**Omløpsmidler**  
**Varer**

#### **Fordringer**

Kundefordringer 1 700 001 1 604 563  
Andre kortsiktige  
fordringer 151 985 13 397  
Sum fordringer 1 851 986 1 617 959

**Bankinnskudd, kontanter  
og lignende**

Bankinnskudd, kontanter o.  
l. 6 1 704 687 2 136 857  
Sum bankinnskudd,  
kontanter og lignende 1 704 687 2 136 857

Sum omløpsmidler 3 556 673 3 754 816

**SUM EIENDELER 3 556 673 3 754 816**

### BALANSE - EGENKAPITAL OG GJELD

#### **Egenkapital**

##### **Innskutt egenkapital**

Aksjekapital 2, 5 100 000 100 000  
Overkurs 600 600  
Sum innskutt egenkapital 100 600 100 600

##### **Opptjent egenkapital**

Annen egenkapital 5, 7 118 027 134 175  
Sum opptjent egenkapital 118 027 134 175

Sum egenkapital 5 218 627 234 775

Sum langsiktig gjeld 0 0

#### **Kortsiktig gjeld**

Leverandørgjeld 151 467 5 820  
Betalbar skatt 4 232 524 191 670  
Skyldig offentlige avgifter 1 094 829 1 259 257  
Utbytte 840 000 1 000 000



Annen kortsiktig gjeld	1 019 226	1 063 294
Sum kortsiktig gjeld	3 338 046	3 520 041
Sum gjeld	3 338 046	3 520 041
<b>SUM EGENKAPITAL OG GJELD</b>	<b>3 556 673</b>	<b>3 754 816</b>



Organisasjonsnr: 982 349 192  
IFRONT AS

NOTEOPPLYSNINGER - SELSKAP - alle poster oppgitt i hele tall

Note  
3

Antall årsverk i regnskapsåret  
4.00

Sum Beløp

Balanseført verdi 31.12. Varige driftsmidler Immaterielle eiend.

Konsernregnskap

Morselskapet sitt navn

Forretningskontor for morselskapet

Begrunnelse for at datterselskap er utelatt fra konsolideringen

Samlet beløp - tilknyttet selskap Årets Fjorårets

Samlet beløp - foretak i samme konsern Årets Fjorårets

Samlet beløp - foretak i samme konsern Årets Fjorårets

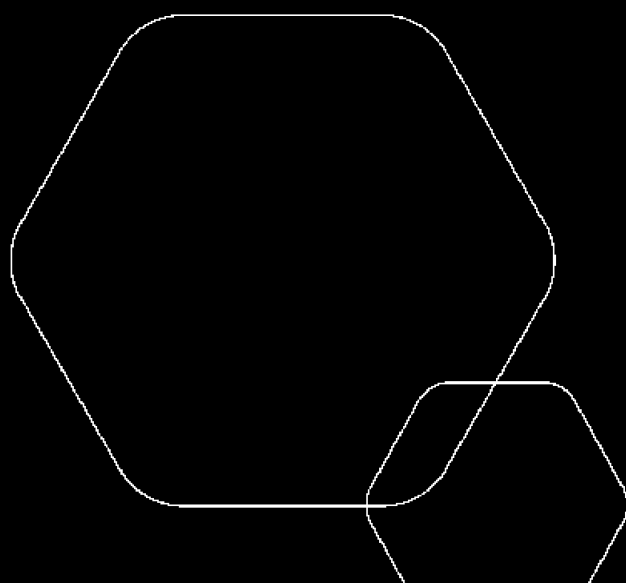
Samlet beløp - felles kontrollert virksomhet Årets Fjorårets

Pantstillelse Beløp

Beholdning av egne aksjer Antall Pålydende Andel av aksjek.



**Årsregnskap 2022**  
**Ifront AS**



Org.nr.: 982 349 192



### RESULTATREGNSKAP

#### IFRONT AS

DRIFTSINNEKTER OG DRIFTSKOSTNADER	Note	2022	2021
Salgsinntekt		7 833 008	8 096 908
<b>Sum driftsinntekter</b>		<b>7 833 008</b>	<b>8 096 908</b>
Lønnskostnad	3	6 400 276	6 906 177
Annen driftskostnad	3	375 588	318 663
<b>Sum driftskostnader</b>		<b>6 775 864</b>	<b>7 224 839</b>
<b>Driftsresultat</b>		<b>1 057 143</b>	<b>872 068</b>
<b>FINANSINNEKTER OG FINANSKOSTNADER</b>			
Annen renteinntekt		1 065	874
Annen rentekostnad		519	559
Annen finanskostnad		1 313	1 155
<b>Resultat av finansposter</b>		<b>-767</b>	<b>-840</b>
Resultat før skattekostnad		1 056 376	871 228
Skattekostnad på resultat	4	232 524	191 670
<b>Resultat</b>		<b>823 852</b>	<b>679 558</b>
<b>Årsresultat</b>	5	<b>823 852</b>	<b>679 558</b>
<b>OVERFØRINGER</b>			
Avsatt til utbytte	5	840 000	1 000 000
Overført fra annen egenkapital		16 148	320 442
<b>Sum overføringer</b>	5	<b>823 852</b>	<b>679 558</b>



## BALANSE

IFRONT AS

EIENDELER	Note	2022	2021
<b>OMLØPSMIDLER</b>			
<b>FORDRINGER</b>			
Kundefordringer		1 700 001	1 604 563
Andre kortsiktige fordringer		151 985	13 397
<b>Sum fordringer</b>		<b>1 851 986</b>	<b>1 617 959</b>
Bankinnskudd, kontanter o.l.	6	1 704 687	2 136 857
<b>Sum omløpsmidler</b>		<b>3 556 673</b>	<b>3 754 816</b>
<b>Sum eiendeler</b>		<b>3 556 673</b>	<b>3 754 816</b>



### BALANSE

#### IFRONT AS

EGENKAPITAL OG GJELD	Note	2022	2021
<strong>INNSKUTT EGENKAPITAL</strong>			
Aksjekapital	2, 5	100 000	100 000
Overkurs		600	600
<strong>Sum innskutt egenkapital</strong>		<strong>100 600</strong>	<strong>100 600</strong>
<strong>OPPTJENT EGENKAPITAL</strong>			
Annen egenkapital	5, 7	118 027	134 175
<strong>Sum opptjent egenkapital</strong>		<strong>118 027</strong>	<strong>134 175</strong>
<strong>Sum egenkapital</strong>	<strong>5</strong>	<strong>218 627</strong>	<strong>234 775</strong>
<strong>GJELD</strong>			
<strong>KORTSIKTIG GJELD</strong>			
Leverandørgjeld		151 467	5 820
Betalbar skatt	4	232 524	191 670
Skyldig offentlige avgifter		1 094 829	1 259 257
Utbytte		840 000	1 000 000
Annen kortsiktig gjeld		1 019 226	1 063 294
<strong>Sum kortsiktig gjeld</strong>		<strong>3 338 046</strong>	<strong>3 520 041</strong>
<strong>Sum gjeld</strong>		<strong>3 338 046</strong>	<strong>3 520 041</strong>
<strong>Sum egenkapital og gjeld</strong>		<strong>3 556 673</strong>	<strong>3 754 816</strong>

Oslo, 20.02.2023  
Styret i Ifront AS

\_\_\_\_\_  
Ivan Andreas Uthus  
styreleder

\_\_\_\_\_  
Morten Haugen  
styremedlem

\_\_\_\_\_  
Per Møller  
styremedlem

\_\_\_\_\_  
Harald Bakken  
daglig leder



## **IFRONT AS**

## **NOTER 2022**

### **Note 1 Regnskapsprinsipper**

Årsregnskapet er satt opp i samsvar med regnskapsloven. Det er utarbeidet etter norske regnskapsstandarder for små foretak.

#### **DRIFTSINNTEKTER OG KOSTNADER**

Inntektsføring skjer etter opptjeningsprinsippet som normalt vil være leveringstidspunktet for varer og tjenester. Kostnader medtas etter sammenstillingsprinsippet, dvs. at kostnader medtas i samme periode som tilhørende inntekter inntektsføres.

#### **HOVEDREGEL FOR VURDERING OG KLASSIFISERING AV EIENDELER OG GJELD**

Eiendeler bestemt til varig eie eller bruk er klassifisert som anleggsmidler. Andre eiendeler er klassifisert som omløpsmidler. Fordringer som skal tilbakebetales innen et år er uansett klassifisert som omløpsmidler. Ved klassifisering av kortsiktig og langsiktig gjeld er analoge kriterier lagt til grunn.

Anleggsmidler vurderes til anskaffelseskost, men nedskrives til virkelig verdi når verdifallet forventes ikke å være forbigående. Anleggsmidler med begrenset økonomisk levetid avskrives planmessig. Langsiktig gjeld balanseføres til nominelt mottatt beløp på etableringstidspunktet.

Omløpsmidler vurderes til laveste av anskaffelseskost og virkelig verdi. Kortsiktig gjeld balanseføres til nominelt mottatt beløp på etableringstidspunktet.

Enkelte poster er vurdert etter andre regler. Postene det gjelder vil være blant de postene som omhandles nedenfor.

#### **FORDRINGER**

Kundefordringer og andre fordringer oppføres til pålydende etter fradrag for avsetning til forventet tap. Avsetning til tap gjøres på grunnlag av en individuell vurdering av de enkelte fordringene.

#### **SKATT**

Skattekostnaden i resultatregnskapet omfatter både periodens betalbare skatt og endring i utsatt skatt. Utsatt skatt er beregnet med 22% på grunnlag av de midlertidige forskjeller som eksisterer mellom regnskapsmessige og skattemessige verdier, samt ligningsmessig underskudd til fremføring ved utgangen av regnskapsåret. Skatteøkende og skattereduserende midlertidige forskjeller som reverserer eller kan reversere i samme periode er utlignet og nettoført. Utsatt skatt på merverdier i forbindelse med oppkjøp av datterselskap blir ikke utlignet.

Netto utsatt skattefordel balanseføres ikke, i samsvar med unntaksreglene for små foretak.



### IFRONT AS

### NOTER 2022

#### Note 2 Aksjonærer

##### AKSJEKAPITALEN I IFRONT AS PR. 31.12 BESTÅR AV:

	Antall	Pålydende	Bokført
Ordinære aksjer	100 000	1,0	100 000
<b>Sum</b>	<b>100 000</b>		<b>100 000</b>

#### EIERSTRUKTUR

Aksjonærer i % pr. 31.12:

	Ordinære	Eierandel	Stemmeandel
Harald Bakken	25 000	25,0	25,0
Ivan Andreas Uthus	25 000	25,0	25,0
Morten Haugen	25 000	25,0	25,0
Per Møller	25 000	25,0	25,0
<b>Totalt antall aksjer</b>	<b>100 000</b>	<b>100,0</b>	<b>100,0</b>

#### AKSJER OG OPSJONER EIET AV MEDLEMMER I STYRET OG DAGLIG LEDER:

Navn	Verv	Ordinære
Harald Bakken	daglig leder	25 000
Morten Haugen	styremedlem	25 000
Per Møller	styremedlem	25 000
Ivan Andreas Uthus	styreleder	25 000
<b>Totalt antall aksjer</b>		<b>100 000</b>

#### Note 3 Lønnskostnader, antall ansatte, godtgjørelser, lån til ansatte m.m.

Lønnskostnader	2022	2021
Lønninger	4 728 446	5 144 909
Arbeidsgiveravgift	796 367	858 951
Pensjonskostnader	846 320	873 516
Andre ytelser	29 144	28 801
<b>Sum</b>	<b>6 400 276</b>	<b>6 906 177</b>

Gjennomsnittlig antall årsverk: 4

Ytelser til ledende personer	Daglig leder	Styre
Lønn	1 343 319	3 385 127
Annen godtgjørelse	23 002	69 985

Det er ikke utbetalt styrehonorarer.

#### PENSJONSFORPLIKTELSE

Selskapets har etablert pensjonsordning som tilfredsstiller kravene i denne lov.

#### REVISOR

Kostnadsført revisjonshonorar for 2022 utgjør kr 18 013 eks mva.



## IFRONT AS

## NOTER 2022

### Note 4 Skatt

<b>Årets skattekostnad</b>	<b>2022</b>	<b>2021</b>
Resultatført skatt på ordinært resultat:		
Betalbar skatt	232 524	191 670
Endring i utsatt skattefordel	0	0
<b>Skattekostnad ordinært resultat</b>	<b>232 524</b>	<b>191 670</b>
Skattepliktig inntekt:		
Resultat før skatt	1 056 376	871 228
Permanente forskjeller	553	0
<b>Skattepliktig inntekt</b>	<b>1 056 929</b>	<b>871 228</b>
Betalbar skatt i balansen:		
Betalbar skatt på årets resultat	232 524	191 670
<b>Sum betalbar skatt i balansen</b>	<b>232 524</b>	<b>191 670</b>

### Note 5 Egenkapital

	<b>Aksjekapital</b>	<b>Overkurs</b>	<b>Annen egenkapital</b>	<b>Sum egenkapital</b>
Pr. 31.12.2021	100 000	600	134 175	234 775
<b>Pr 01.01.2022</b>	<b>100 000</b>	<b>600</b>	<b>134 175</b>	<b>234 775</b>
Årets resultat			823 852	823 852
Avsatt til utbytte			-840 000	-840 000
<b>Pr 31.12.2022</b>	<b>100 000</b>	<b>600</b>	<b>118 027</b>	<b>218 627</b>

### Note 6 Bundne midler

Kr 192 414 utgjør saldo på konto for skattetrekk ved årsslutt.  
Termin 6 er betalt på forfallsdato.

### Note 7 Fortsatt drift

Resultatet for 2022 viser et overskudd på kr. 823 852 etter skatt, mot kr. 679 558 i 2021. Soliditeten og likviditeten er fortsatt god og det er ikke noe som indikerer at driften ikke kan fortsette. Styret vurderer at forutsetningene for fortsatt drift er til stede og legger det til grunn for sin virksomhet



Vidi Revisjon AS  
Medlem av Crowe Global  
Medlem av DnR

Olaf Helsets vei 5,  
0694 Oslo  
Telefon: +47 23 16 76 00

firmapost@crowe.no  
www.crowe.no  
Foretaksreg.: 993 809 489 MVA

Til generalforsamlingen i iFront AS

## UAVHENGIG REVISORS BERETNING

### *Konklusjon*

Vi har revidert iFront AS sitt årsregnskap som viser et overskudd på kr 823 852. Årsregnskapet består av balanse per 31. desember 2022, resultatregnskap for regnskapsåret avsluttet per denne datoen og noter til årsregnskapet, herunder et sammendrag av viktige regnskapsprinsipper.

Etter vår mening

- oppfyller årsregnskapet gjeldende lovkrav, og
- gir årsregnskapet et rettviseende bilde av selskapets finansielle stilling per 31. desember 2022 og av dets resultat for regnskapsåret avsluttet per denne datoen i samsvar med regnskapslovens regler og god regnskapsskikk i Norge.

### *Grunnlag for konklusjonen*

Vi har gjennomført revisjonen i samsvar med de internasjonale revisjonsstandardene International Standards on Auditing (ISA-ene). Våre oppgaver og plikter i henhold til disse standardene er beskrevet nedenfor under "Revisors oppgaver og plikter ved revisjonen av årsregnskapet". Vi er uavhengige av selskapet slik det kreves i lov, forskrift og International Code of Ethics for Professional Accountants (inkludert internasjonale uavhengighetsstandarder) utstedt av the International Ethics Standards Board for Accountants (IESBA-reglene), og vi har overholdt våre øvrige etiske forpliktelser i samsvar med disse kravene. Innhentet revisjonsbevis er etter vår vurdering tilstrekkelig og hensiktsmessig som grunnlag for vår konklusjon.

### *Ledelsens ansvar for årsregnskapet*

Ledelsen (styret og daglig leder) er ansvarlig for å utarbeide årsregnskapet og for at det gir et rettviseende bilde i samsvar med regnskapslovens regler og god regnskapsskikk i Norge. Ledelsen er også ansvarlig for slik intern kontroll som den finner nødvendig for å kunne utarbeide et årsregnskap som ikke inneholder vesentlig feilinformasjon, verken som følge av misligheter eller utilsiktede feil.

Ved utarbeidelsen av årsregnskapet må ledelsen ta standpunkt til selskapets evne til fortsatt drift og opplyse om forhold av betydning for fortsatt drift. Forutsetningen om fortsatt drift skal legges til grunn for årsregnskapet så lenge det ikke er sannsynlig at virksomheten vil bli avviklet.



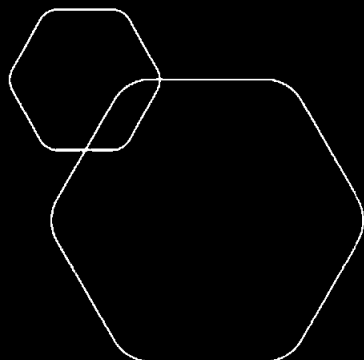
*Revisors oppgaver og plikter ved revisjonen av årsregnskapet*

Vårt mål er å oppnå betryggende sikkerhet for at årsregnskapet som helhet ikke inneholder vesentlig feilinformasjon, verken som følge av misligheter eller utilsiktede feil, og å avgi en revisjonsberetning som inneholder vår konklusjon. Betryggende sikkerhet er en høy grad av sikkerhet, men ingen garanti for at en revisjon utført i samsvar med ISA-ene, alltid vil avdekke vesentlig feilinformasjon som eksisterer. Feilinformasjon kan oppstå som følge av misligheter eller utilsiktede feil. Feilinformasjon blir vurdert som vesentlig dersom den enkeltvis eller samlet med rimelighet kan forventes å påvirke økonomiske beslutninger som brukerne foretar basert på årsregnskapet.

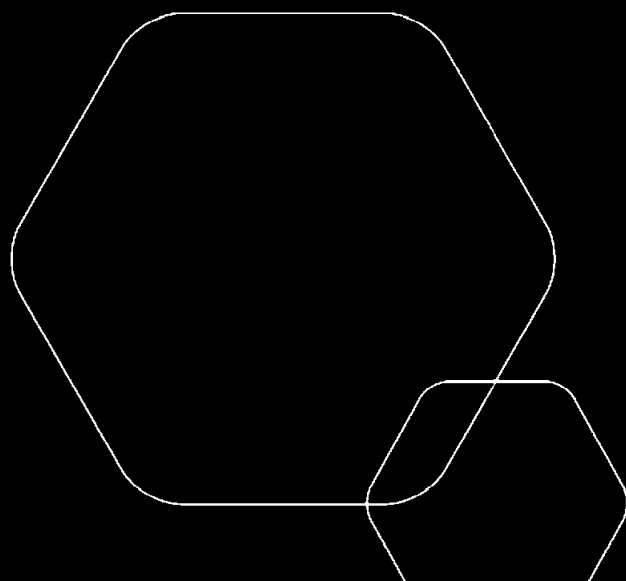
For videre beskrivelse av revisors oppgaver og plikter vises det til:  
<https://revisorforeningen.no/revisjonsberetninger>

Oslo, 20. februar 2023  
Vidi Revisjon AS

Arild Staxwold Skipperud  
statsautorisert revisor



Årsregnskap 2022  
Eso Prosjekt AS



Org.nr.: 922 844 984



## RESULTATREGNSKAP

### ESO PROSJEKT AS

DRIFTSINNEKTER OG DRIFTSKOSTNADER	Note	2022	2021
Salgsinntekt		2 379 586	372 601
Sum driftsinntekter	8	2 379 586	372 601
Varekostnad		1 876 657	0
Lønnskostnad	5	549 742	75 443
Annen driftskostnad		74 126	25 903
Sum driftskostnader		2 500 525	101 346
Driftsresultat		-120 939	271 254
FINANSINNEKTER OG FINANSKOSTNADER			
Inntekt på investering i annet foretak i samme konsern		0	99 000
Annen finansinntekt		0	298 320
Annen rentekostnad		197	0
Annen finanskostnad		2 527	530
Resultat av finansposter		-2 724	396 791
Resultat før skattekostnad		-123 663	668 045
Skattekostnad på resultat	6	-163	60 212
Resultat		-123 500	607 833
Årsresultat	3	<b>-123 500</b>	<b>607 833</b>
OVERFØRINGER			
Avsatt til utbytte		0	806 750
Overført fra annen egenkapital		123 500	198 917
Sum overføringer	3	-123 500	607 833



## BALANSE

### ESO PROSJEKT AS

EIENDELER	Note	2022	2021
OMLØPSMIDLER			
FORDRINGER			
Kundefordringer	7	95 771	37 125
Konsernfordringer	7	24 038	364 320
Sum fordringer		119 809	401 445
Bankinnskudd, kontanter o.l.	4	539 404	1 160 726
Sum omløpsmidler		659 213	1 562 171
Sum eiendeler		<b>659 213</b>	<b>1 562 171</b>





## BALANSE

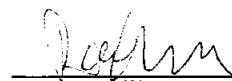
### ESO PROSJEKT AS

EGENKAPITAL OG GJELD	Note	2022	2021
EGENKAPITAL			
INNSKUTT EGENKAPITAL			
Aksjekapital	2, 3	450 000	450 000
Annen innskutt egenkapital	3	219 065	219 065
Sum innskutt egenkapital		669 065	669 065
OPPTJENT EGENKAPITAL			
Annen egenkapital	3, 9	-123 495	5
Sum opptjent egenkapital		-123 495	5
Sum egenkapital	3	545 570	669 070
GJELD			
AVSETNING FOR FORPLIKTELSE			
Utsatt skatt	6	0	163
Sum avsetning for forpliktelser		0	163
KORTSIKTIG GJELD			
Leverandørgjeld		43 814	3 842
Betalbar skatt	6	0	60 330
Skyldig offentlige avgifter		40 988	15 033
Utbytte		0	806 750
Annen kortsiktig gjeld		28 840	6 983
Sum kortsiktig gjeld		113 643	892 938
Sum gjeld		113 643	893 101
Sum egenkapital og gjeld		659 213	1 562 171

Lysaker, 02.02.2023  
Styret i Eso Prosjekt AS

  
Tony Støkkebo  
styreleder

  
Kenneth Wang  
styremedlem

  
Roar Wang  
styremedlem



ESO PROSJEKT AS

NOTER 2022

## Note 1 Regnskapsprinsipper

Årsregnskapet er satt opp i samsvar med regnskapsloven og God regnskapsskikk for små foretak.

### DRIFTSINNETEKTER

Inntektsføring ved salg av varer skjer på leveringstidspunktet. Tjenester inntektsføres etter hvert som de leveres.

### SKATT

Skattekostnaden i resultatregnskapet omfatter både periodens betalbare skatt og endring i utsatt skatt. Utsatt skatt er beregnet med 22 % på grunnlag av de midlertidige forskjeller som eksisterer mellom regnskapsmessige og skattemessige verdier, samt ligningsmessig underskudd til fremføring ved utgangen av regnskapsåret. Skatteøkende og skattereduserende midlertidige forskjeller som reverserer eller kan reverseres i samme periode er utlignet og nettoført.

### KLASSIFISERING OG VURDERING AV OMLØPSMIDLER

Omløpsmidler og kortsiktig gjeld omfatter normalt poster som forfaller til betaling innen ett år etter balansedagen, samt poster som knytter seg til varekretsløpet. Omløpsmidler vurderes til laveste verdi av anskaffelseskost og virkelig verdi.

### FORDRINGER

Kundefordringer og andre fordringer oppføres til pålydende etter fradrag for avsetning til forventet tap. Avsetning til tap gjøres på grunnlag av en individuell vurdering av de enkelte fordringene.

### REVISJON

Selskapet har valgt bort revisjon av årsregnskapet.



## ESO PROSJEKT AS

NOTER 2022

### Note 2 Aksjonærer

#### AKSJEKAPITALEN I ESO PROSJEKT AS PR. 31.12 BESTÅR AV:

	Antall	Pålydende	Bokført
Ordinære aksjer	4 500	100,0	450 000
Sum	4 500		450 000

#### EIERSTRUKTUR

##### Aksjonærer i % pr. 31.12:

	Ordinære	Eierandel	Stemmeandel
Eso Holding AS	3 600	80,0	80,0
Rowa Holding AS	900	20,0	20,0
Totalt antall aksjer	4 500	100,0	100,0

Styremedlem Kenneth Wang eier Eso Holding AS 100%.

### Note 3 Egenkapital

	Aksjekapital	Annen innskutt egenkapital	Annen EK	Sum egenkapital
Pr. 31.12.2021	450 000	219 065	5	669 070
Pr. 01.01.2022	450 000	219 065	5	669 070
Årets resultat			-123 500	-123 500
Avsatt utbytte			0	0
Pr. 31.12.2022	450 000	219 065	-123 495	545 570

### Note 4 Bankinnskudd

Innestående midler på skattetrekkskonto (bundne midler) er på kr. 0. Selskapet er ikke skyldig forskuddstrekk pr 31.12.



## ESO PROSJEKT AS

NOTER 2022

Note 5 Lønnskostnader og ytelser, godtgjørelser til daglig leder, styret og revisor

Lønnskostnader	2022	2021
Lønninger	479 362	66 120
Arbeidsgiveravgift	67 893	9 323
Andre ytelser	2 486	0
Sum	549 742	75 443

Selskapet har i 2022 sysselsatt 1 årsverk. Selskapet har ikke daglig leder ved årets utgang.

### PENSJONSFORPLIKTELSER

Selskapet var ikke pliktig til å ha tjenstepensjonsordning etter lov om obligatorisk tjenstepensjon i 2022. Selskapet planlegger å innføre tjenstepensjonsordning for de ansatte fra og med 2023.

Ytelser til ledende personer	Daglig leder	Styret
Lønn	479 362	60 000
Sum	479 362	60 000

### REVISOR

Selskapet har valgt bort revisjon.

### Note 6 Skatt

Årets skattekostnad	2022	2021
Resultatført skatt på ordinært resultat:		
Betalbar skatt	0	60 330
Endring i utsatt skatt	-163	-118
Skattekostnad ordinært resultat	-163	60 212
Skattepliktig inntekt:		
Resultat før skatt	-123 663	668 045
Permanente forskjeller	0	-394 350
Endring i midlertidige forskjeller	743	533
Skattepliktig inntekt	-122 920	274 227
Betalbar skatt i balansen:		
Betalbar skatt på årets resultat	0	60 330
Sum betalbar skatt i balansen	0	60 330

Skatteeffekten av midlertidige forskjeller og underskudd til fremføring som har gitt opphav til utsatt skatt og utsatte skattefordeler, spesifisert på typer av midlertidige forskjeller

	2022	2021	Endring
Fordringer	0	743	743
Sum	0	743	743
Akkumulert fremførbart underskudd	-122 920	0	122 920
Inngår ikke i beregningen av utsatt skatt	122 920	0	-122 920
Grunnlag for utsatt skattefordel / skatt	0	743	743
Utsatt skattefordel / skatt (22 %)	-27 042	163	27 206

I henhold til God regnskapsskikk for små foretak balanseføres ikke utsatt skattefordel.



ESO PROSJEKT AS

NOTER 2022



## ESO PROSJEKT AS NOTER 2022

### Note 7 Mellomværende med selskap i samme konsern

	2022	2021
Fordringer		
Fordring Eso Entreprenør AS	24 038	364 320
Kundefordringer Eso Entreprenør AS	0	37 125
Fordring Eso Holding AS	0	0
Sum	24 038	401 445
Gjeld		
Leverandørgjeld innen konsern	499	0
Sum	499	0

### Note 8 Konserninterne transaksjoner

Eso Prosjekt AS har solgt tjenester til konsernselskap med fortjeneste. Det er ikke solgt driftsmidler mellom konsernselskapene. Selskapets totale omsetning i 2022 var på kr 2 379 586, herav interne salg på kr 207 405.

Eso Prosjekt AS har kjøpt tjenester av konsernselskap for kr 17 951.

### Note 9 Fortsatt drift

Resultatet for 2022 viser et resultat på kr -123 500 etter skatt, mot kr 607 833 i 2021. Soliditeten og likviditeten er fortsatt god og det er ikke noe som indikerer at driften ikke kan fortsette. Styret vurderer at forutsetningene for fortsatt drift er til stede og legger det til grunn for sin virksomhet.