



## ÅRSREGNSKAPET FOR REGNSKAPSÅRET 2021 - GENERELL INFORMASJON

### Enheten

Organisasjonsnummer: 918 843 035  
Organisasjonsform: Aksjeselskap  
Foretaksnavn: BARRA INVEST AS  
Forretningsadresse: Østeråskroken 3  
1361 ØSTERÅS

### Regnskapsår

Årsregnskapets periode: 01.01.2021 - 31.12.2021

### Konsern

Morselskap i konsern: Nei

### Regnskapsregler

Regler for små foretak benyttet: Ja  
Benyttet ved utarbeidelsen av årsregnskapet til selskapet: Regnskapslovens alminnelige regler

### Årsregnskapet fastsatt av kompetent organ

Bekreftet av representant for selskapet: Øystein Johannes Barra  
Dato for fastsettelse av årsregnskapet: 24.05.2022

### Grunnlag for avgivelse

År 2021: Årsregnskapet er elektronisk innlevert  
År 2020: Tall er hentet fra elektronisk innlevert årsregnskap fra 2021

*Det er ikke krav til at årsregnskapet m.v. som sendes til Regnskapsregisteret er undertegnet. Kontrollen på at dette er utført ligger hos revisor/enhetens øverste organ. Sikkerheten ivaretas ved at innsender har rolle/rettighet for innsending av årsregnskapet via Altinn, og ved at det bekreftes at årsregnskapet er fastsatt av kompetent organ.*

Brønnøysundregistrene, 30.06.2023



## Resultatregnskap

Beløp i: NOK	Note	2021	2020
<b>RESULTATREGNSKAP</b>			
<b>Inntekter</b>			
Salgsinntekt			3 733
<b>Sum inntekter</b>			<b>3 733</b>
<b>Kostnader</b>			
Lønnskostnad	4		
Annen driftskostnad		40 043	41 617
<b>Sum kostnader</b>		<b>40 043</b>	<b>41 617</b>
<b>Driftsresultat</b>		<b>-40 043</b>	<b>-37 883</b>
<b>Finansinntekter og finanskostnader</b>			
Annen renteinntekt		25	161
Annen finansinntekt		60 256	970
Verdiøkning markedsbaserte omløpsmidler		46 922	
<b>Sum finansinntekter</b>		<b>107 203</b>	<b>1 131</b>
Annen rentekostnad		320	832
Annen finanskostnad		141 424	133 844
<b>Sum finanskostnader</b>		<b>141 745</b>	<b>134 676</b>
<b>Netto finans</b>		<b>-34 542</b>	<b>-133 546</b>
<b>Ordinært resultat før skattekostnad</b>		<b>-74 585</b>	<b>-171 429</b>
Skattekostnad på ordinært resultat	2	-77 258	-9 775
<b>Ordinært resultat etter skattekostnad</b>		<b>2 673</b>	<b>-161 654</b>
<b>Årsresultat</b>	3	<b>2 673</b>	<b>-161 654</b>
<b>Årsresultat etter minoritetsinteresser</b>		<b>2 673</b>	<b>-161 654</b>
<b>Totalresultat</b>		<b>2 673</b>	<b>-161 654</b>
<b>Overføringer og disponeringer</b>			
Udekket tap			-161 654



## Resultatregnskap

<b>Beløp i: NOK</b>	<b>Note</b>	<b>2021</b>	<b>2020</b>
Avsatt til annen egenkapital		2 673	
<b>Sum overføringer og disponeringer</b>		<b>2 673</b>	<b>-161 654</b>



### Balanse

Beløp i: NOK	Note	2021	2020
<b>BALANSE - EIENDELER</b>			
<b>Anleggsmidler</b>			
<b>Immaterielle eiendeler</b>			
Utsatt skattefordel	2	87 033	
<b>Sum immaterielle eiendeler</b>		<b>87 033</b>	
<b>Finansielle anleggsmidler</b>			
Investeringer i aksjer og andeler		315 791	689 000
Andre langsiktige fordringer		18 199	19 000
<b>Sum finansielle anleggsmidler</b>		<b>333 990</b>	<b>708 000</b>
<b>Sum anleggsmidler</b>		<b>421 023</b>	<b>708 000</b>
<b>Omløpsmidler</b>			
<b>Varer</b>			
<b>Investeringer</b>			
Andre finansielle instrumenter		260 130	
<b>Sum investeringer</b>		<b>260 130</b>	
<b>Bankinnskudd, kontanter og lignende</b>			
Bankinnskudd, kontanter o.l.		45 192	3 711
<b>Sum bankinnskudd, kontanter og lignende</b>		<b>45 192</b>	<b>3 711</b>
<b>Sum omløpsmidler</b>		<b>305 322</b>	<b>3 711</b>
<b>SUM EIENDELER</b>		<b>726 345</b>	<b>711 711</b>
<b>BALANSE - EGENKAPITAL OG GJELD</b>			
<b>Egenkapital</b>			
<b>Innskutt egenkapital</b>			
Aksjekapital	1	204 000	204 000
Overkurs		1 796 000	1 796 000
<b>Sum innskutt egenkapital</b>		<b>2 000 000</b>	<b>2 000 000</b>



## Balanse

Beløp i: NOK	Note	2021	2020
<b>Opptjent egenkapital</b>			
Annen egenkapital		-1 275 841	-1 278 514
<b>Sum opptjent egenkapital</b>		<b>-1 275 841</b>	<b>-1 278 514</b>
<b>Sum egenkapital</b>	3	<b>724 159</b>	<b>721 486</b>
<b>Gjeld</b>			
<b>Langsiktig gjeld</b>			
Utsatt skatt	2		-9 775
<b>Sum avsetninger for forpliktelser</b>			<b>-9 775</b>
<b>Annen langsiktig gjeld</b>			
<b>Sum langsiktig gjeld</b>		<b>0</b>	<b>-9 775</b>
<b>Kortsiktig gjeld</b>			
Leverandørgjeld		186	
Kortsiktig konserngjeld		2 000	
<b>Sum kortsiktig gjeld</b>		<b>2 186</b>	
<b>Sum gjeld</b>		<b>2 186</b>	<b>-9 775</b>
<b>SUM EGENKAPITAL OG GJELD</b>		<b>726 345</b>	<b>711 711</b>



## Brønnøysundregistrene

### ÅRSREGNSKAP FOR REGNSKAPSÅRET 2021 - GENERELL INFORMASJON

Journalnummer: 2022 410865

#### Enheten

Organisasjonsnummer: 918 843 035  
Organisasjonsform: Aksjeselskap  
Foretaksnavn: BARRA INVEST AS  
Forretningsadresse: Østeråskroken 3  
1361 ØSTERÅS

#### Regnskapsår

Årsregnskapets periode: 01.01.2021 - 31.12.2021

#### Konsern

Morselskap i konsern: Nei

#### Regnskapsregler

Regler for små foretak benyttet: Ja  
Benyttet ved utarbeidelsen av  
årsregnskapet til selskapet: Regnskapslovens alminnelige regler

#### Årsregnskapet fastsatt av kompetent organ

Bekreftet av representant for selskapet: Øystein Johannes Barra  
Dato for fastsettelse av årsregnskapet: 24.05.2022

#### Revisjon

Selskapet har besluttet at årsregnskapet  
ikke skal revideres: Ja  
Årsregnskapet er utarbeidet av ekstern  
autorisert regnskapsfører: Ja  
Ekstern autorisert regnskapsfører har i  
løpet av regnskapsåret bistått ved den  
løpende regnskapsføringen eller utført  
andre tjenester for selskapet enn å  
utarbeide årsregnskapet: Ja

#### Grunnlag for avgivelse

År 2021: Årsregnskap er elektronisk innlevert.  
År 2020: Tall er hentet fra elektronisk innlevert årsregnskap fra 2021.

*Det er ikke krav til at årsregnskapet m.v. som sendes til Regnskapsregisteret er undertegnet. Kontrollen på at dette er utført ligger hos revisor/enhetens øverste organ. Sikkerheten ivaretas ved at innsender har rolle/rettighet for innsending av årsregnskapet via Altinn, og ved at det bekreftes at årsregnskapet er fastsatt av kompetent organ.*

Brønnøysundregistrene, 02.06.2022

---

Brønnøysundregistrene  
Postadresse: Postboks 900, 8910 Brønnøysund  
Telefon: 75 00 75 00  
E-post: firmapost@brreg.no Internett: www.brreg.no  
Organisasjonsnummer: 974 760 673



Organisasjonsnr: 918 843 035  
BARRA INVEST AS

## RESULTATREGNSKAP

Beløp i: NOK	Note	2021	2020
<b>RESULTATREGNSKAP</b>			
<b>Inntekter</b>			
Salgsinntekt			3 733
<b>Sum inntekter</b>			<b>3 733</b>
<b>Kostnader</b>			
Lønnskostnad	4		
Annen driftskostnad		40 043	41 617
<b>Sum kostnader</b>		<b>40 043</b>	<b>41 617</b>
<b>Driftsresultat</b>		<b>-40 043</b>	<b>-37 883</b>
<b>Finansinntekter og finanskostnader</b>			
Annen renteinntekt		25	161
Annen finansinntekt		60 256	970
Verdøkning markedsbaserte omløpsmidler		46 922	
<b>Sum finansinntekter</b>		<b>107 203</b>	<b>1 131</b>
Annen rentekostnad		320	832
Annen finanskostnad		141 424	133 844
<b>Sum finanskostnader</b>		<b>141 745</b>	<b>134 676</b>
<b>Netto finans</b>		<b>-34 542</b>	<b>-133 546</b>
<b>Ordinært resultat før skattekostnad</b>			
Skattekostnad på ordinært resultat	2	-77 258	-9 775
<b>Ordinært resultat etter skattekostnad</b>		<b>2 673</b>	<b>-161 654</b>
<b>Årsresultat</b>	3	<b>2 673</b>	<b>-161 654</b>
<b>Årsresultat etter minoritetsinteresser</b>		<b>2 673</b>	<b>-161 654</b>
<b>Totalresultat</b>		<b>2 673</b>	<b>-161 654</b>
<b>Overføringer og disponeringer</b>			
Udekket tap			-161 654
Avsatt til annen egenkapital		2 673	
<b>Sum overføringer og disponeringer</b>		<b>2 673</b>	<b>-161 654</b>



Organisasjonsnr: 918 843 035  
BARRA INVEST AS

## BALANSE

Beløp i: NOK

	Note	2021	2020
--	------	------	------

### BALANSE - EIENDELER

#### Anleggsmidler

##### Immaterielle eiendeler

Utsatt skattefordel	2	87 033	
<b>Sum immaterielle eiendeler</b>		<b>87 033</b>	

##### Finansielle anleggsmidler

Investeringer i aksjer og andeler		315 791	689 000
Andre langsiktige fordringer		18 199	19 000
<b>Sum finansielle anleggsmidler</b>		<b>333 990</b>	<b>708 000</b>

<b>Sum anleggsmidler</b>		<b>421 023</b>	<b>708 000</b>
--------------------------	--	----------------	----------------

#### Omløpsmidler

##### Varer

#### Investeringer

##### Andre finansielle

instrumenter		260 130	
<b>Sum investeringer</b>		<b>260 130</b>	

#### Bankinnskudd, kontanter

##### og lignende

Bankinnskudd, kontanter o. l.		45 192	3 711
<b>Sum bankinnskudd, kontanter og lignende</b>		<b>45 192</b>	<b>3 711</b>

<b>Sum omløpsmidler</b>		<b>305 322</b>	<b>3 711</b>
-------------------------	--	----------------	--------------

<b>SUM EIENDELER</b>		<b>726 345</b>	<b>711 711</b>
----------------------	--	----------------	----------------

### BALANSE - EGENKAPITAL OG GJELD

#### Egenkapital

##### Innskutt egenkapital

Aksjekapital	1	204 000	204 000
Overkurs		1 796 000	1 796 000
<b>Sum innskutt egenkapital</b>		<b>2 000 000</b>	<b>2 000 000</b>

##### Opptjent egenkapital

Annen egenkapital		-1 275 841	-1 278 514
<b>Sum opptjent egenkapital</b>		<b>-1 275 841</b>	<b>-1 278 514</b>



Sum egenkapital	3	724 159	721 486
<b>Gjeld</b>			
Langsiktig gjeld			
Utsatt skatt	2		-9 775
Sum avsetninger for forpliktelse			-9 775
Annen langsiktig gjeld			
Sum langsiktig gjeld		0	-9 775
Kortsiktig gjeld			
Leverandørgjeld		186	
Kortsiktig konserngjeld		2 000	
Sum kortsiktig gjeld		2 186	
Sum gjeld		2 186	-9 775
<b>SUM EGENKAPITAL OG GJELD</b>		<b>726 345</b>	<b>711 711</b>



Organisasjonsnr: 918 843 035  
BARRA INVEST AS

NOTEOPPLYSNINGER - SELSKAP - alle poster oppgitt i hele tall

Note

Antall aksjer og aksjeeiere

Note

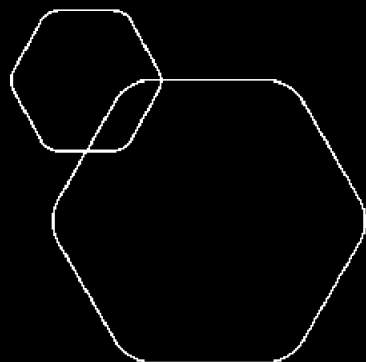
Antall årsverk i regnskapsåret

Virksomheten har hatt følgende antall årsverk:  
0.00

Omløpsmidler                      Startdato      Sluttdato      Endring

Skattemessig fremf.undersk. Startdato      Sluttdato      Endring

Kortsiktig gjeld                      Startdato      Sluttdato      Endring



# Årsregnskap 2021 Barra Invest AS

Resultatregnskap  
Balanse  
Noter til regnskapet



Org.nr.: 918 843 035



### RESULTATREGNSKAP

#### BARRA INVEST AS

DRIFTSINNEKTER OG DRIFTSKOSTNADER	Note	2021	2020
Salgsinntekt		0	3 733
<b>Sum driftsinntekter</b>		<b>0</b>	<b>3 733</b>
Annen driftskostnad		40 043	41 617
<b>Sum driftskostnader</b>		<b>40 043</b>	<b>41 617</b>
<b>Driftsresultat</b>		<b>-40 043</b>	<b>-37 883</b>
<b>FINANSINNEKTER OG FINANSKOSTNADER</b>			
Renteinntekt fra tilknyttet selskap		0	161
Annen renteinntekt		25	0
Annen finansinntekt		60 256	970
Verdøkning markedsbaserte omløpsmidler		46 922	0
Rentekostnad til tilknyttet selskap		0	832
Annen rentekostnad		320	0
Annen finanskostnad		141 424	133 844
<b>Resultat av finansposter</b>		<b>-34 542</b>	<b>-133 546</b>
Ordinært resultat før skattekostnad		-74 585	-171 429
Skattekostnad på ordinært resultat	2	-77 258	-9 775
<b>Ordinært resultat</b>		<b>2 673</b>	<b>-161 654</b>
<b>EKSTRAORDINÆRE INNEKTER OG KOSTNADER</b>			
<b>Årsresultat</b>	<b>3</b>	<b>2 673</b>	<b>-161 654</b>
<b>OVERFØRINGER</b>			
Avsatt til dekning av tidligere udekket tap		0	-161 654
Avsatt til annen egenkapital		2 673	0
<b>Sum overføringer</b>		<b>2 673</b>	<b>-161 654</b>



### BALANSE

#### BARRA INVEST AS

EIENDELER	Note	2021	2020
<b>ANLEGGSMIDLER</b>			
<b>IMMATERIELLE EIENDELER</b>			
Utsatt skattefordel	2	87 033	0
<b>Sum immaterielle eiendeler</b>		<b>87 033</b>	<b>0</b>
<b>VARIGE DRIFTSMIDLER</b>			
<b>FINANSIELLE ANLEGGSMIDLER</b>			
Investeringer i aksjer og andeler		315 791	689 000
Andre langsiktige fordringer		18 199	19 000
<b>Sum finansielle anleggsmidler</b>		<b>333 990</b>	<b>708 000</b>
<b>Sum anleggsmidler</b>		<b>421 023</b>	<b>708 000</b>
<b>OMLØPSMIDLER</b>			
<b>FORDRINGER</b>			
<b>INVESTERINGER</b>			
Andre finansielle instrumenter		260 130	0
<b>Sum investeringer</b>		<b>260 130</b>	<b>0</b>
Bankinnskudd, kontanter o.l.		45 192	3 711
<b>Sum omløpsmidler</b>		<b>305 322</b>	<b>3 711</b>
<b>Sum eiendeler</b>		<b>726 345</b>	<b>711 711</b>



### BALANSE

#### BARRA INVEST AS

EGENKAPITAL OG GJELD	Note	2021	2020
<b>EGENKAPITAL</b>			
<b>INNSKUTT EGENKAPITAL</b>			
Aksjekapital	1	204 000	204 000
Overkurs		1 796 000	1 796 000
<b>Sum innskutt egenkapital</b>		<b>2 000 000</b>	<b>2 000 000</b>
<b>OPPTJENT EGENKAPITAL</b>			
Annen egenkapital		-1 275 841	-1 278 514
<b>Sum opptjent egenkapital</b>		<b>-1 275 841</b>	<b>-1 278 514</b>
<b>Sum egenkapital</b>	<b>3</b>	<b>724 159</b>	<b>721 486</b>
<b>GJELD</b>			
<b>AVSETNING FOR FORPLIKTELSER</b>			
Utsatt skatt	2	0	-9 775
<b>Sum avsetning for forpliktelser</b>		<b>0</b>	<b>-9 775</b>
<b>ANNEN LANGSIKTIG GJELD</b>			
<b>KORTSIKTIG GJELD</b>			
Leverandørgjeld		186	0
Konserngjeld		2 000	0
<b>Sum kortsiktig gjeld</b>		<b>2 186</b>	<b>0</b>
<b>Sum gjeld</b>		<b>2 186</b>	<b>-9 775</b>
<b>Sum egenkapital og gjeld</b>		<b>726 345</b>	<b>711 711</b>

Bærum, 24.05.2022  
Styret i Barra Invest AS

Øystein Johannes Barra  
styreleder



## Regnskapsprinsipper

Årsregnskapet er satt opp i samsvar med regnskapsloven og NRS 8 - God regnskapsskikk for små foretak.

### SKATT

Skattekostnaden i resultatregnskapet omfatter både periodens betalbare skatt og endring i utsatt skatt. Utsatt skatt er beregnet med 22 % på grunnlag av de midlertidige forskjeller som eksisterer mellom regnskapsmessige og skattemessige verdier, samt ligningsmessig underskudd til fremføring ved utgangen av regnskapsåret. Skatteøkende og skattereduserende midlertidige forskjeller som reverserer eller kan reverseres i samme periode er utlignet og nettoført.

### KLASSIFISERING OG VURDERING AV OMLØPSMIDLER

Omløpsmidler og kortsiktig gjeld omfatter normalt poster som forfaller til betaling innen ett år etter balansedagen, samt poster som knytter seg til varekretsløpet. Omløpsmidler vurderes til laveste verdi av anskaffelseskost og virkelig verdi.

## Note 1 Aksjonærer

### AKSJEKAPITALEN I BARRA INVEST AS PR. 31.12 BESTÅR AV:

	ANTALL	PÅLYDENDE	BOKFØRT
Ordinære aksjer	2 000	102,0	204 000
<b>Sum</b>	<b>2 000</b>		<b>204 000</b>

### EIERSTRUKTUR

De største aksjonærene i % pr. 31.12 var:

	ORDINÆRE	EIERANDEL	STEMMEANDEL
BARRA HOLDING AS	2 000	100,0	100,0

## Note 2 Skatt

ÅRETS SKATTEKOSTNAD	2021	2020
Resultatført skatt på ordinært resultat:		
Betalbar skatt	0	0
Endring i utsatt skattefordel	-77 258	-9 775
<b>Skattekostnad ordinært resultat</b>	<b>-77 258</b>	<b>-9 775</b>
Skattepliktig inntekt:		
Ordinært resultat før skatt	-74 585	-171 428
Permanente forskjeller	30 137	126 995
<b>Skattepliktig inntekt</b>	<b>-44 448</b>	<b>-44 433</b>
Betalbar skatt i balansen:		
Betalbar skatt på årets resultat	0	0
<b>Sum betalbar skatt i balansen</b>	<b>0</b>	<b>0</b>

Skatteeffekten av midlertidige forskjeller og underskudd til fremføring som har gitt opphav til utsatt skatt og utsatte skattefordeler, spesifisert på typer av midlertidige forskjeller

	2021	2020	ENDRING
Akkumulert fremførbart underskudd	-395 603	-351 155	44 448
<b>Grunnlag for utsatt skattefordel</b>	<b>-395 603</b>	<b>-351 155</b>	<b>44 448</b>
Utsatt skattefordel (22 %)	-87 033	-77 254	9 779

## Note 3 Egenkapital

	AKSJEKAPITAL	OVERKURS	ANNEN INNSKUTT EGENKAPITAL	ANNEN EGENKAPITAL	SUM EGENKAPITAL
Pr. 31.12.2020	204 000	1 796 000	0	-1 278 514	721 486
Årets resultat				2 673	2 673
Pr 31.12.2021	204 000	1 796 000	0	-1 275 841	724 159

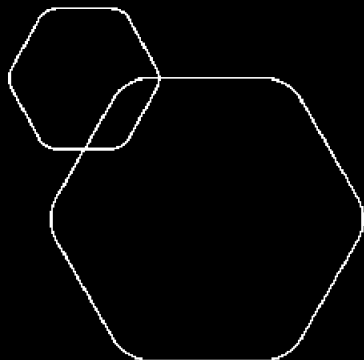


**Note 4 Lønnskostnader**

Barra Invest AS har ikke hatt lønns- eller personalkostnader i 2021 og det foreligger heller ingen slike forpliktelser.

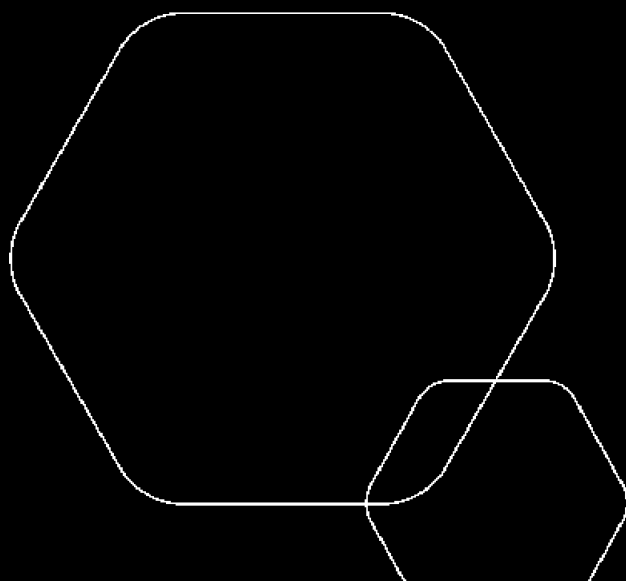


BankID Signing  
Øystein Johannes Barra  
2022-05-27



# Årsregnskap 2021 Barra Invest AS

Resultatregnskap  
Balanse  
Noter til regnskapet



Org.nr.: 918 843 035



## RESULTATREGNSKAP

### BARRA INVEST AS

DRIFTSINNEKTER OG DRIFTSKOSTNADER	Note	2021	2020
Salgsinntekt		0	3 733
<b>Sum driftsinntekter</b>		<b>0</b>	<b>3 733</b>
Annen driftskostnad		40 043	41 617
<b>Sum driftskostnader</b>		<b>40 043</b>	<b>41 617</b>
<b>Driftsresultat</b>		<b>-40 043</b>	<b>-37 883</b>
<b>FINANSINNEKTER OG FINANSKOSTNADER</b>			
Renteinntekt fra tilknyttet selskap		0	161
Annen renteinntekt		25	0
Annen finansinntekt		60 256	970
Verdøkning markedsbaserte omløpsmidler		46 922	0
Rentekostnad til tilknyttet selskap		0	832
Annen rentekostnad		320	0
Annen finanskostnad		141 424	133 844
<b>Resultat av finansposter</b>		<b>-34 542</b>	<b>-133 546</b>
Ordinært resultat før skattekostnad		-74 585	-171 429
Skattekostnad på ordinært resultat	2	-77 258	-9 775
<b>Ordinært resultat</b>		<b>2 673</b>	<b>-161 654</b>
<b>EKSTRAORDINÆRE INNEKTER OG KOSTNADER</b>			
<b>Årsresultat</b>	<b>3</b>	<b>2 673</b>	<b>-161 654</b>
<b>OVERFØRINGER</b>			
Avsatt til dekning av tidligere udekket tap		0	-161 654
Avsatt til annen egenkapital		2 673	0
<b>Sum overføringer</b>		<b>2 673</b>	<b>-161 654</b>



### BALANSE

#### BARRA INVEST AS

EIENDELER	Note	2021	2020
<b>ANLEGGSMIDLER</b>			
<b>IMMATERIELLE EIENDELER</b>			
Utsatt skattefordel	2	87 033	0
<b>Sum immaterielle eiendeler</b>		<b>87 033</b>	<b>0</b>
<b>VARIGE DRIFTSMIDLER</b>			
<b>FINANSIELLE ANLEGGSMIDLER</b>			
Investeringer i aksjer og andeler		315 791	689 000
Andre langsiktige fordringer		18 199	19 000
<b>Sum finansielle anleggsmidler</b>		<b>333 990</b>	<b>708 000</b>
<b>Sum anleggsmidler</b>		<b>421 023</b>	<b>708 000</b>
<b>OMLØPSMIDLER</b>			
<b>FORDRINGER</b>			
<b>INVESTERINGER</b>			
Andre finansielle instrumenter		260 130	0
<b>Sum investeringer</b>		<b>260 130</b>	<b>0</b>
Bankinnskudd, kontanter o.l.		45 192	3 711
<b>Sum omløpsmidler</b>		<b>305 322</b>	<b>3 711</b>
<b>Sum eiendeler</b>		<b>726 345</b>	<b>711 711</b>



### BALANSE

#### BARRA INVEST AS

EGENKAPITAL OG GJELD	Note	2021	2020
<b>EGENKAPITAL</b>			
<b>INNSKUTT EGENKAPITAL</b>			
Aksjekapital	1	204 000	204 000
Overkurs		1 796 000	1 796 000
<b>Sum innskutt egenkapital</b>		<b>2 000 000</b>	<b>2 000 000</b>
<b>OPPTJENT EGENKAPITAL</b>			
Annen egenkapital		-1 275 841	-1 278 514
<b>Sum opptjent egenkapital</b>		<b>-1 275 841</b>	<b>-1 278 514</b>
<b>Sum egenkapital</b>	<b>3</b>	<b>724 159</b>	<b>721 486</b>
<b>GJELD</b>			
<b>AVSETNING FOR FORPLIKTELSER</b>			
Utsatt skatt	2	0	-9 775
<b>Sum avsetning for forpliktelser</b>		<b>0</b>	<b>-9 775</b>
<b>ANNEN LANGSIKTIG GJELD</b>			
<b>KORTSIKTIG GJELD</b>			
Leverandørgjeld		186	0
Konserngjeld		2 000	0
<b>Sum kortsiktig gjeld</b>		<b>2 186</b>	<b>0</b>
<b>Sum gjeld</b>		<b>2 186</b>	<b>-9 775</b>
<b>Sum egenkapital og gjeld</b>		<b>726 345</b>	<b>711 711</b>

Bærum, 24.05.2022  
Styret i Barra Invest AS

Øystein Johannes Barra  
styreleder



## Regnskapsprinsipper

Årsregnskapet er satt opp i samsvar med regnskapsloven og NRS 8 - God regnskapsskikk for små foretak.

### SKATT

Skattekostnaden i resultatregnskapet omfatter både periodens betalbare skatt og endring i utsatt skatt. Utsatt skatt er beregnet med 22 % på grunnlag av de midlertidige forskjeller som eksisterer mellom regnskapsmessige og skattemessige verdier, samt ligningsmessig underskudd til fremføring ved utgangen av regnskapsåret. Skatteøkende og skattereduserende midlertidige forskjeller som reverserer eller kan reverseres i samme periode er utlignet og nettoført.

### KLASSIFISERING OG VURDERING AV OMLØPSMIDLER

Omløpsmidler og kortsiktig gjeld omfatter normalt poster som forfaller til betaling innen ett år etter balansedagen, samt poster som knytter seg til varekretsløpet. Omløpsmidler vurderes til laveste verdi av anskaffelseskost og virkelig verdi.

## Note 1 Aksjonærer

### AKSJEKAPITALEN I BARRA INVEST AS PR. 31.12 BESTÅR AV:

	ANTALL	PÅLYDENDE	BOKFØRT
Ordinære aksjer	2 000	102,0	204 000
<b>Sum</b>	<b>2 000</b>		<b>204 000</b>

### EIERSTRUKTUR

De største aksjonærene i % pr. 31.12 var:

	ORDINÆRE	EIERANDEL	STEMMEANDEL
BARRA HOLDING AS	2 000	100,0	100,0

## Note 2 Skatt

ÅRETS SKATTEKOSTNAD	2021	2020
Resultatført skatt på ordinært resultat:		
Betalbar skatt	0	0
Endring i utsatt skattefordel	-77 258	-9 775
<b>Skattekostnad ordinært resultat</b>	<b>-77 258</b>	<b>-9 775</b>
Skattepliktig inntekt:		
Ordinært resultat før skatt	-74 585	-171 428
Permanente forskjeller	30 137	126 995
<b>Skattepliktig inntekt</b>	<b>-44 448</b>	<b>-44 433</b>
Betalbar skatt i balansen:		
Betalbar skatt på årets resultat	0	0
<b>Sum betalbar skatt i balansen</b>	<b>0</b>	<b>0</b>

Skatteeffekten av midlertidige forskjeller og underskudd til fremføring som har gitt opphav til utsatt skatt og utsatte skattefordeler, spesifisert på typer av midlertidige forskjeller

	2021	2020	ENDRING
Akkumulert fremførbart underskudd	-395 603	-351 155	44 448
<b>Grunnlag for utsatt skattefordel</b>	<b>-395 603</b>	<b>-351 155</b>	<b>44 448</b>
Utsatt skattefordel (22 %)	-87 033	-77 254	9 779

## Note 3 Egenkapital

	AKSJEKAPITAL	OVERKURS	ANNEN INNSKUTT EGENKAPITAL	ANNEN EGENKAPITAL	SUM EGENKAPITAL
Pr. 31.12.2020	204 000	1 796 000	0	-1 278 514	721 486
Årets resultat				2 673	2 673
<b>Pr 31.12.2021</b>	<b>204 000</b>	<b>1 796 000</b>	<b>0</b>	<b>-1 275 841</b>	<b>724 159</b>



## Note 4 Lønnskostnader

Barra Invest AS har ikke hatt lønns- eller personalkostnader i 2021 og det foreligger heller ingen slike forpliktelser.