



ÅRSREGNSKAPET FOR REGNSKAPSÅRET 2018 - GENERELL INFORMASJON

Enheten

Organisasjonsnummer: 999 155 332
Organisasjonsform: Aksjeselskap
Foretaksnavn: ØSTFOLD AUTO AS
Forretningsadresse: Sarpsborgveien 107
1636 GAMLE FREDRIKSTAD

Regnskapsår

Årsregnskapets periode: 01.01.2018 - 31.12.2018

Konsern

Morselskap i konsern: Nei

Regnskapsregler

Regler for små foretak benyttet: Ja
Benyttet ved utarbeidelsen av årsregnskapet til selskapet: Regnskapslovens alminnelige regler

Årsregnskapet fastsatt av kompetent organ

Bekreftet av representant for selskapet: Bashkim Qela
Dato for fastsettelse av årsregnskapet: 08.04.2019

Grunnlag for avgivelse

År 2018: Årsregnskapet er elektronisk innlevert
År 2017: Tall er hentet fra elektronisk innlevert årsregnskap fra 2018

Det er ikke krav til at årsregnskapet m.v. som sendes til Regnskapsregisteret er undertegnet. Kontrollen på at dette er utført ligger hos revisor/enhetens øverste organ. Sikkerheten ivaretas ved at innsender har rolle/rettighet for innsending av årsregnskapet via Altinn, og ved at det bekreftes at årsregnskapet er fastsatt av kompetent organ.

Brønnøysundregistrene, 01.05.2021



Resultatregnskap

| Beløp i: NOK | Note | 2018 | 2017 |
|--|------|------------------|------------------|
| RESULTATREGNSKAP | | | |
| Inntekter | | | |
| Salgsinntekt | | 1 923 811 | 1 180 635 |
| Sum inntekter | | 1 923 811 | 1 180 635 |
| Kostnader | | | |
| Varekostnad | | 1 188 417 | 877 618 |
| Lønnskostnad | 1 | 600 622 | 32 161 |
| Avskrivning på varige driftsmidler og immaterielle eiendeler | 3 | 77 374 | 93 815 |
| Annen driftskostnad | 1 | 404 297 | 405 088 |
| Sum kostnader | | 2 270 710 | 1 408 682 |
| Driftsresultat | | -346 900 | -228 048 |
| Finansinntekter og finanskostnader | | | |
| Annen renteinntekt | | 116 | 698 |
| Sum finansinntekter | | 116 | 698 |
| Annen rentekostnad | | 7 377 | 9 961 |
| Annen finanskostnad | | 133 | 166 |
| Sum finanskostnader | | 7 510 | 10 126 |
| Netto finans | | -7 394 | -9 428 |
| Ordinært resultat før skattekostnad | | -354 294 | -237 476 |
| Skattekostnad på ordinært resultat | 6 | -96 350 | 8 834 |
| Ordinært resultat etter skattekostnad | | -257 944 | -246 310 |
| Årsresultat | 9 | -257 944 | -246 310 |
| Årsresultat etter minoritetsinteresser | | -257 944 | -246 310 |
| Totalresultat | | -257 944 | -246 310 |
| Overføringer og disponeringer | | | |
| Overføring til/fra fond | | -251 808 | -195 152 |



Resultatregnskap

| Beløp i: NOK | Note | 2018 | 2017 |
|--|-------------|-----------------|-----------------|
| Udekket tap | | -6 136 | -51 158 |
| Sum overføringer og disponeringer | | -257 944 | -246 310 |



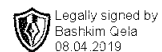
Balanse

| Beløp i: NOK | Note | 2018 | 2017 |
|---|------|------------------|----------------|
| BALANSE - EIENDELER | | | |
| Anleggsmidler | | | |
| Immaterielle eiendeler | | | |
| Varige driftsmidler | | | |
| Driftsløsøre, inventar, verktøy, kontormaskiner og lignende | 3, 7 | 92 500 | 169 874 |
| Sum varige driftsmidler | | 92 500 | 169 874 |
| Sum anleggsmidler | | 92 500 | 169 874 |
| Omløpsmidler | | | |
| Varer | | | |
| Sum varer | | 385 500 | 10 000 |
| Fordringer | | | |
| Kundefordringer | | 11 208 | 34 000 |
| Andre fordringer | | 1 783 | 1 341 |
| Konsernfordringer | 8 | 418 912 | |
| Sum fordringer | | 431 903 | 35 341 |
| Bankinnskudd, kontanter og lignende | | | |
| Bankinnskudd, kontanter og lignende | 5 | 1 463 575 | 190 967 |
| Sum bankinnskudd, kontanter og lignende | | 1 463 575 | 190 967 |
| Sum omløpsmidler | | 2 280 978 | 236 308 |
| SUM EIENDELER | | 2 373 478 | 406 182 |
| BALANSE - EGENKAPITAL OG GJELD | | | |
| Egenkapital | | | |
| Innskutt egenkapital | | | |
| Selskapskapital | 4 | 30 000 | 30 000 |
| Annen innskutt egenkapital | 9 | 70 754 | |
| Sum innskutt egenkapital | | 100 754 | 30 000 |



Balanse

| Beløp i: NOK | Note | 2018 | 2017 |
|-----------------------------------|-------------|------------------|----------------|
| Opptjent egenkapital | | | |
| Udekket tap | 9 | 57 294 | 51 158 |
| Sum opptjent egenkapital | | -57 294 | -51 158 |
| Sum egenkapital | 9 | 43 460 | -21 158 |
| Gjeld | | | |
| Langsiktig gjeld | | | |
| Annen langsiktig gjeld | | | |
| Gjeld til kredittinstitusjoner | 7 | 166 938 | 207 398 |
| Langsiktig konserngjeld | 8 | 2 032 315 | 182 315 |
| Sum annen langsiktig gjeld | | 2 199 253 | 389 713 |
| Sum langsiktig gjeld | | 2 199 253 | 389 713 |
| Kortsiktig gjeld | | | |
| Leverandørgjeld | | 10 522 | 4 469 |
| Skyldige offentlige avgifter | | 25 000 | |
| Annen kortsiktig gjeld | 2, 1, 2 | 95 243 | 33 158 |
| Sum kortsiktig gjeld | | 130 765 | 37 627 |
| Sum gjeld | | 2 330 018 | 427 340 |
| SUM EGENKAPITAL OG GJELD | | 2 373 478 | 406 182 |



Årsoppgjøret 2018

Østfold Auto AS

Innhold:

**Resultat
Balanse
Noter**



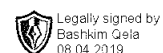
Org.nr: 999 155 332



Resultatregnskap

Østfold Auto AS

| Driftsinntekter og driftskostnader | Note | 2018 | 2017 |
|--|----------|------------------|------------------|
| Salgsinntekt | | 1 923 811 | 1 180 635 |
| Sum driftsinntekter | | 1 923 811 | 1 180 635 |
| Varekostnad | | 1 188 417 | 877 618 |
| Lønnskostnad | 1 | 600 622 | 32 161 |
| Avskrivning av driftsmidler | 3 | 77 374 | 93 815 |
| Annen driftskostnad | 1 | 404 297 | 405 088 |
| Sum driftskostnader | | 2 270 710 | 1 408 682 |
| Driftsresultat | | -346 900 | -228 048 |
| Finansinntekter og finanskostnader | | | |
| Annen renteinntekt | | 116 | 698 |
| Annen rentekostnad | | 7 377 | 9 961 |
| Annen finanskostnad | | 133 | 166 |
| Resultat av finansposter | | -7 394 | -9 428 |
| Ordinært resultat før skattekostnad | | -354 294 | -237 476 |
| Skattekostnad på ordinært resultat | 6 | -96 350 | 8 834 |
| Ordinært resultat | | -257 944 | -246 310 |
| Årsresultat | 9 | -257 944 | -246 310 |
| Overføringer | | | |
| Overført fra annen innskutt egenkapital | | 251 808 | 195 152 |
| Overført til udekket tap | | 6 136 | 51 158 |
| Sum overføringer | | -257 944 | -246 310 |



Balanse

Østfold Auto AS

| Eiendeler | Note | 2018 | 2017 |
|------------------------------------|------|------------------|----------------|
| Anleggsmidler | | | |
| Varige driftsmidler | | | |
| Driftsløsøre, inventar o.a. utstyr | 3, 7 | 92 500 | 169 874 |
| Sum varige driftsmidler | | 92 500 | 169 874 |
| Sum anleggsmidler | | 92 500 | 169 874 |
| Omløpsmidler | | | |
| Lager av varer og annen beholdning | | 385 500 | 10 000 |
| Fordringer | | | |
| Kundefordringer | | 11 208 | 34 000 |
| Andre kortsiktige fordringer | | 1 783 | 1 341 |
| Konsernfordring | 8 | 418 912 | 0 |
| Sum fordringer | | 431 903 | 35 341 |
| Bankinnskudd, kontanter o.l. | 5 | 1 463 575 | 190 967 |
| Sum omløpsmidler | | 2 280 978 | 236 308 |
| Sum eiendeler | | 2 373 478 | 406 182 |

Østfold Auto AS

Org.nr: 999 155 332



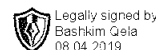
Balanse

Østfold Auto AS

| Egenkapital og gjeld | Note | 2018 | 2017 |
|-----------------------------------|-------------|------------------|----------------|
| Innskutt egenkapital | | | |
| Aksjekapital | 4 | 30 000 | 30 000 |
| Annen innskutt egenkapital | 9 | 70 754 | 0 |
| Sum innskutt egenkapital | | 100 754 | 30 000 |
| Opptjent egenkapital | | | |
| Udekket tap | 9 | -57 294 | -51 158 |
| Sum opptjent egenkapital | | -57 294 | -51 158 |
| Sum egenkapital | 9 | 43 460 | -21 158 |
| Gjeld | | | |
| Annen langsiktig gjeld | | | |
| Gjeld til kredittinstitusjoner | 7 | 166 938 | 207 398 |
| Lån fra foretak i samme konsern | 8 | 2 032 315 | 182 315 |
| Sum annen langsiktig gjeld | | 2 199 253 | 389 713 |
| Kortsiktig gjeld | | | |
| Gjeld til aksjonær | 2 | 22 431 | 29 075 |
| Leverandørgjeld | | 10 522 | 4 469 |
| Skyldig offentlige avgifter | | 25 000 | 0 |
| Annen kortsiktig gjeld | 1, 2 | 72 812 | 4 083 |
| Sum kortsiktig gjeld | | 130 765 | 37 627 |
| Sum gjeld | | 2 330 018 | 427 340 |
| Sum egenkapital og gjeld | | 2 373 478 | 406 182 |

Fredrikstad, 05.04.2019
Styret i Østfold Auto AS

Bashkim Qela
styreleder/daglig leder



Noter

Østfold Auto AS

Regnskapsprinsipper

Årsregnskapet er satt opp i samsvar med regnskapsloven og NRS 8 - God regnskapskikk for små foretak. Årsregnskapet er avgitt under forutsetning om fortsatt drift.

Driftsinntekter

Inntektsføring ved salg av varer skjer på leveringstidspunktet. Tjenester inntektsføres etter hvert som de leveres.

Skatt

Skattekostnaden i resultatregnskapet omfatter både periodens betalbare skatt og endring i utsatt skatt. Utsatt skatt er beregnet med 22 % på grunnlag av de midlertidige forskjeller som eksisterer mellom regnskapsmessige og skattemessige verdier, samt ligningsmessig underskudd til fremføring ved utgangen av regnskapsåret. Skatteøkende og skattereduserende midlertidige forskjeller som reverserer eller kan reverseres i samme periode er utlignet og nettoført.

Klassifisering og vurdering av anleggsmidler

Anleggsmidler omfatter eiendeler bestemt til varig eie og bruk. Anleggsmidler er vurdert til anskaffelseskost. Varige driftsmidler balanseføres og avskrives over driftsmidlets økonomiske levetid. Avskrivningsperioden for fast eiendom anskaffet etter 2009 er dekomponert i en del som gjelder råbygget og en del som gjelder faste tekniske installasjoner. Varige driftsmidler nedskrives til gjenvinnbart beløp ved verdifall som forventes ikke å være forbigående. Gjenvinnbart beløp er det høyeste av netto salgsverdi og verdi i bruk. Verdi i bruk er nåverdi av fremtidige kontantstrømmer knyttet til eiendelen. Nedskrivningen reverseres når grunnlaget for nedskrivningen ikke lenger er til stede.

Klassifisering og vurdering av omløpsmidler

Omløpsmidler og kortsiktig gjeld omfatter normalt poster som forfaller til betaling innen ett år etter balansedagen, samt poster som knytter seg til varekretsløpet. Omløpsmidler vurderes til laveste verdi av anskaffelseskost og virkelig verdi.

Varer

Varer er vurdert til det laveste av anskaffelseskost og netto salgsverdi.

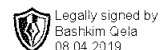
Fordringer

Kundefordringer og andre fordringer oppføres til pålydende etter fradrag for avsetning til forventet tap. Avsetning til tap gjøres på grunnlag av en individuell vurdering av de enkelte fordringene.

Note 1 Lønnskostnader og ytelser, godtgjørelser til daglig leder, styret og revisor

| Lønnskostnader | 2018 | 2017 |
|--------------------|----------------|---------------|
| Lønninger | 526 400 | 28 000 |
| Arbeidsgiveravgift | 74 222 | 3 948 |
| Pensjonskostnader | 0 | 0 |
| Andre ytelser | 0 | 213 |
| Sum | 600 622 | 32 161 |

Selskapet har i 2018 sysselsatt 1 årsverk.



Noter

Østfold Auto AS

Pensjonsforpliktelser

Selskapet er ikke pliktig til å ha tjenstepensjonsordning etter lov om obligatorisk tjenstepensjon.

| Ytelser til ledende personer | Daglig leder | Styret |
|------------------------------|----------------|----------|
| Lønn | 453 000 | 0 |
| Pensjonskostnader | 0 | 0 |
| Annen godtgjørelse | 0 | 0 |
| Sum | 453 000 | 0 |

Revisor

Selskapet har fravalgt revisjon fom 2017.

Note 2 Lån fra nærstående parter

Daglig leder / indirekte eier har ytt lån til selskapet på kr 22 431. Ingen renter er belastet.

Note 3 Anleggsmidler

| | Driftsløsøre, inventar ol. | Sum |
|------------------------------------|-------------------------------|----------------|
| Anskaffelseskost pr. 01.01.18 | 472 915 | 472 915 |
| = Anskaffelseskost 31.12.18 | 472 915 | 472 915 |
| Akkumulerte avskrivninger 31.12.18 | 380 415 | 380 415 |
| = Bokført verdi 31.12.18 | 92 500 | 92 500 |
| Årets ordinære avskrivninger | 77 374 | 77 374 |
| Økonomisk levetid | 5 år | |

Note 4 Aksjonærer

Aksjekapitalen i Østfold Auto AS pr. 31.12 består av:

| | Antall | Pålydende | Bokført |
|-----------------|-----------|-----------|---------------|
| Ordinære aksjer | 30 | 1 000,00 | 30 000 |
| Sum | 30 | | 30 000 |

Eierstruktur

Aksjonærer i % pr. 31.12:

| | Ordinære | Eierandel | Stemmeandel |
|-----------------------------|-----------|--------------|--------------|
| LEONARD INVEST AS | 30 | 100,0 | 100,0 |
| Totalt antall aksjer | 30 | 100,0 | 100,0 |

Styrets leder i Østfold Auto AS eier 100% av aksjene i Leonard Invest AS.



Noter

Østfold Auto AS

Note 5 Bankinnskudd

Innestående midler på skattetrekkkonto (bundne midler) er på kr. 25 000.

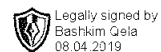
Note 6 Skatt

| Årets skattekostnad | 2018 | 2017 |
|--|----------------|-----------------|
| Resultatført skatt på ordinært resultat: | | |
| Betalbar skatt | 0 | 0 |
| Endring i utsatt skattefordel | -96 350 | 8 834 |
| Skattekostnad ordinært resultat | -96 350 | 8 834 |
| Skattepliktig inntekt: | | |
| Ordinært resultat før skatt | -354 294 | -237 476 |
| Permanente forskjeller | 0 | 0 |
| Endring i midlertidige forskjeller | 27 270 | 28 521 |
| Mottatt konsernbidrag | 418 912 | 0 |
| Anvendelse av fremførbart underskudd | -91 888 | 0 |
| Skattepliktig inntekt | 0 | -208 955 |
| Betalbar skatt i balansen: | | |
| Betalbar skatt på årets resultat | -96 350 | 0 |
| Betalbar skatt på mottatt konsernbidrag | 96 350 | 0 |
| Sum betalbar skatt i balansen | 0 | 0 |

Skatteeffekten av midlertidige forskjeller og underskudd til fremføring som har gitt opphav til utsatt skatt og utsatte skattefordeler, spesifisert på typer av midlertidige forskjeller:

| | 2018 | 2017 | Endring |
|---|----------------|----------------|----------------|
| Varige driftsmidler | -74 172 | -46 902 | 27 270 |
| Sum | -74 172 | -46 902 | 27 270 |
| Akkumulert fremførbart underskudd | -135 493 | -227 382 | -91 888 |
| Inngår ikke i beregningen av utsatt skatt | 209 665 | 274 283 | 64 618 |
| Grunnlag for beregning av utsatt skatt | 0 | 0 | 0 |
| Utsatt skattefordel (22 % / 23 %) | 0 | 0 | 0 |

I henhold til God regnskapsskikk for små foretak balanseføres ikke utsatt skattefordel.



Noter

Østfold Auto AS

Note 7 Pantstillelser og garantier

| | 31.12.2018 | 31.12.2017 |
|--|----------------|----------------|
| Pantsikret gjeld, pantstillelser og garantier | | |
| Gjeld til kredittinstitusjoner | 166 938 | 207 398 |
| Sum | 166 938 | 207 398 |
| Regnskapsført verdi av pantsikrede eiendeler | | |
| Driftsmidler | 92 500 | 169 874 |
| Sum | 92 500 | 169 874 |

All gjeld forfaller innen 5 år.

Note 8 Mellomværende med selskap i samme konsern

| | 2018 | 2017 |
|--------------------------------------|------------------|----------------|
| Fordringer | | |
| Lån til foretak i samme konsern | 0 | 0 |
| Kundefordringer konsern | 0 | 0 |
| Andre kortsiktige fordringer konsern | 418 912 | 0 |
| Sum | 418 912 | 0 |
| Gjeld | | |
| Lån fra foretak i samme konsern | 2 032 315 | 182 315 |
| Annen kortsiktig gjeld konsern | 0 | 0 |
| Sum | 2 032 315 | 182 315 |

Note 9 Egenkapital

| | Aksjekapital | Annen innskutt egenkapital | Udekket tap | Sum egenkapital |
|-----------------------|---------------|----------------------------|----------------|-----------------|
| Pr. 31.12.2017 | 30 000 | 0 | -51 158 | -21 158 |
| Pr 01.01.2018 | 30 000 | 0 | -51 158 | -21 158 |
| Årets resultat | | -251 808 | -6 136 | -257 944 |
| Konsernbidrag mottatt | | 70 754 | | 70 754 |
| Pr 31.12.2018 | 30 000 | -181 054 | -57 294 | -208 348 |

Styret er klar over at aksjekapitalen er tapt og har satt igang tiltak for å bedre denne ved bl.a. økt aktivitet ved utvikling / investeringer i selskapet fom 2018.