



ÅRSREGNSKAPET FOR REGNSKAPSÅRET 2024 - GENERELL INFORMASJON

Enheten

Organisasjonsnummer: 927 126 389
Organisasjonsform: Aksjeselskap
Foretaksnavn: SANDEFJORD RØR & INDUSTRISERVICE AS
Forretningsadresse: Langestrandveien 17
3222 SANDEFJORD

Regnskapsår

Årsregnskapets periode: 01.01.2024 - 31.12.2024

Konsern

Morselskap i konsern: Nei

Regnskapsregler

Regler for små foretak benyttet: Ja
Benyttet ved utarbeidelsen av årsregnskapet til selskapet: Regnskapslovens alminnelige regler

Årsregnskapet fastsatt av kompetent organ

Bekreftet av representant for selskapet: Rune Andre Jensen
Dato for fastsettelse av årsregnskapet: 06.06.2025

Grunnlag for avgivelse

År 2024: Årsregnskapet er elektronisk innlevert
År 2023: Tall er hentet fra elektronisk innlevert årsregnskap fra 2024

Det er ikke krav til at årsregnskapet m.v. som sendes til Regnskapsregisteret er undertegnet. Kontrollen på at dette er utført ligger hos revisor/enhetens øverste organ. Sikkerheten ivaretas ved at innsender har rolle/rettighet for innsending av årsregnskapet via Altinn, og ved at det bekreftes at årsregnskapet er fastsatt av kompetent organ.

Brønnøysundregistrene, 19.06.2025



Resultatregnskap

Beløp i: NOK	Note	2024	2023
RESULTATREGNSKAP			
Inntekter			
Salgsinntekt		17 524 582	16 392 124
Sum inntekter		17 524 582	16 392 124
Kostnader			
Varekostnad		5 791 622	5 198 564
Lønnskostnad	1	8 158 040	8 256 166
Avskrivning av driftsmidler og immaterielle eiendeler	2	186 090	214 613
Annen driftskostnad		3 255 875	2 388 210
Sum kostnader		17 391 628	16 057 552
Driftsresultat		132 954	334 572
Finansinntekter og finanskostnader			
Annen renteinntekt		332	306
Sum finansinntekter		332	306
Annen rentekostnad		114 887	62 148
Annen finanskostnad		2 561	
Sum finanskostnader		117 448	62 148
Netto finans		-117 116	-61 842
Resultat før skattekostnad		15 838	272 730
Skattekostnad på resultat	3	3 485	59 999
Årsresultat	4	12 353	212 731
Årsresultat etter minoritetsinteresser		12 353	212 731
Totalresultat		12 353	212 731
Overføringer og disponeringer			
Udekket tap		12 353	212 731
Sum overføringer og disponeringer		12 353	212 731



Resultatregnskap

Beløp i: NOK	Note	2024	2023
---------------------	-------------	-------------	-------------



Balanse

Beløp i: NOK	Note	2024	2023
BALANSE - EIENDELER			
Anleggsmidler			
Immaterielle eiendeler			
Utsatt skattefordel	3	187 494	190 979
Sum immaterielle eiendeler		187 494	190 979
Varige driftsmidler			
Tomter, bygninger o.a. fast eiendom	2		
Maskiner og anlegg	2		
Skip og flytende installasjoner	2		
Driftsløsøre, inventar o.a. utstyr	2	221 538	375 595
Sum varige driftsmidler	2, 5	221 538	375 595
Finansielle anleggsmidler			
Lån til foretak i samme konsern	6		
Andre langsiktige fordringer		20 864	30 474
Sum finansielle anleggsmidler		20 864	30 474
Sum anleggsmidler		429 897	597 048
Omløpsmidler			
Varer			
Sum varer	5	648 161	476 462
Fordringer			
Kundefordringer	5, 6	2 886 086	1 033 983
Andre kortsiktige fordringer		75 446	79 583
Sum fordringer		2 961 532	1 113 566
Bankinnskudd, kontanter og lignende			
Bankinnskudd, kontanter o.l.	7	258 337	339 197
Sum bankinnskudd, kontanter og lignende		258 337	339 197
Sum omløpsmidler		3 868 030	1 929 225
SUM EIENDELER		4 297 926	2 526 272



Balanse

Beløp i: NOK	Note	2024	2023
BALANSE - EGENKAPITAL OG GJELD			
Egenkapital			
Innskutt egenkapital			
Aksjekapital	8	350 000	100 000
Beholdning av egne aksjer	8		
Overkurs		189 500	
Annen innskutt egenkapital		-5 570	-5 570
Sum innskutt egenkapital		533 930	94 430
Opptjent egenkapital			
Udekket tap		665 708	678 061
Sum opptjent egenkapital		-665 708	-678 061
Sum egenkapital	4	-131 778	-583 631
Gjeld			
Langsiktig gjeld			
Utsatt skatt	3		
Annen langsiktig gjeld			
Øvrig langsiktig gjeld	6	800 000	
Sum annen langsiktig gjeld		800 000	
Sum langsiktig gjeld		800 000	0
Kortsiktig gjeld			
Gjeld til kredittinstitusjoner		91 771	
Leverandørgjeld	6	1 388 283	514 843
Betalbar skatt	3		
Skyldig offentlige avgifter		951 497	1 063 811
Kortsiktig konserngjeld	6		339 519
Annen kortsiktig gjeld		1 198 153	1 191 730
Sum kortsiktig gjeld		3 629 704	3 109 904
Sum gjeld		4 429 704	3 109 904



Balanse

Beløp i: NOK	Note	2024	2023
SUM EGENKAPITAL OG GJELD		4 297 926	2 526 272
POSTER UTENOM BALANSEN			
Garantistillelser	5		
Pantstillelser	5		



Brønnøysundregistrene

ÅRSREGNSKAP FOR REGNSKAPSÅRET 2024 - GENERELL INFORMASJON

Journalnummer: 2025 532282

Enheten

Organisasjonsnummer: 927 126 389
Organisasjonsform: Aksjeselskap
Foretaksnavn: SANDEFJORD RØR & INDUSTRISERVICE AS
Forretningsadresse: Langestrandveien 17
3222 SANDEFJORD

Regnskapsår

Årsregnskapets periode: 01.01.2024 - 31.12.2024

Konsern

Morselskap i konsern: Nei

Regnskapsregler

Regler for små foretak benyttet: Ja
Benyttet ved utarbeidelsen av
årsregnskapet til selskapet: Regnskapslovens alminnelige regler

Årsregnskapet fastsatt av kompetent organ

Bekreftet av representant for selskapet: Rune Andre Jensen
Dato for fastsettelse av årsregnskapet: 06.06.2025

Revisjon

Ekstern autorisert regnskapsfører har i løpet av regnskapsåret bistått ved den løpende regnskapsføringen eller utført andre tjenester for selskapet enn å utarbeide årsregnskapet: Ja

Grunnlag for avgivelse

År 2024: Årsregnskap er elektronisk innlevert.
År 2023: Tall er hentet fra elektronisk innlevert årsregnskap fra 2024.

Det er ikke krav til at årsregnskapet m.v. som sendes til Regnskapsregisteret er undertegnet. Kontrollen på at dette er utført ligger hos revisor/enhetens øverste organ. Sikkerheten ivaretas ved at innsender har rolle/rettighet for innsending av årsregnskapet via Altinn, og ved at det bekreftes at årsregnskapet er fastsatt av kompetent organ.

Brønnøysundregistrene, 18.06.2025



Organisasjonsnr: 927 126 389
SANDEFJORD RØR & INDUSTRISERVICE AS

RESULTATREGNSKAP

Beløp i: NOK	Note	2024	2023
RESULTATREGNSKAP			
Inntekter			
Salgsinntekt		17 524 582	16 392 124
Sum inntekter		17 524 582	16 392 124
Kostnader			
Varekostnad		5 791 622	5 198 564
Lønnskostnad	1	8 158 040	8 256 166
Avskrivning av driftsmidler og immaterielle eiendeler	2	186 090	214 613
Annen driftskostnad		3 255 875	2 388 210
Sum kostnader		17 391 628	16 057 552
Driftsresultat		132 954	334 572
Finansinntekter og finanskostnader			
Annen renteinntekt		332	306
Sum finansinntekter		332	306
Annen rentekostnad		114 887	62 148
Annen finanskostnad		2 561	
Sum finanskostnader		117 448	62 148
Netto finans		-117 116	-61 842
Resultat før skattekostnad		15 838	272 730
Skattekostnad på resultat	3	3 485	59 999
Årsresultat	4	12 353	212 731
Årsresultat etter minoritetsinteresser		12 353	212 731
Totalresultat		12 353	212 731
Overføringer og disponeringer			
Udekket tap		12 353	212 731
Sum overføringer og disponeringer		12 353	212 731



Organisasjonsnr: 927 126 389
SANDEFJORD RØR & INDUSTRISERVICE AS

BALANSE

Beløp i: NOK	Note	2024	2023
BALANSE - EIENDELER			
Anleggsmidler			
Immaterielle eiendeler			
Utsatt skattefordel	3	187 494	190 979
Sum immaterielle eiendeler		187 494	190 979
Varige driftsmidler			
Tomter, bygninger o.a. fast eiendom	2		
Maskiner og anlegg	2		
Skip og flytende installasjoner	2		
Driftsløsøre, inventar o. a. utstyr	2	221 538	375 595
Sum varige driftsmidler	2, 5	221 538	375 595
Finansielle anleggsmidler			
Lån til foretak i samme konsern	6		
Andre langsiktige fordringer		20 864	30 474
Sum finansielle anleggsmidler		20 864	30 474
Sum anleggsmidler		429 897	597 048
Omløpsmidler			
Varer			
Sum varer	5	648 161	476 462
Fordringer			
Kundefordringer	5, 6	2 886 086	1 033 983
Andre kortsiktige fordringer		75 446	79 583
Sum fordringer		2 961 532	1 113 566
Bankinnskudd, kontanter og lignende			
Bankinnskudd, kontanter o. l.	7	258 337	339 197
Sum bankinnskudd, kontanter og lignende		258 337	339 197
Sum omløpsmidler		3 868 030	1 929 225
SUM EIENDELER		4 297 926	2 526 272
BALANSE - EGENKAPITAL OG GJELD			



Egenkapital			
Innskutt egenkapital			
Aksjekapital	8	350 000	100 000
Beholdning av egne aksjer	8		
Overkurs		189 500	
Annen innskutt egenkapital		-5 570	-5 570
Sum innskutt egenkapital		533 930	94 430
Opptjent egenkapital			
Udekket tap		665 708	678 061
Sum opptjent egenkapital		-665 708	-678 061
Sum egenkapital	4	-131 778	-583 631
Gjeld			
Langsiktig gjeld			
Utsatt skatt	3		
Annen langsiktig gjeld			
Øvrig langsiktig gjeld	6	800 000	
Sum annen langsiktig gjeld		800 000	
Sum langsiktig gjeld		800 000	0
Kortsiktig gjeld			
Gjeld til			
kredittinstitusjoner		91 771	
Leverandørgjeld	6	1 388 283	514 843
Betalbar skatt	3		
Skyldig offentlige avgifter		951 497	1 063 811
Kortsiktig konserngjeld	6		339 519
Annen kortsiktig gjeld		1 198 153	1 191 730
Sum kortsiktig gjeld		3 629 704	3 109 904
Sum gjeld		4 429 704	3 109 904
SUM EGENKAPITAL OG GJELD		4 297 926	2 526 272
POSTER UTENOM BALANSEN			
Garantistillelser	5		
Pantstillelser	5		



Organisasjonsnr: 927 126 389
SANDEFJORD RØR & INDUSTRISERVICE AS

NOTEOPPLYSNINGER - SELSKAP - alle poster oppgitt i hele tall

Note

1

Antall årsverk i regnskapsåret
11.00

Sum Beløp

Balanseført verdi 31.12. Varige driftsmidler Immaterielle eiend.

Konsernregnskap

Morselskapet sitt navn

Forretningskontor for morselskapet

Begrunnelse for at datterselskap er utelatt fra konsolideringen

Samlet beløp - tilknyttet selskap Årets Fjorårets

Samlet beløp - foretak i samme konsern Årets Fjorårets

Samlet beløp - foretak i samme konsern Årets Fjorårets

Samlet beløp - felles kontrollert virksomhet Årets Fjorårets

Pantstillelse Beløp

Beholdning av egne aksjer Antall Pålydende Andel av aksjek.



revisjon & rådgivning



Til generalforsamlingen i SANDEFJORD RØR & INDUSTRISERVICE AS

Uavhengig revisors beretning for 2024

Konklusjon

Vi har revidert SANDEFJORD RØR & INDUSTRISERVICE AS sitt årsregnskap som viser et overskudd på kr 12 353. Årsregnskapet består av balanse per 31. desember 2024, resultatregnskap for regnskapsåret avsluttet per denne datoen og noter til årsregnskapet, herunder et sammendrag av viktige regnskapsprinsipper.

Etter vår mening

- oppfyller årsregnskapet gjeldende lovkrav, og
- gir årsregnskapet et rettviseende bilde av selskapets finansielle stilling per 31. desember 2024 og av dets resultat for regnskapsåret avsluttet per denne datoen i samsvar med regnskapslovens regler og god regnskapsskikk i Norge.

Grunnlag for konklusjonen

Vi har gjennomført revisjonen i samsvar med de internasjonale revisjonsstandardene International Standards on Auditing (ISA-ene). Våre oppgaver og plikter i henhold til disse standardene er beskrevet nedenfor under Revisors oppgaver og plikter ved revisjonen av årsregnskapet. Vi er uavhengige av selskapet slik det kreves i lov, forskrift og International Code of Ethics for Professional Accountants (inkludert internasjonale uavhengighetsstandarder) utstedt av the International Ethics Standards Board for Accountants (IESBA-reglene), og vi har overholdt våre øvrige etiske forpliktelser i samsvar med disse kravene. Innhentet revisjonsbevis er etter vår vurdering tilstrekkelig og hensiktsmessig som grunnlag for vår konklusjon.

Ledelsens ansvar for årsregnskapet

Ledelsen (styret og daglig leder) er ansvarlig for å utarbeide årsregnskapet og for at det gir et rettviseende bilde i samsvar med regnskapslovens regler og god regnskapsskikk i Norge. Ledelsen er også ansvarlig for slik intern kontroll som den finner nødvendig for å kunne utarbeide et årsregnskap som ikke inneholder vesentlig feilinformasjon, verken som følge av misligheter eller utilsiktede feil.

Ved utarbeidelsen av årsregnskapet må ledelsen ta standpunkt til selskapets evne til fortsatt drift og opplyse om forhold av betydning for fortsatt drift. Forutsetningen om fortsatt drift skal legges til grunn for årsregnskapet så lenge det ikke er sannsynlig at virksomheten vil bli avvirket.

Side 1 av 2

HLO revisjon & rådgivning AS

Kirkegata 10 | NO-3211 Sandefjord | Telefon: +47 33 42 68 00

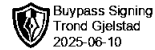
Bank: 6272.05.00561 | Foretaksregisteret: NO 989 027 654 MVA | hlo@hlo.no | www.hlo.no



Medlem av Den norske Revisorforening



revisjon & rådgivning



Revisors oppgaver og plikter ved revisjonen av årsregnskapet

Vårt mål er å oppnå betryggende sikkerhet for at årsregnskapet som helhet ikke inneholder vesentlig feilinformasjon, verken som følge av misligheter eller utilsiktede feil, og å avgi en revisjonsberetning som inneholder vår konklusjon. Betryggende sikkerhet er en høy grad av sikkerhet, men ingen garanti for at en revisjon utført i samsvar med ISA-ene, alltid vil avdekke vesentlig feilinformasjon som eksisterer. Feilinformasjon kan oppstå som følge av misligheter eller utilsiktede feil. Feilinformasjon blir vurdert som vesentlig dersom den enkeltvis eller samlet med rimelighet kan forventes å påvirke økonomiske beslutninger som brukerne foretar basert på årsregnskapet for SANDEFJORD RØR & INDUSTRISSERVICE AS.


For videre beskrivelse av revisors oppgaver og plikter vises det til:
<https://revisorforeningen.no/revisjonsberetninger>


Sandefjord, 05.06.2025
HLO revisjon & rådgivning AS


Trond Gjelstad
statsautorisert revisor
(elektronisk signert)





 BankID Signing
Jan Ivar Bekkelund
2025-06-06

 BankID Signing
Tormod Knutsen
2025-06-10

 BankID Signing
Rune Andre Jensen
2025-06-10

Årsregnskap 2024

Sandefjord Rør & Industriservice AS

Resultatregnskap
Balanse
Noter til regnskapet
Revisjonsberetning

Org.nr.: 927 126 389



RESULTATREGNSKAP

SANDEFJORD RØR & INDUSTRISERVICE AS

DRIFTSINNEKTER OG DRIFTSKOSTNADER	Note	2024	2023
Salgsinntekt		17 524 582	16 392 124
Sum driftsinntekter		17 524 582	16 392 124
Varekostnad		5 791 622	5 198 564
Lønnskostnad	1	8 158 040	8 256 166
Avskrivning av driftsmidler og immaterielle eiendeler	2	186 090	214 613
Annen driftskostnad		3 255 875	2 388 210
Sum driftskostnader		17 391 628	16 057 552
Driftsresultat		132 954	334 572
FINANSINNEKTER OG FINANSKOSTNADER			
Annen renteinntekt		332	306
Annen rentekostnad		114 887	62 148
Annen finanskostnad		2 561	0
Resultat av finansposter		-117 116	-61 842
Resultat før skattekostnad		15 838	272 730
Skattekostnad på resultat	3	3 485	59 999
Årsresultat	4	12 353	212 731
OVERFØRINGER			
Overført til udekket tap		-12 353	-212 731
Sum overføringer		12 353	212 731



BALANSE

SANDEFJORD RØR & INDUSTRISERVICE AS

EIENDELER	Note	2024	2023
ANLEGGSMIDLER			
IMMATERIELLE EIENDELER			
Utsatt skattefordel	3	187 494	190 979
Sum immaterielle eiendeler		187 494	190 979
VARIGE DRIFTSMIDLER			
Driftsløsøre, inventar o.a. utstyr	2	221 538	375 595
Sum varige driftsmidler	2, 5	221 538	375 595
FINANSIELLE ANLEGGSMIDLER			
Andre langsiktige fordringer		20 864	30 474
Sum finansielle anleggsmidler		20 864	30 474
Sum anleggsmidler		429 897	597 048
OMLØPSMIDLER			
Lager av varer og annen beholdning	5	648 161	476 462
FORDRINGER			
Kundefordringer	5, 6	2 886 086	1 033 983
Andre kortsiktige fordringer		75 446	79 583
Sum fordringer		2 961 532	1 113 566
Bankinnskudd, kontanter o.l.	7	258 337	339 197
Sum omløpsmidler		3 868 030	1 929 225
Sum eiendeler		4 297 926	2 526 272



BALANSE

SANDEFJORD RØR & INDUSTRISERVICE AS

EGENKAPITAL OG GJELD	Note	2024	2023
EGENKAPITAL			
INNSKUTT EGENKAPITAL			
Aksjekapital	8	350 000	100 000
Overkurs		189 500	0
Annen innskutt egenkapital		-5 570	-5 570
Sum innskutt egenkapital		533 930	94 430
OPPTJENT EGENKAPITAL			
Udekket tap		-665 708	-678 061
Sum opptjent egenkapital		-665 708	-678 061
Sum egenkapital	4	-131 778	-583 631
GJELD			
ANNEN LANGSIKTIG GJELD			
Øvrig langsiktig gjeld	6	800 000	0
Sum annen langsiktig gjeld		800 000	0
KORTSIKTIG GJELD			
Gjeld til kredittinstitusjoner		91 771	0
Leverandørgjeld	6	1 388 283	514 843
Skyldig offentlige avgifter		951 497	1 063 811
Konserngjeld	6	0	339 519
Annen kortsiktig gjeld		1 198 153	1 191 730
Sum kortsiktig gjeld		3 629 704	3 109 904
Sum gjeld		4 429 704	3 109 904
Sum egenkapital og gjeld		4 297 926	2 526 272

Sandefjord, 05.06.2025
Styret i Sandefjord Rør & Industriservice AS

Rune Andre Jensen
Styreleder/daglig leder

Tormod Knutsen
Styremedlem

Jan Ivar Bekkelund
Styremedlem



Regnskapsprinsipper

Årsregnskapet er satt opp i samsvar med regnskapsloven og NRS 8 - God regnskapsskikk for små foretak.

DRIFTSINNTEKTER

Inntektsføring ved salg av varer skjer på leveringstidspunktet. Tjenester inntektsføres etter hvert som de leveres.

SKATT

Skattekostnaden i resultatregnskapet omfatter både periodens betalbare skatt og endring i utsatt skatt. Utsatt skatt er beregnet med 22 % på grunnlag av de midlertidige forskjeller som eksisterer mellom regnskapsmessige og skattemessige verdier, samt ligningsmessig underskudd til fremføring ved utgangen av regnskapsåret. Skatteøkende og skattereduserende midlertidige forskjeller som reverserer eller kan reverseres i samme periode er utlignet og nettoført.

KLASSIFISERING OG VURDERING AV ANLEGGSMIDLER

Anleggsmidler omfatter eiendeler bestemt til varig eie og bruk. Anleggsmidler er vurdert til anskaffelseskost. Varige driftsmidler balanseføres og avskrives over driftsmidlets økonomiske levetid. Varige driftsmidler nedskrives til gjenvinnbart beløp ved verdifall som forventes ikke å være forbigående. Gjenvinnbart beløp er det høyeste av netto salgsverdi og verdi i bruk. Verdi i bruk er nåverdi av fremtidige kontantstrømmer knyttet til eiendelen. Nedskrivningen reverseres når grunnlaget for nedskrivningen ikke lenger er til stede.

KLASSIFISERING OG VURDERING AV OMLØPSMIDLER

Omløpsmidler og kortsiktig gjeld omfatter normalt poster som forfaller til betaling innen ett år etter balansedagen, samt poster som knytter seg til varekretsløpet. Omløpsmidler vurderes til laveste verdi av anskaffelseskost og virkelig verdi.

VARER

Varer er vurdert til det laveste av anskaffelseskost og netto salgsverdi.

FORDRINGER

Kundefordringer og andre fordringer oppføres til pålydende etter fradrag for avsetning til forventet tap. Avsetning til tap gjøres på grunnlag av en individuell vurdering av de enkelte fordringene.

Note 1 Lønnskostnader og antall årsverk

LØNNSKOSTNADER

	2024	2023
Lønninger	6 661 445	6 690 265
Arbeidsgiveravgift	1 007 241	1 026 400
Pensjonskostnader	197 148	162 819
Andre ytelser	292 207	376 681
Sum	8 158 040	8 256 166

Selskapet har i 2024 sysselsatt 11 årsverk.



Note 2 Anleggsmidler

	Driftsløstøre, inventar ol.	Sum
Anskaffelseskost pr. 01.01.24	791 799	791 799
+ Tilgang kjøpte driftsmidler	58 000	58 000
- Avgang i året	41 000	41 000
= Anskaffelseskost 31.12.24	808 799	808 799
Akkumulerte avskrivninger 31.12.24	587 261	587 261
= Bokført verdi 31.12.24	221 538	221 538
Årets ordinære avskrivninger	186 090	186 090
Økonomisk levetid	3-5 år	

Note 3 Skatt

Årets skattekostnad	2024	2023
Resultatført skatt på ordinært resultat:		
Betalbar skatt	0	0
Endring i utsatt skattefordel	3 485	59 999
Skattekostnad ordinært resultat	3 485	59 999
Skattepliktig inntekt:		
Resultat før skatt	15 838	272 730
Permanente forskjeller	0	0
Endring i midlertidige forskjeller	128 522	97 511
Anvendelse av fremførbart underskudd	-144 360	-370 241
Skattepliktig inntekt	0	0
Betalbar skatt i balansen:		
Betalbar skatt på årets resultat	0	0
Sum betalbar skatt i balansen	0	0

Skatteeffekten av midlertidige forskjeller og underskudd til fremføring som har gitt opphav til utsatt skatt og utsatte skattefordeler, spesifisert på typer av midlertidige forskjeller

	2024	2023	Endring
Varige driftsmidler	-180 792	-82 270	98 522
Fordringer	-30 000	0	30 000
Sum	-210 792	-82 270	128 522
Akkumulert fremførbart underskudd	-641 455	-785 815	-144 360
Grunnlag for utsatt skattefordel	-852 247	-868 085	-15 838
Utsatt skattefordel (22 %)	-187 494	-190 979	-3 484



Note 4 Egenkapital

	Aksjekapital	Overkurs	Annen Innskutt egenkapital	Udekket tap	Sum egenkapital
Pr. 31.12.2023	100 000	0	-5 570	-678 061	-583 631
Årets resultat				12 353	12 353
Kontantinnskudd	100 000				100 000
Gjeldskonvertering	150 000	189 500			339 500
Pr 31.12.2024	350 000	189 500	-5 570	-665 708	-131 778

Note 5 Pantstillelser og garantier

	31.12.2024	31.12.2023
Pantsikret gjeld, pantstillelser og garantier		
Kassekreditt (trekkrettigheter kr 1 000 000)	91 771	0
Garantier	300 000	300 000
Sum	391 771	300 000
Regnskapsført verdi av pantsikrede eiendeler		
Driftstilbehør	221 538	375 595
Varelager	648 161	476 462
Kundefordringer	2 886 086	1 033 983
Sum	3 755 785	1 886 040

Note 6 Mellomværende med nærstående selskap

	2024	2023
Fordringer		
Kundefordringer til nærstående selskap	0	41 963
Sum	0	41 963
Gjeld		
Leverandørgjeld konsern	1 144	1 144
Leverandørgjeld til nærstående selskap	270 000	198 300
Annen kortsiktig gjeld konsern	0	339 519
Annen langsiktig gjeld nærstående selskap	800 000	0
Sum	1 071 144	538 963



Note 7 Bankinnskudd

Innestående midler på skattetrekkskonto (bundne midler) er på kr. 258 337.

Note 8 Aksjonærer

Aksjekapitalen i Sandefjord Rør & Industriservice AS pr. 31.12 består av:

	Antall	Pålydende	Bokført
Ordinære aksjer	350	1 000	350 000
Sum	350		350 000

Eierstruktur

Aksjonærer i % pr. 31.12:

	Ordinære	Eierandel	Stemmeandel
B&K PRODUKSJON OG UTLEIE AS	210	60	60
Rune Andre Jensen	140	40	40
Totalt antall aksjer	350	100	100

Aksjer eiet av medlemmer i styret og daglig leder:

Navn	Verv	Ordinære
Rune Andre Jensen	Styreleder/daglig leder	140
Totalt antall aksjer		140