



## ÅRSREGNSKAPET FOR REGNSKAPSÅRET 2021 - GENERELL INFORMASJON

### Enheten

Organisasjonsnummer: 975 360 415  
Organisasjonsform: Aksjeselskap  
Foretaksnavn: FANTASIFABRIKKEN AS  
Forretningsadresse: Årfuglveien 2  
3123 TØNSBERG

### Regnskapsår

Årsregnskapets periode: 01.01.2021 - 31.12.2021

### Konsern

Morselskap i konsern: Nei

### Regnskapsregler

Regler for små foretak benyttet: Ja  
Benyttet ved utarbeidelsen av årsregnskapet til selskapet: Regnskapslovens alminnelige regler

### Årsregnskapet fastsatt av kompetent organ

Bekreftet av representant for selskapet: Anne Thovsen  
Dato for fastsettelse av årsregnskapet: 30.06.2022

### Grunnlag for avgivelse

År 2021: Årsregnskapet er elektronisk innlevert  
År 2020: Tall er hentet fra elektronisk innlevert årsregnskap fra 2021

*Det er ikke krav til at årsregnskapet m.v. som sendes til Regnskapsregisteret er undertegnet. Kontrollen på at dette er utført ligger hos revisor/enhetens øverste organ. Sikkerheten ivaretas ved at innsender har rolle/rettighet for innsending av årsregnskapet via Altinn, og ved at det bekreftes at årsregnskapet er fastsatt av kompetent organ.*

Brønnøysundregistrene, 04.08.2023



## Resultatregnskap

Beløp i: NOK	Note	2021	2020
<b>RESULTATREGNSKAP</b>			
<b>Inntekter</b>			
Salgsinntekt		816 447	1 157 561
Annen driftsinntekt		725 196	120 000
<b>Sum inntekter</b>		<b>1 541 643</b>	<b>1 277 561</b>
<b>Kostnader</b>			
Varekostnad		52 988	21 144
Lønnskostnad	1	1 176 355	1 078 701
Annen driftskostnad		522 456	528 361
<b>Sum kostnader</b>		<b>1 751 799</b>	<b>1 628 206</b>
<b>Driftsresultat</b>		<b>-210 156</b>	<b>-350 645</b>
<b>Finansinntekter og finanskostnader</b>			
Annen renteinntekt			63
Annen finansinntekt		2 836	3 076
<b>Sum finansinntekter</b>		<b>2 836</b>	<b>3 139</b>
Annen rentekostnad		71	44 204
Annen finanskostnad		681	218
<b>Sum finanskostnader</b>		<b>752</b>	<b>44 422</b>
<b>Netto finans</b>		<b>2 084</b>	<b>-41 283</b>
<b>Ordinært resultat før skattekostnad</b>		<b>-208 072</b>	<b>-391 929</b>
Skattekostnad på ordinært resultat		-45 776	-86 224
<b>Ordinært resultat etter skattekostnad</b>		<b>-162 296</b>	<b>-305 705</b>
<b>Årsresultat</b>		<b>-162 296</b>	<b>-305 705</b>
<b>Årsresultat etter minoritetsinteresser</b>		<b>-162 296</b>	<b>-305 705</b>
<b>Totalresultat</b>		<b>-162 296</b>	<b>-305 705</b>
<b>Overføringer og disponeringer</b>			



## Resultatregnskap

<b>Beløp i: NOK</b>	<b>Note</b>	<b>2021</b>	<b>2020</b>
Udekket tap	2	-162 296	-305 705
<b>Sum overføringer og disponeringer</b>		<b>-162 296</b>	<b>-305 705</b>



### Balanse

Beløp i: NOK	Note	2021	2020
<b>BALANSE - EIENDELER</b>			
<b>Anleggsmidler</b>			
<b>Immaterielle eiendeler</b>			
Utsatt skattefordel		1 317 265	1 271 489
<b>Sum immaterielle eiendeler</b>		<b>1 317 265</b>	<b>1 271 489</b>
<b>Finansielle anleggsmidler</b>			
Lån til foretak i samme konsern	3	2 283 002	2 102 490
<b>Sum finansielle anleggsmidler</b>		<b>2 283 002</b>	<b>2 102 490</b>
<b>Sum anleggsmidler</b>		<b>3 600 267</b>	<b>3 373 979</b>
<b>Omløpsmidler</b>			
<b>Varer</b>			
<b>Fordringer</b>			
Kundefordringer		370 309	484 442
Andre kortsiktige fordringer		18 276	17 438
<b>Sum fordringer</b>		<b>388 585</b>	<b>501 880</b>
<b>Bankinnskudd, kontanter og lignende</b>			
Bankinnskudd, kontanter o.l.		121 092	105 794
<b>Sum bankinnskudd, kontanter og lignende</b>		<b>121 092</b>	<b>105 794</b>
<b>Sum omløpsmidler</b>		<b>509 677</b>	<b>607 674</b>
<b>SUM EIENDELER</b>		<b>4 109 944</b>	<b>3 981 653</b>
<b>BALANSE - EGENKAPITAL OG GJELD</b>			
<b>Egenkapital</b>			
<b>Innskutt egenkapital</b>			
Aksjekapital	2	1 002 000	300 000
Overkurs	2	4 608 000	
<b>Sum innskutt egenkapital</b>		<b>5 610 000</b>	<b>300 000</b>



## Balanse

Beløp i: NOK	Note	2021	2020
<b>Opptjent egenkapital</b>			
Udekket tap	2	2 957 566	2 795 270
<b>Sum opptjent egenkapital</b>		<b>-2 957 566</b>	<b>-2 795 270</b>
<b>Sum egenkapital</b>		<b>2 652 434</b>	<b>-2 495 270</b>
<b>Gjeld</b>			
<b>Langsiktig gjeld</b>			
<b>Annen langsiktig gjeld</b>			
Langsiktig konserngjeld	3	670 339	667 473
Øvrig langsiktig gjeld	4	300 000	5 312 866
<b>Sum annen langsiktig gjeld</b>		<b>970 339</b>	<b>5 980 339</b>
<b>Sum langsiktig gjeld</b>		<b>970 339</b>	<b>5 980 339</b>
<b>Kortsiktig gjeld</b>			
Leverandørgjeld		88 032	140 807
Skyldig offentlige avgifter		93 622	88 245
Annen kortsiktig gjeld		305 517	267 532
<b>Sum kortsiktig gjeld</b>		<b>487 171</b>	<b>496 584</b>
<b>Sum gjeld</b>		<b>1 457 510</b>	<b>6 476 923</b>
<b>SUM EGENKAPITAL OG GJELD</b>		<b>4 109 944</b>	<b>3 981 653</b>



## Brønnøysundregistrene

### ÅRSREGNSKAP FOR REGNSKAPSÅRET 2021 - GENERELL INFORMASJON

Journalnummer: 2022 664642

#### Enheten

Organisasjonsnummer: 975 360 415  
Organisasjonsform: Aksjeselskap  
Foretaksnavn: FANTASIFABRIKKEN AS  
Forretningsadresse: Årfuglveien 2  
3123 TØNSBERG

#### Regnskapsår

Årsregnskapets periode: 01.01.2021 - 31.12.2021

#### Konsern

Morselskap i konsern: Nei

#### Regnskapsregler

Regler for små foretak benyttet: Ja  
Benyttet ved utarbeidelsen av  
årsregnskapet til selskapet: Regnskapslovens alminnelige regler

#### Årsregnskapet fastsatt av kompetent organ

Bekreftet av representant for selskapet: Anne Thovsen  
Dato for fastsettelse av årsregnskapet: 30.06.2022

#### Revisjon

Selskapet har besluttet at årsregnskapet  
ikke skal revideres: Ja  
Årsregnskapet er utarbeidet av ekstern  
autorisert regnskapsfører: Ja

#### Grunnlag for avgivelse

År 2021: Årsregnskap er elektronisk innlevert.  
År 2020: Tall er hentet fra elektronisk innlevert årsregnskap fra 2021.

*Det er ikke krav til at årsregnskapet m.v. som sendes til Regnskapsregisteret er undertegnet. Kontrollen på at dette er utført ligger hos revisor/enhetens øverste organ. Sikkerheten ivaretas ved at innsender har rolle/rettighet for innsending av årsregnskapet via Altinn, og ved at det bekreftes at årsregnskapet er fastsatt av kompetent organ.*

Brønnøysundregistrene, 09.07.2022



Organisasjonsnr: 975 360 415  
FANTASIFABRIKKEN AS

## RESULTATREGNSKAP

Beløp i: NOK	Note	2021	2020
<b>RESULTATREGNSKAP</b>			
<b>Inntekter</b>			
Salgsinntekt		816 447	1 157 561
Annen driftsinntekt		725 196	120 000
<b>Sum inntekter</b>		<b>1 541 643</b>	<b>1 277 561</b>
<b>Kostnader</b>			
Varekostnad		52 988	21 144
Lønnskostnad	1	1 176 355	1 078 701
Annen driftskostnad		522 456	528 361
<b>Sum kostnader</b>		<b>1 751 799</b>	<b>1 628 206</b>
<b>Driftsresultat</b>		<b>-210 156</b>	<b>-350 645</b>
<b>Finansinntekter og finanskostnader</b>			
Annen renteinntekt			63
Annen finansinntekt		2 836	3 076
<b>Sum finansinntekter</b>		<b>2 836</b>	<b>3 139</b>
Annen rentekostnad		71	44 204
Annen finanskostnad		681	218
<b>Sum finanskostnader</b>		<b>752</b>	<b>44 422</b>
<b>Netto finans</b>		<b>2 084</b>	<b>-41 283</b>
<b>Ordinært resultat før skattekostnad</b>			
Skattekostnad på ordinært resultat		-208 072	-391 929
<b>Ordinært resultat etter skattekostnad</b>		<b>-45 776</b>	<b>-86 224</b>
<b>Årsresultat</b>		<b>-162 296</b>	<b>-305 705</b>
<b>Årsresultat etter minoritetsinteresser</b>		<b>-162 296</b>	<b>-305 705</b>
<b>Totalresultat</b>		<b>-162 296</b>	<b>-305 705</b>
<b>Overføringer og disponeringer</b>			
Udekket tap	2	-162 296	-305 705
<b>Sum overføringer og disponeringer</b>		<b>-162 296</b>	<b>-305 705</b>



Organisasjonsnr: 975 360 415  
FANTASIFABRIKKEN AS

## BALANSE

Beløp i: NOK Note 2021 2020

### BALANSE - EIENDELER

#### Anleggsmidler

##### Immaterielle eiendeler

Utsatt skattefordel 1 317 265 1 271 489  
Sum immaterielle eiendeler 1 317 265 1 271 489

##### Finansielle anleggsmidler

Lån til foretak i samme  
konsern 2 283 002 2 102 490  
Sum finansielle  
anleggsmidler 2 283 002 2 102 490

Sum anleggsmidler 3 600 267 3 373 979

#### Omløpsmidler

##### Varer

##### Fordringer

Kundefordringer 370 309 484 442  
Andre kortsiktige  
fordringer 18 276 17 438  
Sum fordringer 388 585 501 880

##### Bankinnskudd, kontanter og lignende

Bankinnskudd, kontanter o.  
l. 121 092 105 794  
Sum bankinnskudd,  
kontanter og lignende 121 092 105 794

Sum omløpsmidler 509 677 607 674

SUM EIENDELER 4 109 944 3 981 653

### BALANSE - EGENKAPITAL OG GJELD

#### Egenkapital

##### Innskutt egenkapital

Aksjekapital 1 002 000 300 000  
Overkurs 4 608 000  
Sum innskutt egenkapital 5 610 000 300 000

##### Opptjent egenkapital

Udekket tap 2 957 566 2 795 270  
Sum opptjent egenkapital -2 957 566 -2 795 270

Sum egenkapital 2 652 434 -2 495 270



<b>Gjeld</b>			
<b>Langsiktig gjeld</b>			
<b>Annen langsiktig gjeld</b>			
Langsiktig konserngjeld	3	670 339	667 473
Øvrig langsiktig gjeld	4	300 000	5 312 866
<b>Sum annen langsiktig gjeld</b>		<b>970 339</b>	<b>5 980 339</b>
<b>Sum langsiktig gjeld</b>		<b>970 339</b>	<b>5 980 339</b>
<b>Kortsiktig gjeld</b>			
Leverandørgjeld		88 032	140 807
Skyldig offentlige avgifter		93 622	88 245
Annen kortsiktig gjeld		305 517	267 532
<b>Sum kortsiktig gjeld</b>		<b>487 171</b>	<b>496 584</b>
<b>Sum gjeld</b>		<b>1 457 510</b>	<b>6 476 923</b>
<b>SUM EGENKAPITAL OG GJELD</b>		<b>4 109 944</b>	<b>3 981 653</b>



Organisasjonsnr: 975 360 415  
FANTASIFABRIKKEN AS

NOTEOPPLYSNINGER - SELSKAP - alle poster oppgitt i hele tall

Note

Antall aksjer og aksjeeiere

Note

Antall årsverk i regnskapsåret

Virksomheten har hatt følgende antall årsverk:  
2.00

Omløpsmidler                      Startdato      Sluttdato      Endring

Skattemessig fremf.undersk. Startdato      Sluttdato      Endring

Kortsiktig gjeld                      Startdato      Sluttdato      Endring



 BankID Signing  
Anne Amalie Thovsen  
2022-07-04  
 BankID Signing  
Eline Myklebust Madsen  
2022-07-05  
 BankID Signing  
Benjamin Theodor Thovsen  
2022-07-06

**Årsoppgjøret 2021**

**Fantasi-Fabrikken AS**

**Innhold:**

**Resultat**  
**Balanse**  
**Noter**




Org.nr: 975 360 415




## Resultatregnskap

### Fantasi-Fabrikken AS

 BankID Signing  
Anne Amalie Thovsen  
2022-07-04

 BankID Signing  
Eline Myklebust Madsen  
2022-07-05

 BankID Signing  
Benjamin Theodor Thovsen  
2022-07-06

Driftsinntekter og driftskostnader	Note	2021	2020
Salgsinntekt		816 447	1 157 561
Annen driftsinntekt		725 196	120 000
<b>Sum driftsinntekter</b>		<b>1 541 643</b>	<b>1 277 561</b>
Varekostnad		52 988	21 144
Lønnskostnad	1	1 176 355	1 078 701
Annen driftskostnad		522 456	528 361
<b>Sum driftskostnader</b>		<b>1 751 799</b>	<b>1 628 206</b>
<b>Driftsresultat</b>		<b>-210 156</b>	<b>-350 645</b>
<b>Finansinntekter og finanskostnader</b>			
Annen renteinntekt		0	63
Annen finansinntekt		2 836	3 076
Annen rentekostnad		71	44 204
Annen finanskostnad		681	218
<b>Resultat av finansposter</b>		<b>2 084</b>	<b>-41 283</b>
<b>Ordinært resultat før skattekostnad</b>		<b>-208 072</b>	<b>-391 929</b>
Skattekostnad på ordinært resultat		-45 776	-86 224
<b>Ordinært resultat</b>		<b>-162 296</b>	<b>-305 705</b>
<b>Årsresultat</b>		<b>-162 296</b>	<b>-305 705</b>
<b>Overføringer</b>			
Overført til udekket tap	2	162 296	305 705
<b>Sum overføringer</b>		<b>-162 296</b>	<b>-305 705</b>



## Balanse

### Fantasi-Fabrikken AS

Eiendeler	Note	2021	2020
<b>Anleggsmidler</b>			
<b>Immaterielle eiendeler</b>			
Utsatt skattefordel		1 317 265	1 271 489
<b>Sum immaterielle eiendeler</b>		<b>1 317 265</b>	<b>1 271 489</b>
<b>Varige driftsmidler</b>			
<b>Finansielle anleggsmidler</b>			
Lån til foretak i samme konsern	3	2 283 002	2 102 490
<b>Sum finansielle anleggsmidler</b>		<b>2 283 002</b>	<b>2 102 490</b>
<b>Sum anleggsmidler</b>		<b>3 600 267</b>	<b>3 373 979</b>
<b>Omløpsmidler</b>			
<b>Fordringer</b>			
Kundefordringer		370 309	484 442
Andre kortsiktige fordringer		18 276	17 438
<b>Sum fordringer</b>		<b>388 585</b>	<b>501 880</b>
<b>Investeringer</b>			
Bankinnskudd, kontanter o.l.		121 092	105 794
<b>Sum omløpsmidler</b>		<b>509 677</b>	<b>607 674</b>
<b>Sum eiendeler</b>		<b>4 109 944</b>	<b>3 981 653</b>



## Balanse

### Fantasi-Fabrikken AS

Egenkapital og gjeld	Note	2021	2020
<b>Innskutt egenkapital</b>			
Aksjekapital	2	1 002 000	300 000
Overkurs	2	4 608 000	0
<b>Sum innskutt egenkapital</b>		<b>5 610 000</b>	<b>300 000</b>
<b>Opptjent egenkapital</b>			
Udekket tap	2	-2 957 566	-2 795 270
<b>Sum opptjent egenkapital</b>		<b>-2 957 566</b>	<b>-2 795 270</b>
<b>Sum egenkapital</b>		<b>2 652 434</b>	<b>-2 495 270</b>
<b>Gjeld</b>			
<b>Avsetning for forpliktelser</b>			
<b>Annen langsiktig gjeld</b>			
Konserngjeld	3	670 339	667 473
Øvrig langsiktig gjeld	4	300 000	5 312 866
<b>Sum annen langsiktig gjeld</b>		<b>970 339</b>	<b>5 980 339</b>
<b>Kortsiktig gjeld</b>			
Leverandørgjeld		88 032	140 807
Skyldig offentlige avgifter		93 622	88 245
Annen kortsiktig gjeld		305 517	267 532
<b>Sum kortsiktig gjeld</b>		<b>487 171</b>	<b>496 584</b>
<b>Sum gjeld</b>		<b>1 457 510</b>	<b>6 476 923</b>
<b>Sum egenkapital og gjeld</b>		<b>4 109 944</b>	<b>3 981 653</b>

Tønsberg, 30.06.2022  
Styret i Fantasi-Fabrikken AS

Anne Thovsen  
styreleder/daglig leder

Eline Myklebust Madsen  
styremedlem


Benjamin Theodor Thovsen  
styremedlem




## Noter

Fantasi-Fabrikken AS

 BankID Signing  
Anne Amalie Thovsen  
2022-07-04

 BankID Signing  
Eline Myklebust Madsen  
2022-07-05

 BankID Signing  
Benjamin Theodor Thovsen  
2022-07-06

### Regnskapsprinsipper

Årsregnskapet er satt opp i samsvar med regnskapsloven og NRS 8 - God regnskapsskikk for små foretak.

#### Driftsinntekter

Inntektsføring ved salg av varer skjer på leveringstidspunktet. Tjenester inntektsføres etter hvert som de leveres.

#### Skatt

Skattekostnaden i resultatregnskapet omfatter både periodens betalbare skatt og endring i utsatt skatt. Utsatt skatt er beregnet med 22% på grunnlag av de midlertidige forskjeller som eksisterer mellom regnskapsmessige og skattemessige verdier, samt ligningsmessig underskudd til fremføring ved utgangen av regnskapsåret. Skatteøkende og skattereduserende midlertidige forskjeller som reverserer eller kan reverseres i samme periode er utlignet og nettoført.

#### Klassifisering og vurdering av omløpsmidler

Omløpsmidler og kortsiktig gjeld omfatter normalt poster som forfaller til betaling innen ett år etter balansedagen, samt poster som knytter seg til varekretsløpet. Omløpsmidler vurderes til laveste verdi av anskaffelseskost og virkelig verdi.

#### Varer

Varer er vurdert til det laveste av anskaffelseskost og netto salgsverdi.

#### Fordringer

Kundefordringer og andre fordringer oppføres til pålydende etter fradrag for avsetning til forventet tap. Avsetning til tap gjøres på grunnlag av en individuell vurdering av de enkelte fordringene.

#### Revisjon


Selskapet oppfyller vilkårene om unntak for revisjonsplikt og har valgt bort revisjon ihht dette.




## Noter

Fantasi-Fabrikken AS

 BankID Signing  
Anne Amalie Thovsen  
2022-07-04

 BankID Signing  
Eline Myklebust Madsen  
2022-07-05

 BankID Signing  
Benjamin Theodor Thovsen  
2022-07-06

### Note 1 Lønnskostnader og ytelser, godtgjørelser til daglig leder, styret og revisor

Lønnskostnader	2021	2020
Lønninger	981 345	894 702
Arbeidsgiveravgift	143 997	131 545
Pensjonskostnader	21 123	16 180
Andre ytelser	29 890	36 275
<b>Sum</b>	<b>1 176 355</b>	<b>1 078 701</b>

Selskapet har i 2021 sysselsatt 2 årsverk.

### Note 2 Egenkapital

	Aksjekapital	Udekket tap	Overkursfond	Sum egenkapital
Pr. 31.12.2020	300 000	-2 795 270		-2 495 270
<b>Pr 01.01.2021</b>	<b>300 000</b>	<b>-2 795 270</b>		<b>-2 495 270</b>
Gjeldskonvertering	702 000		4 608 000	5 310 000
Årets resultat		-162 296		-162 296
<b>Pr 31.12.2021</b>	<b>1 002 000</b>	<b>-2 957 566</b>	<b>4 608 000</b>	<b>2 652 434</b>

Selskapets bokførte egenkapital er tapt, dersom behovet for ytterligere kapitalinnskudd skulle melde seg vil styret foreta de nødvendige tiltak.

### Note 3 Mellomværende med selskap i samme konsern


	2021	2020
<b>Fordringer</b>		
Lån til foretak i samme konsern	2 283 002	2 102 490
<b>Sum</b>	<b>2 283 002</b>	<b>2 102 490</b>
<b>Gjeld</b>		
Lån fra foretak i samme konsern	-670 339	-667 473
<b>Sum</b>	<b>-670 339</b>	<b>-667 473</b>




## Noter

Fantasi-Fabrikken AS

 BankID Signing  
Anne Amalie Thovsen  
2022-07-04

 BankID Signing  
Eline Myklebust Madsen  
2022-07-05

 BankID Signing  
Benjamin Theodor Thovsen  
2022-07-06

### Note 4 Annen langsiktig gjeld

Gjeld som forfaller mer enn fem år etter regnskapsårets slutt:	2021	2020
--	------	------

Gjeld til eiere	-300 000	-5 312 866
-----------------	----------	------------

<b>Sum langsiktig gjeld</b>	<b>-300 000</b>	<b>-5 312 866</b>
-----------------------------	-----------------	-------------------