



ÅRSREGNSKAPET FOR REGNSKAPSÅRET 2024 - GENERELL INFORMASJON

Enheten

Organisasjonsnummer: 898 704 602
Organisasjonsform: Aksjeselskap
Foretaksnavn: MANATWORK AS
Forretningsadresse: Osvegen 381
5229 KALANDSEIDET

Regnskapsår

Årsregnskapets periode: 01.01.2024 - 31.12.2024

Konsern

Morselskap i konsern: Nei

Regnskapsregler

Regler for små foretak benyttet: Ja
Benyttet ved utarbeidelsen av årsregnskapet til selskapet: Regnskapslovens alminnelige regler

Årsregnskapet fastsatt av kompetent organ

Bekreftet av representant for selskapet: Kjetil Bergiton Svåsand
Dato for fastsettelse av årsregnskapet: 30.06.2025

Grunnlag for avgivelse

År 2024: Årsregnskapet er elektronisk innlevert
År 2023: Tall er hentet fra elektronisk innlevert årsregnskap fra 2024

Det er ikke krav til at årsregnskapet m.v. som sendes til Regnskapsregisteret er undertegnet. Kontrollen på at dette er utført ligger hos revisor/enhetens øverste organ. Sikkerheten ivaretas ved at innsender har rolle/rettighet for innsending av årsregnskapet via Altinn, og ved at det bekreftes at årsregnskapet er fastsatt av kompetent organ.

Brønnøysundregistrene, 15.07.2025



Resultatregnskap

Beløp i: NOK	Note	2024	2023
RESULTATREGNSKAP			
Inntekter			
Salgsinntekt			81 350
Sum inntekter			81 350
Kostnader			
Lønnskostnad	1	-6 771	16 775
Avskrivning av driftsmidler og immaterielle eiendeler	2	92 255	103 318
Nedskrivning av varige driftsmidler og immaterielle eiendeler	2		
Annen driftskostnad		18 932	129 602
Sum kostnader		104 415	249 695
Driftsresultat		-104 415	-168 346
Finansinntekter og finanskostnader			
Annen renteinntekt		3	1
Sum finansinntekter		3	1
Annen rentekostnad			7 373
Sum finanskostnader			7 373
Netto finans		3	-7 372
Resultat før skattekostnad		-104 412	-175 718
Skattekostnad på resultat	3		
Årsresultat	4	-104 412	-175 718
Årsresultat etter minoritetsinteresser		-104 412	-175 718
Totalresultat		-104 412	-175 718
Overføringer og disponeringer			
Udekket tap		-104 412	-175 718
Sum overføringer og disponeringer		-104 412	-175 718



Balanse

Beløp i: NOK	Note	2024	2023
BALANSE - EIENDELER			
Anleggsmidler			
Immaterielle eiendeler			
Utsatt skattefordel	3		
Varige driftsmidler			
Tomter, bygninger o.a. fast eiendom	2		
Maskiner og anlegg	2	330 621	413 276
Driftsløsøre, inventar o.a. utstyr	2	38 400	
Sum varige driftsmidler		369 021	413 276
Finansielle anleggsmidler			
Lån til foretak i samme konsern	5		
Sum anleggsmidler		369 021	413 276
Omløpsmidler			
Varer			
Fordringer			
Kundefordringer		3 628	418 710
Andre kortsiktige fordringer		21 908	2
Sum fordringer		25 536	418 712
Bankinnskudd, kontanter og lignende			
Bankinnskudd, kontanter o.l.		1 279	53
Sum bankinnskudd, kontanter og lignende		1 279	53
Sum omløpsmidler		26 815	418 765
SUM EIENDELER		395 835	832 040

BALANSE - EGENKAPITAL OG GJELD

Egenkapital



Balanse

Beløp i: NOK	Note	2024	2023
Innskutt egenkapital			
Aksjekapital	6	30 000	30 000
Beholdning av egne aksjer	6		
Sum innskutt egenkapital		30 000	30 000
Opptjent egenkapital			
Udekket tap		10 862 798	10 758 386
Sum opptjent egenkapital		-10 862 798	-10 758 386
Sum egenkapital	4	-10 832 798	-10 728 386
Gjeld			
Langsiktig gjeld			
Utsatt skatt	3		
Annen langsiktig gjeld			
Gjeld til kredittinstitusjoner	5		
Langsiktig konserngjeld	5	5 245 420	5 613 405
Øvrig langsiktig gjeld		5 798 739	5 662 975
Sum annen langsiktig gjeld		11 044 158	11 276 379
Sum langsiktig gjeld		11 044 158	11 276 379
Kortsiktig gjeld			
Leverandørgjeld		25 574	277 275
Betalbar skatt	3		
Skyldig offentlige avgifter			865
Annen kortsiktig gjeld		158 901	5 906
Sum kortsiktig gjeld		184 475	284 047
Sum gjeld		11 228 634	11 560 426
SUM EGENKAPITAL OG GJELD		395 835	832 040



Brønnøysundregistrene

ÅRSREGNSKAP FOR REGNSKAPSÅRET 2024 - GENERELL INFORMASJON

Journalnummer: 2025 667880

Enheten

Organisasjonsnummer: 898 704 602
Organisasjonsform: Aksjeselskap
Foretaksnavn: MANATWORK AS
Forretningsadresse: Osvegen 381
5229 KALANDSEIDET

Regnskapsår

Årsregnskapets periode: 01.01.2024 - 31.12.2024

Konsern

Morselskap i konsern: Nei

Regnskapsregler

Regler for små foretak benyttet: Ja
Benyttet ved utarbeidelsen av
årsregnskapet til selskapet: Regnskapslovens alminnelige regler

Årsregnskapet fastsatt av kompetent organ

Bekreftet av representant for selskapet: Kjetil Bergiton Svåsand
Dato for fastsettelse av årsregnskapet: 30.06.2025

Revisjon

Selskapet har besluttet at årsregnskapet
ikke skal revideres: Ja
Årsregnskapet er utarbeidet av ekstern
autorisert regnskapsfører: Ja

Grunnlag for avgivelse

År 2024: Årsregnskap er elektronisk innlevert.
År 2023: Tall er hentet fra elektronisk innlevert årsregnskap fra 2024.

Det er ikke krav til at årsregnskapet m.v. som sendes til Regnskapsregisteret er undertegnet. Kontrollen på at dette er utført ligger hos revisor/enhetens øverste organ. Sikkerheten ivaretas ved at innsender har rolle/rettighet for innsending av årsregnskapet via Altinn, og ved at det bekreftes at årsregnskapet er fastsatt av kompetent organ.

Brønnøysundregistrene, 14.07.2025



Organisasjonsnr: 898 704 602
MANATWORK AS

RESULTATREGNSKAP

Beløp i: NOK	Note	2024	2023
RESULTATREGNSKAP			
Inntekter			
Salgsinntekt			81 350
Sum inntekter			81 350
Kostnader			
Lønnskostnad	1	-6 771	16 775
Avskrivning av driftsmidler og immaterielle eiendeler	2	92 255	103 318
Nedskrivning av varige driftsmidler og immaterielle eiendeler	2		
Annen driftskostnad		18 932	129 602
Sum kostnader		104 415	249 695
Driftsresultat		-104 415	-168 346
Finansinntekter og finanskostnader			
Annen renteinntekt		3	1
Sum finansinntekter		3	1
Annen rentekostnad			7 373
Sum finanskostnader			7 373
Netto finans		3	-7 372
Resultat før skattekostnad		-104 412	-175 718
Skattekostnad på resultat	3		
Årsresultat	4	-104 412	-175 718
Årsresultat etter minoritetsinteresser		-104 412	-175 718
Totalresultat		-104 412	-175 718
Overføringer og disponeringer			
Udekket tap		-104 412	-175 718
Sum overføringer og disponeringer		-104 412	-175 718



Organisasjonsnr: 898 704 602
MANATWORK AS

BALANSE

Beløp i: NOK	Note	2024	2023
BALANSE - EIENDELER			
Anleggsmidler			
Immaterielle eiendeler			
Utsatt skattefordel	3		
Varige driftsmidler			
Tomter, bygninger o.a.			
fast eiendom	2		
Maskiner og anlegg	2	330 621	413 276
Driftsløsøre, inventar o. a. utstyr	2	38 400	
Sum varige driftsmidler		369 021	413 276
Finansielle anleggsmidler			
Lån til foretak i samme konsern	5		
Sum anleggsmidler		369 021	413 276
Omløpsmidler			
Varer			
Fordringer			
Kundefordringer		3 628	418 710
Andre kortsiktige fordringer		21 908	2
Sum fordringer		25 536	418 712
Bankinnskudd, kontanter og lignende			
Bankinnskudd, kontanter o. l.		1 279	53
Sum bankinnskudd, kontanter og lignende		1 279	53
Sum omløpsmidler		26 815	418 765
SUM EIENDELER		395 835	832 040
BALANSE - EGENKAPITAL OG GJELD			
Egenkapital			
Innskutt egenkapital			
Aksjekapital	6	30 000	30 000
Beholdning av egne aksjer	6		
Sum innskutt egenkapital		30 000	30 000



Opptjent egenkapital			
Udekket tap		10 862 798	10 758 386
Sum opptjent egenkapital		-10 862 798	-10 758 386
Sum egenkapital	4	-10 832 798	-10 728 386
Gjeld			
Langsiktig gjeld			
Utsatt skatt	3		
Annen langsiktig gjeld			
Gjeld til			
kredittinstitusjoner	5		
Langsiktig konserngjeld	5	5 245 420	5 613 405
Øvrig langsiktig gjeld		5 798 739	5 662 975
Sum annen langsiktig gjeld		11 044 158	11 276 379
Sum langsiktig gjeld		11 044 158	11 276 379
Kortsiktig gjeld			
Leverandørgjeld		25 574	277 275
Betalbar skatt	3		
Skyldig offentlige avgifter			865
Annen kortsiktig gjeld		158 901	5 906
Sum kortsiktig gjeld		184 475	284 047
Sum gjeld		11 228 634	11 560 426
SUM EGENKAPITAL OG GJELD		395 835	832 040



Organisasjonsnr: 898 704 602
MANATWORK AS

NOTEOPPLYSNINGER - SELSKAP - alle poster oppgitt i hele tall

Note

Antall årsverk i regnskapsåret
0.00

<u>Sum</u>	<u>Beløp</u>
------------	--------------

<u>Balanseført verdi 31.12.</u>	<u>Varige driftsmidler</u>	<u>Immaterielle eiend.</u>
---------------------------------	----------------------------	----------------------------

Konsernregnskap

Morselskapet sitt navn

Forretningskontor for morselskapet

Begrunnelse for at datterselskap er utelatt fra konsolideringen

<u>Samlet beløp - tilknyttet selskap</u>	<u>Årets</u>	<u>Fjorårets</u>
--	--------------	------------------

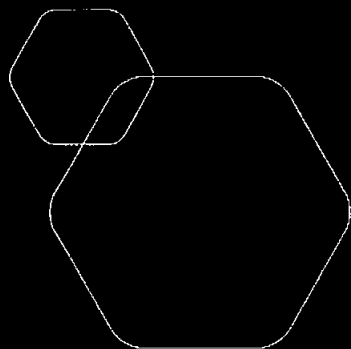
<u>Samlet beløp - foretak i samme konsern</u>	<u>Årets</u>	<u>Fjorårets</u>
---	--------------	------------------

<u>Samlet beløp - foretak i samme konsern</u>	<u>Årets</u>	<u>Fjorårets</u>
---	--------------	------------------

<u>Samlet beløp - felles kontrollert virksomhet</u>	<u>Årets</u>	<u>Fjorårets</u>
---	--------------	------------------

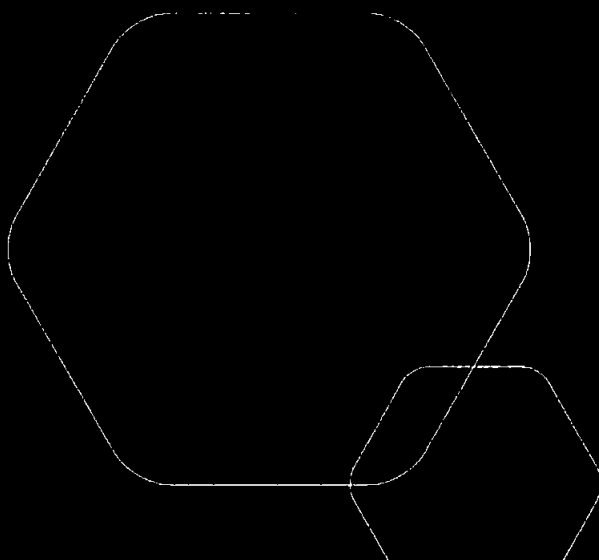
<u>Pantstillelse</u>	<u>Beløp</u>
----------------------	--------------

<u>Beholdning av egne aksjer</u>	<u>Antall</u>	<u>Pålydende</u>	<u>Andel av aksjek.</u>
----------------------------------	---------------	------------------	-------------------------



Årsregnskap 2024
Manatwork AS

Resultatregnskap
Balanse
Noter til regnskapet



Org.nr.: 898 704 602



RESULTATREGNSKAP

MANATWORK AS

DRIFTSINNEKTER OG DRIFTSKOSTNADER	Note	2024	2023
Salgsinntekt		0	81 350
Sum driftsinntekter		0	81 350
Lønnskostnad	1	-6 771	16 775
Avskrivning av driftsmidler og immaterielle eiendeler	2	92 255	103 318
Annen driftskostnad		18 932	129 602
Sum driftskostnader		104 415	249 695
Driftsresultat		-104 415	-168 346
FINANSINNEKTER OG FINANSKOSTNADER			
Annen renteinntekt		3	1
Annen rentekostnad		0	7 373
Resultat av finansposter		3	-7 372
Resultat før skattekostnad		-104 412	-175 718
Årsresultat	4	-104 412	-175 718
OVERFØRINGER			
Overført til udekket tap		104 412	175 718
Sum overføringer		-104 412	-175 718



BALANSE

MANATWORK AS

EIENDELER	Note	2024	2023
ANLEGGSMIDLER			
IMMATERIELLE EIENDELER			
VARIGE DRIFTSMIDLER			
Maskiner og anlegg	2	330 621	413 276
Driftsløsøre, inventar o.a. utstyr	2	38 400	0
Sum varige driftsmidler		369 021	413 276
FINANSIELLE ANLEGGSMIDLER			
Sum anleggsmidler		369 021	413 276
OMLØPSMIDLER			
FORDRINGER			
Kundefordringer		3 628	418 710
Andre kortsiktige fordringer		21 908	2
Sum fordringer		25 536	418 712
INVESTERINGER			
Bankinnskudd, kontanter o.l.		1 279	53
Sum omløpsmidler		26 815	418 765
Sum eiendeler		395 835	832 040




BALANSE

MANATWORK AS

EGENKAPITAL OG GJELD	Note	2024	2023
EGENKAPITAL			
INNSKUTT EGENKAPITAL			
Aksjekapital	6	30 000	30 000
Sum innskutt egenkapital		30 000	30 000
OPPTJENT EGENKAPITAL			
Udekket tap		-10 862 798	-10 758 386
Sum opptjent egenkapital		-10 862 798	-10 758 386
Sum egenkapital	4	-10 832 798	-10 728 386
GJELD			
AVSETNING FOR FORPLIKTELSE			
ANNEN LANGSIKTIG GJELD			
Langsiktig konserngjeld	5	5 245 420	5 613 405
Øvrig langsiktig gjeld		5 798 739	5 662 975
Sum annen langsiktig gjeld		11 044 158	11 276 379
KORTSIKTIG GJELD			
Leverandørgjeld		25 574	277 275
Skyldig offentlige avgifter		0	865
Annen kortsiktig gjeld		158 901	5 906
Sum kortsiktig gjeld		184 475	284 047
Sum gjeld		11 228 634	11 560 426
Sum egenkapital og gjeld		395 835	832 040

Bergen, 30.06.2025
Styret i Manatwork AS


Kjetil Bergiton Svåsand
styreleder/daglig leder



Regnskapsprinsipper

Årsregnskapet er satt opp i samsvar med regnskapsloven og NRS 8 - God regnskapsskikk for små foretak.

SKATT

Skattekostnaden i resultatregnskapet omfatter både periodens betalbare skatt og endring i utsatt skatt. Utsatt skatt er beregnet med 22 % på grunnlag av de midlertidige forskjeller som eksisterer mellom regnskapsmessige og skattemessige verdier, samt ligningsmessig underskudd til fremføring ved utgangen av regnskapsåret. Skatteøkende og skattereduserende midlertidige forskjeller som reverserer eller kan reverseres i samme periode er utlignet og nettoført.

KLASSIFISERING OG VURDERING AV ANLEGGSMIDLER

Anleggsmidler omfatter eiendeler bestemt til varig eie og bruk. Anleggsmidler er vurdert til anskaffelseskost. Varige driftsmidler balanseføres og avskrives over driftsmidlets økonomiske levetid. Avskrivningsperioden for fast eiendom anskaffet etter 2009 er dekomponert i en del som gjelder råbygget og en del som gjelder faste tekniske installasjoner. Varige driftsmidler nedskrives til gjenvinnbart beløp ved verdifall som forventes ikke å være forbigående. Gjenvinnbart beløp er det høyeste av netto salgsverdi og verdi i bruk. Verdi i bruk er nåverdi av fremtidige kontantstrømmer knyttet til eiendelen. Nedskrivningen reverseres når grunnlaget for nedskrivningen ikke lenger er til stede.

KLASSIFISERING OG VURDERING AV OMLØPSMIDLER

Omløpsmidler og kortsiktig gjeld omfatter normalt poster som forfaller til betaling innen ett år etter balansedagen, samt poster som knytter seg til varekretsløpet. Omløpsmidler vurderes til laveste verdi av anskaffelseskost og virkelig verdi.

FORDRINGER

Kundefordringer og andre fordringer oppføres til pålydende etter fradrag for avsetning til forventet tap. Avsetning til tap gjøres på grunnlag av en individuell vurdering av de enkelte fordringene.

Note 1 Lønnskostnader og antall årsverk

LØNSKOSTNADER

	2024	2023
Lønninger	-5 906	48 973
Arbeidsgiveravgift	-865	-34 544
Andre ytelser	0	2 346
Sum	-6 771	16 775

Selskapet har i 2024 sysselsatt 0 årsverk.



Note 2 Varige driftsmidler

	Maskiner og anlegg	Driftsløsøre, inventar o.a. utstyr	Totalt
Bokført verdi 1.1.2024	413 275	0	413 275
Tilgang kjøpte driftsmidler	0	48 000	48 000
Anskaffelseskost 31.12.2024	413 275	48 000	461 275
Årets avskrivninger	82 655	9 600	92 255
Bokført verdi 31.12.2024	330 620	38 400	369 020
Avskrivningssatser	20 %	20 %	
Avskrivningsplan	Saldo	Lineær	

Note 3 Skatt

Årets skattekostnad	2024	2023
Resultatført skatt på ordinært resultat:		
Betalbar skatt	0	0
Endring i utsatt skattefordel	0	0
Skattekostnad ordinært resultat	0	0
Skattepliktig inntekt:		
Resultat før skatt	-104 412	-175 718
Permanente forskjeller	0	0
Endring i midlertidige forskjeller	-85 490	0
Skattepliktig inntekt	-189 902	-175 718
Betalbar skatt i balansen:		
Betalbar skatt på årets resultat	0	0
Sum betalbar skatt i balansen	0	0

Skatteeffekten av midlertidige forskjeller og underskudd til fremføring som har gitt opphav til utsatt skatt og utsatte skattefordeler, spesifisert på typer av midlertidige forskjeller

	2024	2023	Endring
Varige driftsmidler	2	2	0
Fordringer	-14 510	-100 000	-85 490
Sum	-14 508	-99 998	-85 490
Akkumulert fremførbart underskudd	-10 742 979	-10 553 077	189 902
Inngår ikke i beregningen av utsatt skatt	10 757 487	10 653 075	-104 412
Utsatt skattefordel (22 %)	0	0	0

I henhold til God regnskapsskikk for små foretak balanseføres ikke utsatt skattefordel.



Note 4 Egenkapital

	Aksjekapital	Udekket tap	Sum egenkapital
Pr. 31.12.2023	30 000	-10 758 386	-10 728 386
Årets resultat		-104 412	-104 412
Pr 31.12.2024	30 000	-10 862 798	-10 832 798

Note 5 Mellomværende med selskap i samme konsern

	2024	2023
Fordringer		
Sum	0	0
Gjeld		
Lån fra foretak i samme konsern	5 270 746	5 638 731
Sum	5 270 746	5 638 731

Note 6 Aksjonærer

AKSJEKAPITALEN I MANATWORK AS PR. 31.12 BESTÅR AV:

	Antall	Pålydende	Bokført
Ordinære aksjer	30	1 000,0	30 000
Sum	30		30 000

EIERSTRUKTUR

De største aksjonærene i % pr. 31.12 var:

	Ordinære	Eierandel	Stemmeandel
SVÅSAND HOLDING AS	30	100,0	100,0