



## ÅRSREGNSKAPET FOR REGNSKAPSÅRET 2022 - GENERELL INFORMASJON

### Enheten

Organisasjonsnummer:	919 946 687
Organisasjonsform:	Aksjeselskap
Foretaksnavn:	SUBSEA FARMING AS
Forretningsadresse:	c/o Oslo Research Park Gaustadalléen 21 0349 OSLO

### Regnskapsår

Årsregnskapets periode:	01.01.2022 - 31.12.2022
-------------------------	-------------------------

### Konsern

Morselskap i konsern:	Nei
-----------------------	-----

### Regnskapsregler

Regler for små foretak benyttet:	Ja
Benyttet ved utarbeidelsen av årsregnskapet til selskapet:	Regnskapslovens alminnelige regler

### Årsregnskapet fastsatt av kompetent organ

Bekreftet av representant for selskapet:	Øystein Michael Falch
Dato for fastsettelse av årsregnskapet:	28.06.2023

### Grunnlag for avgivelse

År 2022: Årsregnskapet er elektronisk innlevert  
År 2021: Tall er hentet fra elektronisk innlevert årsregnskap fra 2022

*Det er ikke krav til at årsregnskapet m.v. som sendes til Regnskapsregisteret er undertegnet. Kontrollen på at dette er utført ligger hos revisor/enhetens øverste organ. Sikkerheten ivaretas ved at innsender har rolle/rettighet for innsending av årsregnskapet via Altinn, og ved at det bekreftes at årsregnskapet er fastsatt av kompetent organ.*

Brønnøysundregistrene, 04.08.2024



## Resultatregnskap

Beløp i: NOK	Note	2022	2021
<b>RESULTATREGNSKAP</b>			
<b>Inntekter</b>			
Annen driftsinntekt		0	80 000
<b>Sum inntekter</b>		<b>0</b>	<b>80 000</b>
<b>Kostnader</b>			
Annen driftskostnad		102 736	161 960
<b>Sum kostnader</b>		<b>102 736</b>	<b>161 960</b>
<b>Driftsresultat</b>		<b>-102 736</b>	<b>-81 960</b>
<b>Finansinntekter og finanskostnader</b>			
Annen renteinntekt		48	0
Annen finansinntekt		347	94
<b>Sum finansinntekter</b>		<b>395</b>	<b>94</b>
Annen finanskostnad		182	133
<b>Sum finanskostnader</b>		<b>182</b>	<b>133</b>
<b>Netto finans</b>		<b>213</b>	<b>-39</b>
<b>Ordinært resultat før skattekostnad</b>		<b>-102 523</b>	<b>-81 999</b>
<b>Ordinært resultat etter skattekostnad</b>		<b>-102 523</b>	<b>-81 999</b>
<b>Årsresultat</b>		<b>-102 523</b>	<b>-81 999</b>
<b>Overføringer og disponeringer</b>			
Udekket tap		-102 523	-83 187
Annen egenkapital		0	1 188
<b>Sum overføringer og disponeringer</b>		<b>-102 523</b>	<b>-81 999</b>



## Balanse

Beløp i: NOK	Note	2022	2021
<b>BALANSE - EIENDELER</b>			
<b>Anleggsmidler</b>			
<b>Immaterielle eiendeler</b>			
<b>Finansielle anleggsmidler</b>			
Andre langsiktige fordringer	1	0	0
<b>Sum finansielle anleggsmidler</b>		<b>0</b>	<b>0</b>
<b>Sum anleggsmidler</b>		<b>0</b>	<b>0</b>
<b>Omløpsmidler</b>			
<b>Varer</b>			
<b>Fordringer</b>			
Kundefordringer		21 600	21 600
Andre kortsiktige fordringer	1	4 550	4 550
<b>Sum fordringer</b>		<b>26 150</b>	<b>26 150</b>
<b>Bankinnskudd, kontanter og lignende</b>			
Bankinnskudd, kontanter og lignende		290 770	421 404
<b>Sum bankinnskudd, kontanter og lignende</b>		<b>290 770</b>	<b>421 404</b>
<b>Sum omløpsmidler</b>		<b>316 920</b>	<b>447 554</b>
<b>SUM EIENDELER</b>		<b>316 920</b>	<b>447 554</b>
<b>BALANSE - EGENKAPITAL OG GJELD</b>			
<b>Egenkapital</b>			
<b>Innskutt egenkapital</b>			
Selskapskapital	2	30 000	30 000
Beholdning av egne aksjer	2	0	0
<b>Sum innskutt egenkapital</b>		<b>30 000</b>	<b>30 000</b>
<b>Opptjent egenkapital</b>			



## Balanse

<b>Beløp i: NOK</b>	<b>Note</b>	<b>2022</b>	<b>2021</b>
Udekket tap		627 713	525 190
<b>Sum opptjent egenkapital</b>		<b>-627 713</b>	<b>-525 190</b>
<b>Sum egenkapital</b>		<b>-597 713</b>	<b>-495 190</b>
<b>Gjeld</b>			
<b>Langsiktig gjeld</b>			
<b>Annen langsiktig gjeld</b>			
Øvrig langsiktig gjeld	3	554 758	589 423
<b>Sum annen langsiktig gjeld</b>		<b>554 758</b>	<b>589 423</b>
<b>Sum langsiktig gjeld</b>		<b>554 758</b>	<b>589 423</b>
<b>Kortsiktig gjeld</b>			
Leverandørgjeld	3	359 875	376 950
Betalbar skatt		0	-23 629
<b>Sum kortsiktig gjeld</b>		<b>359 875</b>	<b>353 321</b>
<b>Sum gjeld</b>		<b>914 633</b>	<b>942 744</b>
<b>SUM EGENKAPITAL OG GJELD</b>		<b>316 920</b>	<b>447 554</b>



## Brønnøysundregistrene

### ÅRSREGNSKAP FOR REGNSKAPSÅRET 2022 - GENERELL INFORMASJON

Journalnummer: 2023 637059

#### Enheten

Organisasjonsnummer: 919 946 687  
Organisasjonsform: Aksjeselskap  
Foretaksnavn: SUBSEA FARMING AS  
Forretningsadresse: c/o Oslo Research Park  
Gautstadalléen 21  
0349 OSLO

#### Regnskapsår

Årsregnskapets periode: 01.01.2022 - 31.12.2022

#### Konsern

Morselskap i konsern: Nei

#### Regnskapsregler

Regler for små foretak benyttet: Ja  
Benyttet ved utarbeidelsen av  
årsregnskapet til selskapet: Regnskapslovens alminnelige regler

#### Årsregnskapet fastsatt av kompetent organ

Bekreftet av representant for selskapet: Øystein Michael Falch  
Dato for fastsettelse av årsregnskapet: 28.06.2023

#### Revisjon

Selskapet har besluttet at årsregnskapet  
ikke skal revideres: Ja

#### Grunnlag for avgivelse

År 2022: Årsregnskap er elektronisk innlevert.  
År 2021: Tall er hentet fra elektronisk innlevert årsregnskap fra 2022.

*Det er ikke krav til at årsregnskapet m.v. som sendes til Regnskapsregisteret er undertegnet. Kontrollen på at dette er utført ligger hos revisor/enhetens øverste organ. Sikkerheten ivaretas ved at innsender har rolle/rettighet for innsending av årsregnskapet via Altinn, og ved at det bekreftes at årsregnskapet er fastsatt av kompetent organ.*

Brønnøysundregistrene, 24.07.2023



Organisasjonsnr: 919 946 687  
SUBSEA FARMING AS

## RESULTATREGNSKAP

<b>Beløp i: NOK</b>	<b>Note</b>	<b>2022</b>	<b>2021</b>
<b>RESULTATREGNSKAP</b>			
<b>Inntekter</b>			
Annen driftsinntekt		0	80 000
<b>Sum inntekter</b>		<b>0</b>	<b>80 000</b>
<b>Kostnader</b>			
Annen driftskostnad		102 736	161 960
<b>Sum kostnader</b>		<b>102 736</b>	<b>161 960</b>
<b>Driftsresultat</b>		<b>-102 736</b>	<b>-81 960</b>
<b>Finansinntekter og finanskostnader</b>			
Annen renteinntekt		48	0
Annen finansinntekt		347	94
<b>Sum finansinntekter</b>		<b>395</b>	<b>94</b>
Annen finanskostnad		182	133
<b>Sum finanskostnader</b>		<b>182</b>	<b>133</b>
<b>Netto finans</b>		<b>213</b>	<b>-39</b>
<b>Ordinært resultat før skattekostnad</b>		<b>-102 523</b>	<b>-81 999</b>
<b>Ordinært resultat etter skattekostnad</b>		<b>-102 523</b>	<b>-81 999</b>
<b>Årsresultat</b>		<b>-102 523</b>	<b>-81 999</b>
<b>Overføringer og disponeringer</b>			
Udekket tap		-102 523	-83 187
Annen egenkapital		0	1 188
<b>Sum overføringer og disponeringer</b>		<b>-102 523</b>	<b>-81 999</b>





<b>Langsiktig gjeld</b>			
<b>Annen langsiktig gjeld</b>			
Øvrig langsiktig gjeld	3	554 758	589 423
<b>Sum annen langsiktig gjeld</b>		<b>554 758</b>	<b>589 423</b>
<b>Sum langsiktig gjeld</b>		<b>554 758</b>	<b>589 423</b>
<b>Kortsiktig gjeld</b>			
Leverandørgjeld	3	359 875	376 950
Betalbar skatt		0	-23 629
<b>Sum kortsiktig gjeld</b>		<b>359 875</b>	<b>353 321</b>
<b>Sum gjeld</b>		<b>914 633</b>	<b>942 744</b>
<b>SUM EGENKAPITAL OG GJELD</b>		<b>316 920</b>	<b>447 554</b>



Organisasjonsnr: 919 946 687  
SUBSEA FARMING AS

NOTEOPPLYSNINGER - SELSKAP - alle poster oppgitt i hele tall

## Note

### Regnskapsprinsipper

Årsregnskapet er satt opp i samsvar med regnskapsloven og god regnskapsskikk for små foretak. Salgsinntekter Inntektsføring ved salg av varer skjer på leveringstidspunktet. Tjenester inntektsføres etter hvert som de leveres. Klassifisering og vurdering av balanseposter Anleggsmidler er eiendeler bestemt til varig eie eller bruk. Eiendeler som er knyttet til varekretsløpet er klassifisert som omløpsmidler. Fordringer klassifiseres som omløpsmidler hvis de forfaller til betaling innen ett år etter transaksjonsdagen. Tilsvarende klassifiseres gjeld som kortsiktig hvis gjelden forfaller til betaling innen ett år. Langsiktig gjeld er gjeld som forfaller senere enn ett år etter transaksjonsdagen. Første års avdrag på langsiktige fordringer og langsiktig gjeld klassifiseres likevel ikke som omløpsmiddel og kortsiktig gjeld. Omløpsmidler vurderes til laveste av anskaffelseskost og virkelig verdi. Kortsiktig gjeld balanseføres til nominelt beløp på etableringstidspunktet. Anleggsmidler vurderes til anskaffelseskost. Varige anleggsmidler avskrives etter en fornuftig avskrivningsplan. Anleggsmidlene nedskrives til virkelig verdi ved verdifall som ikke forventes å være forbigående. Langsiktig gjeld med unntak av andre avsetninger balanseføres til nominelt beløp på etableringstidspunktet. Fordringer Kundefordringer og andre fordringer er oppført i balansen til pålydende etter fradrag for avsetning til forventet tap. Avsetning til tap gjøres på grunnlag av individuelle vurderinger av de enkelte fordringene. I tillegg gjøres det for øvrige kundefordringer en uspesifisert avsetning for å dekke antatt tap. Varebeholdninger Lager av innkjøpte varer er verdsatt til laveste av anskaffelseskost etter FIFO-prinsippet og virkelig verdi. Egentilvirkede ferdigvarer og varer under tilvirkning er vurdert til variabel tilvirkningskost. For råvarer er gjenanskaffelseskost vurdert som tilnærming til virkelig verdi. Det foretas nedskrivning for påregnelig ukurans. Varige driftsmidler Varige driftsmidler balanseføres og avskrives over driftsmidlenes levetid dersom de har antatt levetid over 3 år og har en kostpris som overstiger kr 15 000. Direkte vedlikehold av driftsmidler kostnadsføres løpende under driftskostnader, mens påkostninger eller forbedringer tillegges driftsmidlets kostpris og avskrives i takt med driftsmidlet. Skatt Skattekostnaden i resultatregnskapet omfatter både periodens betalbare skatt og endring i utsatt skatt. Utsatt skatt er beregnet med 22% på grunnlag av de midlertidige forskjeller som eksisterer mellom regnskapsmessige og skattemessige verdier, samt skattemessig underskudd til fremføring ved utgangen av regnskapsåret. Skatteøkende og skattereduserende midlertidige forskjeller som reverserer eller kan reversere i samme periode er fastsatt og skattevirkningen er beregnet på nettogrunnlaget.

## Note

Antall årsverk i regnskapsåret  
0.00

Sum Beløp





Ansvarlig lånekapital fra eiere utgjør NOK 480.000 og kortsiktig gjeld til eiere NOK 319.758. Totalt NOK 799.758

**Note**

1

**Lån og sikkerhetsstillelse til medlemmer**

Er det gitt lån eller sikkerhetsstillelse til ledende personer: Nei

**Opplysninger om:**

**Medlemmer av:**

**Mer om lån og sikkerhetsstillelse**



## Ordinær generalforsamling

Den: 28/06/2023 ble det holdt generalforsamling i Subsea Farming AS.

Forenklet generalforsamlingsbehandling er avholdt etter aksjeloven § 5-7.

### Det forelå slik dagsorden:

1. Åpning av møte ved styreleder Øystein Michael Falch, og opptak av fortegnelse over møtende/deltakende aksjeeiere.
2. Valg av møteleder og protokollunderskrivere (minst en person i tillegg til møteleder).
3. Godkjenning av innkalling og dagsorden.
4. Godkjenning av årsregnskapet for 01/01/2022 – 31/12/2022, herunder utdeling av utbytte.
5. Fastsetting av godtgjørelse til styrets medlemmer.
6. Styrevalg.

----- # -----

### 1. Åpning av møte ved styreleder Øystein Michael Falch, og opptak av fortegnelse over møtende aksjeeiere

Styreleder Øystein Michael Falch åpnet møtet og opptok fortegnelse over møtende aksjeeiere.

Til stede var:<sup>1</sup>

- Øystein Michael Falch, 10.000 aksjer og like mange stemmer
- Marine Technology Consulting AS, 10.000 aksjer og like mange stemmer
- Petter Arnesen, 10.000 aksjer og like mange stemmer

Totalt var 30.000 aksjer av totalt 30.000 stemmeberettigete aksjer til stede.

### 2. Valg av møteleder og protokollunderskrivere (minst en person i tillegg til møteleder)

Øystein Michael Falch <sup>2</sup> ble enstemmig valgt som møteleder. Til å undertegne protokollen sammen med møtelederen ble valgt Petter Arnesen <sup>3</sup>

### 3. Godkjenning av innkalling og dagsorden

Det fremkom ingen bemerkninger til innkalling og dagsorden. Generalforsamlingen ble erklært for lovlig satt.

---

<sup>1</sup> Her angis de aksjeeiere som er til stede på generalforsamlingen, enten selv eller ved en fullmektig. Antallet aksjer og stemmer hver av dem representerer skal også angis.

<sup>2</sup> Generalforsamlingen velger møtelederen hvis ikke vedtektene fastsetter hvem som skal være møteleder.

<sup>3</sup> Protokollen skal undertegnes av møtelederen og minst en annen person som velges av generalforsamlingen blant dem som er til stede.



**4. Godkjenning av årsregnskap 01/1/2022 – 31/12/2022, herunder utdeling av utbytte**  
Styreleder la fram årsregnskapet og forslag til anvendelse av overskudd.

Årets resultat viste et underskudd på nok -102.523 (-81.999). Totalkapitalen er på nok 316.920 (447.554). Egenkapitalen på nok -597.713 (-495.190). Ansvarlig lånekapital fra eiere er nok 480.000 (480.000). Annen gjeld til eiere er nok 319.758 (354.422).

Det ble ikke delt ut utbytte.

Årsregnskapet ble enstemmig godkjent.

(Subsea Farming AS faller inn under regnskapslovens regler (§1-6) om små foretak. Selskapet har ikke årsberetning (regnskapsloven §3-1) eller revisor. Dermed heller ikke revisjonsberetning).

**5. Fastsetting av godtgjørelse til styrets medlemmer**

Det utbetales ikke godtgjørelse til styrets medlemmer.

Forslaget ble enstemmig vedtatt.

**6. Godkjenning av godtgjørelse til revisor**

(Selskapet har ikke revisor)

**7. Styrevalg<sup>4</sup>**

Styreleder redegjorde for at det ikke er framkommet forslag til endringer i styrets sammensetning. Forslaget om et uforandret styre ble enstemmig vedtatt.

Styret består etter valget av:

Styreleder Øystein Michael Falch

på valg i 2024

Styremedlem Rolf Øyvind Gjervoldstad Johnsen

på valg i 2024

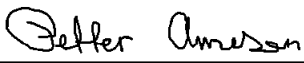
Styremedlem Petter Arnesen

på valg i 2024

----- # -----

Generalforsamlingen ble hevet.

  
Signatur av møteleder<sup>5</sup>

  
Signatur av protokollunderskriver<sup>6</sup>

<sup>4</sup> Endring av styre skal behandles av generalforsamlingen. Aksjeloven stiller imidlertid ikke krav til årlig behandling av dette punktet. Valg av styre kan også gjøres av ekstraordinær generalforsamling.

<sup>5</sup> Møtelederens underskrift.

<sup>6</sup> Underskriften til den/de som er valgt av generalforsamlingen til å underskrive protokollen (se note 4)



Årsregnskap for  
**SUBSEA FARMING AS**

919 946 687

Regnskapsår  
01.01.2022 - 31.12.2022



SUBSEA FARMING AS  
919 946 687

## Resultatregnskap

	Note	2022	2021
<b>Driftsinntekter</b>			
Annen driftsinntekt		0	80 000
<b>Sum driftsinntekter</b>		<b>0</b>	<b>80 000</b>
<b>Driftskostnader</b>			
Annen driftskostnad		-102 736	-161 960
<b>Sum driftskostnader</b>		<b>-102 736</b>	<b>-161 960</b>
<b>Driftsresultat</b>		<b>-102 736</b>	<b>-81 960</b>
<b>Finansinntekter</b>			
Annen renteinntekt		48	0
Annen finansinntekt		347	94
<b>Sum finansinntekter</b>		<b>395</b>	<b>94</b>
<b>Finanskostnader</b>			
Annen finanskostnad		-182	-133
<b>Sum finanskostnader</b>		<b>-182</b>	<b>-133</b>
<b>Netto finans</b>		<b>213</b>	<b>-39</b>
<b>Resultat før skattekostnad</b>		<b>-102 523</b>	<b>-81 999</b>
<b>Årsresultat</b>		<b>-102 523</b>	<b>-81 999</b>
<b>Overføringer</b>			
Annen egenkapital		0	1 188
Udekket tap		-102 523	-83 187
<b>Sum overføringer</b>		<b>-102 523</b>	<b>-81 999</b>



SUBSEA FARMING AS  
919 946 687

## Balanse pr. 31.12

	Note	2022	2021
<b>EIENDELER</b>			
<b>Anleggsmidler</b>			
<b>Omløpsmidler</b>			
<b>Fordringer</b>			
Kundefordringer		21 600	21 600
Andre kortsiktige fordringer	1	4 550	4 550
<b>Sum fordringer</b>		<b>26 150</b>	<b>26 150</b>
<b>Bankinnskudd, kontanter og lignende</b>			
Bankinnskudd, kontanter og lignende		290 770	421 404
<b>Sum bankinnskudd, kontanter og lignende</b>		<b>290 770</b>	<b>421 404</b>
<b>Sum omløpsmidler</b>		<b>316 920</b>	<b>447 554</b>
<b>SUM EIENDELER</b>		<b>316 920</b>	<b>447 554</b>





SUBSEA FARMING AS  
919 946 687


## Balanse pr. 31.12

	Note	2022	2021
<b>EGENKAPITAL OG GJELD</b>			
<b>Egenkapital</b>			
<b>Innskutt egenkapital</b>			
Selskapskapital	2	30 000	30 000
<b>Sum innskutt egenkapital</b>		<b>30 000</b>	<b>30 000</b>
<b>Opptjent egenkapital</b>			
Udekket tap		-627 713	-525 190
<b>Sum opptjent egenkapital</b>		<b>-627 713</b>	<b>-525 190</b>
<b>Sum egenkapital</b>		<b>-597 713</b>	<b>-495 190</b>
<b>Gjeld</b>			
<b>Annen langsiktig gjeld</b>			
Øvrig langsiktig gjeld	3	554 758	589 423
<b>Sum annen langsiktig gjeld</b>		<b>554 758</b>	<b>589 423</b>
<b>Kortsiktig gjeld</b>			
Leverandørgjeld	3	359 875	376 950
Betalbar skatt		0	-23 629
<b>Sum kortsiktig gjeld</b>		<b>359 875</b>	<b>353 321</b>
<b>Sum gjeld</b>		<b>914 633</b>	<b>942 744</b>
<b>SUM EGENKAPITAL OG GJELD</b>		<b>316 920</b>	<b>447 554</b>

Oslo, 28.06.2023

  
Øystein Michael Falch  
styrets leder

  
Rolf Øyvind Gjervoldstad  
Johnsen  
styremedlem

  
Petter Arnesen  
styremedlem



**SUBSEA FARMING AS**  
919 946 687

## Noter

### Regnskapsprinsipper

Årsregnskapet er satt opp i samsvar med regnskapsloven og god regnskapsskikk for små foretak.

#### Salgsinntekter

Inntektsføring ved salg av varer skjer på leveringstidspunktet. Tjenester inntektsføres etter hvert som de leveres.

#### Klassifisering og vurdering av balanseposter

Anleggsmidler er eiendeler bestemt til varig eie eller bruk. Eiendeler som er knyttet til varekretsløpet er klassifisert som omløpsmidler. Fordringer klassifiseres som omløpsmidler hvis de forfaller til betaling innen ett år etter transaksjonsdagen. Tilsvarende klassifiseres gjeld som kortsiktig hvis gjelden forfaller til betaling innen ett år. Langsiktig gjeld er gjeld som forfaller senere enn ett år etter transaksjonsdagen. Første års avdrag på langsiktige fordringer og langsiktig gjeld klassifiseres likevel ikke som omløpsmiddel og kortsiktig gjeld.

Omløpsmidler vurderes til laveste av anskaffelseskost og virkelig verdi. Kortsiktig gjeld balanseføres til nominelt beløp på etableringstidspunktet.

Anleggsmidler vurderes til anskaffelseskost. Varige anleggsmidler avskrives etter en fornuftig avskrivningsplan. Anleggsmidlene nedskrives til virkelig verdi ved verdifall som ikke forventes å være forbigående. Langsiktig gjeld med unntak av andre avsetninger balanseføres til nominelt beløp på etableringstidspunktet.

#### Fordringer

Kundefordringer og andre fordringer er oppført i balansen til pålydende etter fradrag for avsetning til forventet tap. Avsetning til tap gjøres på grunnlag av individuelle vurderinger av de enkelte fordringene. I tillegg gjøres det for øvrige kundefordringer en uspesifisert avsetning for å dekke antatt tap.

#### Varebeholdninger

Lager av innkjøpte varer er verdsatt til laveste av anskaffelseskost etter FIFO- prinsippet og virkelig verdi. Egentilvirkede ferdigvarer og varer under tilvirkning er vurdert til variabel tilvirkningskost. For råvarer er gjenanskaffelseskost vurdert som tilnærming til virkelig verdi. Det foretas nedskrivning for påregnelig ukurans.

#### Varige driftsmidler

Varige driftsmidler balanseføres og avskrives over driftsmidlenes levetid dersom de har antatt levetid over 3 år og har en kostpris som overstiger kr 15 000. Direkte vedlikehold av driftsmidler kostnadsføres løpende under driftskostnader, mens påkostninger eller forbedringer tillegges driftsmidlets kostpris og avskrives i takt med driftsmidlet.

#### Skatt

Skattekostnaden i resultatregnskapet omfatter både periodens betalbare skatt og endring i utsatt skatt. Utsatt skatt er beregnet med 22% på grunnlag av de midlertidige forskjeller som eksisterer mellom regnskapsmessige og skattemessige verdier, samt skattemessig underskudd til fremføring ved utgangen av regnskapsåret. Skatteøkende og skattereduserende midlertidige forskjeller som reverserer eller kan reversere i samme periode er fastsatt og skattevirkningen er beregnet på nettogrunnlaget.

### Antall årsverk

Selskapet har ikke hatt ansatte i løpet av regnskapsåret.



SUBSEA FARMING AS  
919 946 687

## Note 1 - Lån og sikkerhetsstillelse til ledende personer, aksjeeiere med videre

Der er ikke gitt lån eller sikkerhetsstillelse til medlemmer av styrende organer.

## Note 2 - Aksjer

Aksjeklasse	Antall aksjer	Aksjenes pålydende	Bokført verdi
Ord. aksjer	30 000	1	30 000

Aksjonærer	Antall aksjer	Eierandel %	Aksjeklasse
Øystein Falch	10 000	33,33	Ord. aksjer
Marine Technology Consulting AS	10 000	33,33	Ord. aksjer
Petter Arnesen	10 000	33,33	Ord. aksjer
<b>Totalt antall aksjer</b>	<b>30 000</b>	<b>100</b>	

## Note 3 - Gjeld og garantiforpliktelser

	Beløp
Del av gjelden som forfaller til betaling mer enn fem år etter regnskapsårets slutt	480 000
Gjeld som er sikret ved pant eller lignende sikkerhet i eiendeler	0
Balanseført verdi av pantsatte eiendeler	0
Summen av garantiforpliktelser som ikke er regnskapsført	0

### Mer om gjeld

Ansvarlig lånekapital fra eiere utgjør NOK 480.000 og kortsiktig gjeld til eiere NOK 319.758. Totalt NOK 799.758



SUBSEA FARMING AS  
919 946 687

## Resultatregnskap

	Note	2022	2021
<b>Driftsinntekter</b>			
Annen driftsinntekt		0	80 000
<b>Sum driftsinntekter</b>		<b>0</b>	<b>80 000</b>
<b>Driftskostnader</b>			
Annen driftskostnad		-102 736	-161 960
<b>Sum driftskostnader</b>		<b>-102 736</b>	<b>-161 960</b>
<b>Driftsresultat</b>		<b>-102 736</b>	<b>-81 960</b>
<b>Finansinntekter</b>			
Annen renteinntekt		48	0
Annen finansinntekt		347	94
<b>Sum finansinntekter</b>		<b>395</b>	<b>94</b>
<b>Finanskostnader</b>			
Annen finanskostnad		-182	-133
<b>Sum finanskostnader</b>		<b>-182</b>	<b>-133</b>
<b>Netto finans</b>		<b>213</b>	<b>-39</b>
<b>Resultat før skattekostnad</b>		<b>-102 523</b>	<b>-81 999</b>
<b>Årsresultat</b>		<b>-102 523</b>	<b>-81 999</b>
<b>Overføringer</b>			
Annen egenkapital		0	1 188
Udekket tap		-102 523	-83 187
<b>Sum overføringer</b>		<b>-102 523</b>	<b>-81 999</b>



SUBSEA FARMING AS  
919 946 687

**Balanse pr. 31.12**

	Note	2022	2021
<b>EIENDELER</b>			
<b>Anleggsmidler</b>			
<b>Omløpsmidler</b>			
<b>Fordringer</b>			
Kundefordringer		21 600	21 600
Andre kortsiktige fordringer	1	4 550	4 550
<b>Sum fordringer</b>		<b>26 150</b>	<b>26 150</b>
<b>Bankinnskudd, kontanter og lignende</b>			
Bankinnskudd, kontanter og lignende		290 770	421 404
<b>Sum bankinnskudd, kontanter og lignende</b>		<b>290 770</b>	<b>421 404</b>
<b>Sum omløpsmidler</b>		<b>316 920</b>	<b>447 554</b>
<b>SUM EIENDELER</b>		<b>316 920</b>	<b>447 554</b>



SUBSEA FARMING AS  
919 946 687

## Balanse pr. 31.12

	Note	2022	2021
<b>EGENKAPITAL OG GJELD</b>			
<b>Egenkapital</b>			
<b>Innskutt egenkapital</b>			
Selskapskapital	2	30 000	30 000
<b>Sum innskutt egenkapital</b>		<b>30 000</b>	<b>30 000</b>
<b>Opptjent egenkapital</b>			
Udekket tap		-627 713	-525 190
<b>Sum opptjent egenkapital</b>		<b>-627 713</b>	<b>-525 190</b>
<b>Sum egenkapital</b>		<b>-597 713</b>	<b>-495 190</b>
<b>Gjeld</b>			
<b>Annen langsiktig gjeld</b>			
Øvrig langsiktig gjeld	3	554 758	589 423
<b>Sum annen langsiktig gjeld</b>		<b>554 758</b>	<b>589 423</b>
<b>Kortsiktig gjeld</b>			
Leverandørgjeld	3	359 875	376 950
Betalbar skatt		0	-23 629
<b>Sum kortsiktig gjeld</b>		<b>359 875</b>	<b>353 321</b>
<b>Sum gjeld</b>		<b>914 633</b>	<b>942 744</b>
<b>SUM EGENKAPITAL OG GJELD</b>		<b>316 920</b>	<b>447 554</b>

Oslo, 28.06.2023

Øystein Michael Falch  
styrets leder

Rolf Øyvind Gjervoldstad  
Johnsen  
styremedlem

Petter Arnesen  
styremedlem



**SUBSEA FARMING AS**  
919 946 687

## Noter

### Regnskapsprinsipper

Årsregnskapet er satt opp i samsvar med regnskapsloven og god regnskapsskikk for små foretak.

#### Salgsinntekter

Inntektsføring ved salg av varer skjer på leveringstidspunktet. Tjenester inntektsføres etter hvert som de leveres.

#### Klassifisering og vurdering av balanseposter

Anleggsmidler er eiendeler bestemt til varig eie eller bruk. Eiendeler som er knyttet til varekretsløpet er klassifisert som omløpsmidler. Fordringer klassifiseres som omløpsmidler hvis de forfaller til betaling innen ett år etter transaksjonsdagen. Tilsvarende klassifiseres gjeld som kortsiktig hvis gjelden forfaller til betaling innen ett år. Langsiktig gjeld er gjeld som forfaller senere enn ett år etter transaksjonsdagen. Første års avdrag på langsiktige fordringer og langsiktig gjeld klassifiseres likevel ikke som omløpsmiddel og kortsiktig gjeld.

Omløpsmidler vurderes til laveste av anskaffelseskost og virkelig verdi. Kortsiktig gjeld balanseføres til nominelt beløp på etableringstidspunktet.

Anleggsmidler vurderes til anskaffelseskost. Varige anleggsmidler avskrives etter en fornuftig avskrivningsplan. Anleggsmidlene nedskrives til virkelig verdi ved verdifall som ikke forventes å være forbigående. Langsiktig gjeld med unntak av andre avsetninger balanseføres til nominelt beløp på etableringstidspunktet.

#### Fordringer

Kundefordringer og andre fordringer er oppført i balansen til pålydende etter fradrag for avsetning til forventet tap. Avsetning til tap gjøres på grunnlag av individuelle vurderinger av de enkelte fordringene. I tillegg gjøres det for øvrige kundefordringer en uspesifisert avsetning for å dekke antatt tap.

#### Varebeholdninger

Lager av innkjøpte varer er verdsatt til laveste av anskaffelseskost etter FIFO- prinsippet og virkelig verdi. Egentilvirkede ferdigvarer og varer under tilvirkning er vurdert til variabel tilvirkningskost. For råvarer er gjenanskaffelseskost vurdert som tilnærming til virkelig verdi. Det foretas nedskrivning for påregnelig ukurans.

#### Varige driftsmidler

Varige driftsmidler balanseføres og avskrives over driftsmidlenes levetid dersom de har antatt levetid over 3 år og har en kostpris som overstiger kr 15 000. Direkte vedlikehold av driftsmidler kostnadsføres løpende under driftskostnader, mens påkostninger eller forbedringer tillegges driftsmidlets kostpris og avskrives i takt med driftsmidlet.

#### Skatt

Skattekostnaden i resultatregnskapet omfatter både periodens betalbare skatt og endring i utsatt skatt. Utsatt skatt er beregnet med 22% på grunnlag av de midlertidige forskjeller som eksisterer mellom regnskapsmessige og skattemessige verdier, samt skattemessig underskudd til fremføring ved utgangen av regnskapsåret. Skatteøkende og skattereduserende midlertidige forskjeller som reverserer eller kan reversere i samme periode er fastsatt og skattevirkningen er beregnet på nettogrunnlaget.

### Antall årsverk

Selskapet har ikke hatt ansatte i løpet av regnskapsåret.



SUBSEA FARMING AS  
919 946 687

## Note 1 - Lån og sikkerhetsstillelse til ledende personer, aksjeeiere med videre

Der er ikke gitt lån eller sikkerhetsstillelse til medlemmer av styrende organer.

## Note 2 - Aksjer

Aksjeklasse	Antall aksjer	Aksjenes pålydende	Bokført verdi
Ord. aksjer	30 000	1	30 000

Aksjonærer	Antall aksjer	Eierandel %	Aksjeklasse
Øystein Falch	10 000	33,33	Ord. aksjer
Marine Technology Consulting AS	10 000	33,33	Ord. aksjer
Petter Arnesen	10 000	33,33	Ord. aksjer
<b>Totalt antall aksjer</b>	<b>30 000</b>	<b>100</b>	

## Note 3 - Gjeld og garantiforpliktelser

	Beløp
Del av gjelden som forfaller til betaling mer enn fem år etter regnskapsårets slutt	480 000
Gjeld som er sikret ved pant eller lignende sikkerhet i eiendeler	0
Balanseført verdi av pantsatte eiendeler	0
Summen av garantiforpliktelser som ikke er regnskapsført	0

### Mer om gjeld

Ansvarlig lånekapital fra eiere utgjør NOK 480.000 og kortsiktig gjeld til eiere NOK 319.758. Totalt NOK 799.758