



ÅRSREGNSKAPET FOR REGNSKAPSÅRET 2023 - GENERELL INFORMASJON

Enheten

Organisasjonsnummer: 922 904 111
Organisasjonsform: Aksjeselskap
Foretaksnavn: TURØY MARITIME AS
Forretningsadresse: Knappevegen 4
5337 RONG

Regnskapsår

Årsregnskapets periode: 01.01.2023 - 31.12.2023

Konsern

Morselskap i konsern: Nei

Regnskapsregler

Regler for små foretak benyttet: Ja
Benyttet ved utarbeidelsen av årsregnskapet til selskapet: Regnskapslovens alminnelige regler

Årsregnskapet fastsatt av kompetent organ

Bekreftet av representant for selskapet: Hans-Petter Turøy
Dato for fastsettelse av årsregnskapet: 23.04.2024

Grunnlag for avgivelse

År 2023: Årsregnskapet er elektronisk innlevert
År 2022: Tall er hentet fra elektronisk innlevert årsregnskap fra 2023

Det er ikke krav til at årsregnskapet m.v. som sendes til Regnskapsregisteret er undertegnet. Kontrollen på at dette er utført ligger hos revisor/enhetens øverste organ. Sikkerheten ivaretas ved at innsender har rolle/rettighet for innsending av årsregnskapet via Altinn, og ved at det bekreftes at årsregnskapet er fastsatt av kompetent organ.

Brønnøysundregistrene, 18.07.2025



Resultatregnskap

Beløp i: NOK	Note	2023	2022
RESULTATREKNESKAP			
Inntekter			
Salgsinntekt		26 820 160	18 338 766
Sum inntekter		26 820 160	18 338 766
Kostnader			
Endring i beholdning av varer under tilverking og ferdig tilverka varer		-15 717	595 124
Varekostnad		21 662 536	14 249 772
Lønnskostnad	1	2 357 374	1 668 015
Avskrivning av driftsmidler og immaterielle eiendeler		43 500	16 100
Annen driftskostnad	1	1 139 139	1 208 171
Sum kostnader		25 186 832	17 737 181
Driftsresultat		1 633 328	601 585
Finansinntekter og finanskostnader			
Anna renteinntekt		1 073	401
Annen finansinntekt		777	312
Sum finansinntekter		1 850	713
Annan rentekostnad		-3	794
Annen finanskostnad		2 418	3 054
Sum finanskostnader		2 415	3 848
Netto finans		-565	-3 135
Ordinært resultat før skattekostnad		1 632 762	598 450
Skattekostnad på resultat	2	358 972	118 707
Ordinært resultat etter skattekostnad		1 273 790	479 743
Årsresultat	3	1 273 790	479 743
Årsresultat etter minoritetsinteresser		1 273 790	479 743
Totalresultat		1 273 790	479 743



Resultatregnskap

Beløp i: NOK	Note	2023	2022
Overføringer og disponeringar			
Ordinært utbytte		1 750 000	
Avsatt til annen egenkapital			479 743
Overført fra annen egenkapital		-476 210	
Sum overføringer og disponeringar		1 273 790	479 743



Balanse

Beløp i: NOK	Note	2023	2022
BALANSE - EIGEDELAR			
Anleggsmiddel			
Immaterielle egedelar			
Varige driftsmiddel			
Skip og flytende installasjoner		248 595	254 715
Sum varige driftsmiddel		248 595	254 715
Sum anleggsmiddel		248 595	254 715
Omløpsmiddel			
Varer			
Sum varer		69 237	85 153
Krav			
Kundefordringer		1 671 227	840 938
Andre kortsiktige fordringer			13 034
Sum krav	4	1 671 227	853 972
Bankinnskot, kontantar og liknande			
Bankinnskudd, kontanter o.l.	5	2 851 929	3 259 608
Sum bankinnskot, kontantar og liknande		2 851 929	3 259 608
Sum omløpsmiddel		4 592 393	4 198 733
SUM EIGEDELAR		4 840 989	4 453 449
BALANSE - EIGENKAPITAL OG GJELD			
Eigenkapital			
Innskoten eigenkapital			
Aksjekapital	6	50 000	50 000
Behaldning av egne aksjar	6		
Annan innskoten eigenkapital		-5 570	-5 570
Sum innskoten eigenkapital		44 430	44 430



Balanse

Beløp i: NOK	Note	2023	2022
Opptent egenkapital			
Annen egenkapital		708 861	1 185 070
Sum opptent egenkapital		708 861	1 185 070
Sum egenkapital	3	753 291	1 229 500
Gjeld			
Langsiktig gjeld			
Utsett skatt		4 047	4 799
Sum avsetjinger for plikter		4 047	4 799
Anna langsiktig gjeld			
Sum langsiktig gjeld		4 047	4 799
Kortsiktig gjeld			
Leverandørgjeld		2 270 255	2 558 230
Betalbar skatt	2	359 724	113 908
Skyldig offentlige avgifter		531 834	373 448
Utbytte		650 000	
Annen kortsiktig gjeld		271 838	173 563
Sum kortsiktig gjeld		4 083 651	3 219 149
Sum gjeld	4	4 087 698	3 223 948
SUM EIGENKAPITAL OG GJELD		4 840 989	4 453 449



Brønnøysundregistrene

ÅRSREGNSKAP FOR REGNSKAPSÅRET 2023 - GENERELL INFORMASJON

Journalnummer: 2024 377961

Enheten

Organisasjonsnummer: 922 904 111
Organisasjonsform: Aksjeselskap
Foretaksnavn: TURØY MARITIME AS
Forretningsadresse: Knappevegen 4
5337 RONG

Regnskapsår

Årsregnskapets periode: 01.01.2023 - 31.12.2023

Konsern

Morselskap i konsern: Nei

Regnskapsregler

Regler for små foretak benyttet: Ja
Benyttet ved utarbeidelsen av
årsregnskapet til selskapet: Regnskapslovens alminnelige regler

Årsregnskapet fastsatt av kompetent organ

Bekreftet av representant for selskapet: Hans-Petter Turøy
Dato for fastsettelse av årsregnskapet: 23.04.2024

Revisjon

Årsregnskapet er utarbeidet av ekstern
autorisert regnskapsfører: Ja
Ekstern autorisert regnskapsfører har i
løpet av regnskapsåret bistått ved den
løpende regnskapsføringen eller utført
andre tjenester for selskapet enn å
utarbeide årsregnskapet: Ja

Grunnlag for avgivelse

År 2023: Årsregnskap er elektronisk innlevert.
År 2022: Tall er hentet fra elektronisk innlevert årsregnskap fra 2023.

Det er ikke krav til at årsregnskapet m.v. som sendes til Regnskapsregisteret er undertegnet. Kontrollen på at dette er utført ligger hos revisor/enhetens øverste organ. Sikkerheten ivaretas ved at innsender har rolle/rettighet for innsending av årsregnskapet via Altinn, og ved at det bekreftes at årsregnskapet er fastsatt av kompetent organ.

Brønnøysundregistrene, 25.05.2024



Organisasjonsnr: 922 904 111
TURØY MARITIME AS

RESULTATREGNSKAP

Beløp i: NOK	Note	2023	2022
RESULTATREKNESKAP			
Inntekter			
Salgsinntekt		26 820 160	18 338 766
Sum inntekter		26 820 160	18 338 766
Kostnader			
Endring i beholdning av varer under tilverking og ferdig tilverka varer		-15 717	595 124
Varekostnad		21 662 536	14 249 772
Lønnskostnad	1	2 357 374	1 668 015
Avskrivning av driftsmidler og immaterielle eiendeler		43 500	16 100
Annen driftskostnad	1	1 139 139	1 208 171
Sum kostnader		25 186 832	17 737 181
Driftsresultat		1 633 328	601 585
Finansinntekter og finanskostnader			
Anna renteinntekt		1 073	401
Annen finansinntekt		777	312
Sum finansinntekter		1 850	713
Annan rentekostnad		-3	794
Annen finanskostnad		2 418	3 054
Sum finanskostnader		2 415	3 848
Netto finans		-565	-3 135
Ordinært resultat før skattekostnad			
Skattekostnad på resultat	2	1 632 762	598 450
Ordinært resultat etter skattekostnad		358 972	118 707
Årsresultat	3	1 273 790	479 743
Årsresultat etter minoritetsinteresser		1 273 790	479 743
Totalresultat		1 273 790	479 743
Overføringer og disponeringar			
Ordinært utbytte		1 750 000	
Avsatt til annen egenkapital			479 743



Overført fra annen egenkapital	-476 210	
Sum overføringer og disponeringar	1 273 790	479 743



Organisasjonsnr: 922 904 111
TURØY MARITIME AS

BALANSE

Beløp i: NOK

Note	2023	2022
------	------	------

BALANSE - EIGEDELAR

Anleggsmiddel Immaterielle egedelar

Varige driftsmiddel

Skip og flytende installasjoner	248 595	254 715
Sum varige driftsmiddel	248 595	254 715

Sum anleggsmiddel	248 595	254 715
-------------------	---------	---------

Omløpsmiddel

Varer

Sum varer	69 237	85 153
-----------	--------	--------

Krav

Kundefordringer	1 671 227	840 938
Andre kortsiktige fordringer		13 034
Sum krav	4 1 671 227	853 972

Bankinnskott, kontantar og liknande

Bankinnskudd, kontanter o. l.	5 2 851 929	3 259 608
-------------------------------	-------------	-----------

Sum bankinnskott, kontantar og liknande	2 851 929	3 259 608
---	-----------	-----------

Sum omløpsmiddel	4 592 393	4 198 733
------------------	-----------	-----------

SUM EIGEDELAR	4 840 989	4 453 449
---------------	-----------	-----------

BALANSE - EIGENKAPITAL OG GJELD

Eigenkapital

Innskoten eigenkapital

Aksjekapital	6 50 000	50 000
Behaldning av egne aksjar	6	
Annan innskoten eigenkapital	-5 570	-5 570
Sum innskoten eigenkapital	44 430	44 430

Opptent eigenkapital

Annen egenkapital	708 861	1 185 070
Sum opptent eigenkapital	708 861	1 185 070

Sum eigenkapital	3 753 291	1 229 500
------------------	-----------	-----------



Gjeld			
Langsiktig gjeld			
Utsett skatt		4 047	4 799
Sum avsetjinger for plikter		4 047	4 799
Anna langsiktig gjeld			
Sum langsiktig gjeld		4 047	4 799
Kortsiktig gjeld			
Leverandørgjeld		2 270 255	2 558 230
Betalbar skatt	2	359 724	113 908
Skyldig offentlige avgifter		531 834	373 448
Utbytte		650 000	
Annen kortsiktig gjeld		271 838	173 563
Sum kortsiktig gjeld		4 083 651	3 219 149
Sum gjeld	4	4 087 698	3 223 948
SUM EIGENKAPITAL OG GJELD		4 840 989	4 453 449



Organisasjonsnr: 922 904 111
TURØY MARITIME AS

NOTEOPPLYSNINGER - SELSKAP - alle poster oppgitt i hele tall

Note

Tal på årsverk i regnskapsåret
1.00

Sum _____ Beløp

Balanseført verdi 31.12. _____ Varige driftsmiddel Immaterielle eigned.

Konsernregnskap

Morselskapet sitt navn

Forretningskontor for morselskapet

Grunn til at dotterselskap ikke er tatt med i konsolideringa

Samla beløp - tilknytt selskap _____ Årets _____ Fjorårets

Samla beløp - føretak i samme konsern _____ Årets _____ Fjorårets

Samla beløp - føretak i samme konsern _____ Årets _____ Fjorårets

Samla beløp - felles kontrollert verksemd _____ Årets _____ Fjorårets

Pantstillinger _____ Beløp

Behaldning av egne aksjar _____ Tal på aksjar Pålydande _____ Andel av aksjek.



Til generalforsamlingen i
Turøy Maritime AS

Uavhengig revisors beretning

Konklusjon

Vi har revidert årsregnskapet for Turøy Maritime AS som viser et overskudd på kr 1 273 790. Årsregnskapet består av balanse per 31. desember 2023, resultatregnskap for regnskapsåret avsluttet per denne datoen og noter til årsregnskapet, herunder et sammendrag av viktige regnskapsprinsipper.

Etter vår mening

- oppfyller årsregnskapet gjeldende lovkrav, og
- gir årsregnskapet et rettviseende bilde av selskapets finansielle stilling per 31. desember 2023 og av dets resultater for regnskapsåret avsluttet per denne datoen i samsvar med regnskapslovens regler og god regnskapsskikk i Norge.

Grunnlag for konklusjonen

Vi har gjennomført revisjonen i samsvar med International Standards on Auditing (ISA-ene). Våre oppgaver og plikter i henhold til disse standardene er beskrevet nedenfor under "Revisors oppgaver og plikter ved revisjonen av årsregnskapet". Vi er uavhengige av selskapet i samsvar med kravene i relevante lover og forskrifter i Norge og International Code of Ethics for Professional Accountants (inkludert internasjonale uavhengighetsstandarder) utstedt av International Ethics Standards Board for Accountants (IESBA-reglene), og vi har overholdt våre øvrige etiske forpliktelser i samsvar med disse kravene. Innhentet revisjonsbevis er etter vår vurdering tilstrekkelig og hensiktsmessig som grunnlag for vår konklusjon.

Ledelsens ansvar for årsregnskapet

Styret og daglig leder (ledelsen) er ansvarlige for å utarbeide årsregnskapet og for at det gir et rettviseende bilde i samsvar med regnskapslovens regler og god regnskapsskikk i Norge. Ledelsen er også ansvarlig for slik intern kontroll som den finner nødvendig for å kunne utarbeide et årsregnskap som ikke inneholder vesentlig feilinformasjon, verken som følge av misligheter eller utilsiktede feil.

Ved utarbeidelsen av årsregnskapet må ledelsen ta standpunkt til selskapets evne til fortsatt drift og opplyse om forhold av betydning for fortsatt drift. Forutsetningen om fortsatt drift skal legges til grunn for årsregnskapet så lenge det ikke er sannsynlig at virksomheten vil bli avviklet.

Revisors oppgaver og plikter ved revisjonen av årsregnskapet

Vårt mål er å oppnå betryggende sikkerhet for at årsregnskapet som helhet ikke inneholder vesentlig feilinformasjon, verken som følge av misligheter eller utilsiktede feil, og å avgi en revisjonsberetning som inneholder vår konklusjon. Betryggende sikkerhet er en høy grad av sikkerhet, men ingen garanti for at en revisjon utført i samsvar med ISA-ene, alltid vil avdekke vesentlig feilinformasjon. Feilinformasjon kan oppstå som følge av misligheter eller utilsiktede feil. Feilinformasjon er å anse som vesentlig dersom den enkeltvis eller samlet med rimelighet kan forventes å påvirke de økonomiske beslutningene som brukerne foretar på grunnlag av årsregnskapet.

Medlemmer i Den norske Revisorforening. Ansvarlige Statsautoriserte revisorer: Bjørn Tore Wilhelmsen - Anette Tvedt

Revisor Vest AS - Idrettsvegen 144, 5353 Straume

Tlf: 56 32 38 48 - E-post: post@revisorvest.no - revisorvest.no - Revisornr./Org.nr: NO 997 142 411 MVA

Dette dokumentet er signert med PAdES-formatet (PDF Advanced Electronic Signatures) av Signicat. Dette sikrer dokumentet og dets vedlegg mot endringer etter signering.

SIGNICAT



revisorvest

For videre beskrivelse av revisors oppgaver og plikter vises det til:
<https://revisorforeningen.no/revisjonsberetninger>

Revisor Vest AS

Anette Tvedt
statsautorisert revisor
(elektronisk signert)



Elektronisk signatur

Signert av

Tvedt, Anette Hatlestad
Norwegian BankID

Dato og tid

(UTC+01:00) Central European Time (Berlin)

04/24/2024 09:58:26

Dette dokumentet er signert med elektronisk signatur. En elektronisk signatur er juridisk forpliktende på samme måte som en håndskrevet signatur på papir. Denne siden er lagt til dokumentet for å vise grunnleggende informasjon om signaturen(e), og på de foregående sidene kan du lese dokumentet som er signert. Vedlagt finnes også en PDF med signatordetaljer, og en XML-fil med innholdet i den elektroniske signaturen(e). Vedleggene kan brukes for å verifisere gyldigheten av dokumentets signatur ved behov.



BankID Signing
Hans-Petter Turøy
2024-04-23

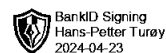


Årsregnskap 2023 Turøy Maritime AS

Resultatregnskap
Balanse
Noter til regnskapet



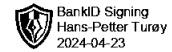
Org.nr.: 922 904 111



RESULTATREGNSKAP

TURØY MARITIME AS

DRIFTSINNEKTER OG DRIFTSKOSTNADER	Note	2023	2022
Salgsinntekt		26 820 160	18 338 766
Sum driftsinntekter		26 820 160	18 338 766
Varekostnad		21 662 536	14 249 772
End. beh. varer u.tilv. og ferdigvarer		-15 717	595 124
Lønnskostnad	1	2 357 374	1 668 015
Avskrivning av driftsmidler og immaterielle eiendeler		43 500	16 100
Annen driftskostnad	1	1 139 139	1 208 171
Sum driftskostnader		25 186 832	17 737 181
Driftsresultat		1 633 328	601 585
FINANSINNEKTER OG FINANSKOSTNADER			
Annen renteinntekt		1 073	401
Annen finansinntekt		777	312
Annen rentekostnad		-3	794
Annen finanskostnad		2 418	3 054
Resultat av finansposter		-565	-3 135
Resultat før skattekostnad		1 632 762	598 450
Skattekostnad på resultat	2	358 972	118 707
Resultat		1 273 790	479 743
Årsresultat	3	1 273 790	479 743
OVERFØRINGER			
Avsatt til utbytte		650 000	0
Tilleggsutbytte		1 100 000	0
Avsatt til annen egenkapital		0	479 743
Overført fra annen egenkapital		476 210	0
Sum overføringer		1 273 790	479 743



BALANSE

TURØY MARITIME AS

EIENDELER	Note	2023	2022
Skip og flytende installasjoner		248 595	254 715
Sum varige driftsmidler		248 595	254 715
Sum anleggsmidler		248 595	254 715
OMLØPSMIDLER			
Lager av varer og annen beholdning		69 237	85 153
FORDRINGER			
Kundefordringer		1 671 227	840 938
Andre kortsiktige fordringer		0	13 034
Sum fordringer	4	1 671 227	853 972
Bankinnskudd, kontanter o.l.	5	2 851 929	3 259 608
Sum omløpsmidler		4 592 393	4 198 733
Sum eiendeler		4 840 989	4 453 449



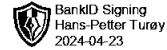
BALANSE

TURØY MARITIME AS

EGENKAPITAL OG GJELD	Note	2023	2022
EGENKAPITAL			
INNSKUTT EGENKAPITAL			
Aksjekapital	6	50 000	50 000
Annen innskutt egenkapital		-5 570	-5 570
Sum innskutt egenkapital		44 430	44 430
OPPTJENT EGENKAPITAL			
Annen egenkapital		708 861	1 185 070
Sum opptjent egenkapital		708 861	1 185 070
Sum egenkapital	3	753 291	1 229 500
GJELD			
Utsatt skatt		4 047	4 799
Sum avsetning for forpliktelser		4 047	4 799
KORTSIKTIG GJELD			
Leverandørgjeld		2 270 255	2 558 230
Betalbar skatt	2	359 724	113 908
Skyldig offentlige avgifter		531 834	373 448
Utbytte		650 000	0
Annen kortsiktig gjeld		271 838	173 563
Sum kortsiktig gjeld		4 083 651	3 219 149
Sum gjeld	4	4 087 698	3 223 948
Sum egenkapital og gjeld		4 840 989	4 453 449

23.04.2024
Styret i Turøy Maritime AS

Hans-Petter Turøy
styreleder/daglig leder



Regnskapsprinsipper

Årsregnskapet er vurdert etter prinsippet om fortsatt drift, og er satt opp i samsvar med regnskapsloven og god regnskapsskikk for små foretak.

Følgende regnskapsprinsipper er anvendt:

Salgsinntekter

Salgsinntekter resultatføres ihht opptjeningsprinsippet, når varen er levert eller tjenesten er utført.

Selskapet anvender fullført kontrakt metode ved inntektsføring av langsiktige tilvirkningskostnader. Påløpte kontrakt kostnader balanseføres som varelager. Varige driftsmidler balanseføres og avskrives ihht driftsmidlenes forventede økonomiske levetid.

Omløpsmidler

Omløpsmidler vurderes til laveste verdi av anskaffelseskost og antatt virkelig verdi. Det er ikke foretatt nedskrivning for ukurans.

Anleggsmidler

Anleggsmidler omfatter eiendeler bestemt til varig bruk og eie, disse er vurdert til anskaffelseskost. Varige driftsmidler balanseføres og avskrives ihht driftsmidlenes forventede økonomiske levetid.

Fordringer

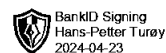
Kundefordringer og andre fordringer er bokført til pålydende etter fradrag for avsetning av forventet tap. Avsetning til tap gjøres på grunnlag av en individuell vurdering av de enkelte fordringene. For øvrige kundefordringer er det foretatt en vurdering av uspesifisert avsetning for å dekke eventuelle tap.

VARER

Varer er vurdert til det laveste av anskaffelseskost og netto salgsverdi.

Skatt

Skatte kostnaden i resultatregnskapet omfatter periodens betalbare skatt og endringer i utsatt skatt. Utsatt skatt er beregnet med 22% på grunnlag av de midlertidige forskjeller mellom regnskapsmessige og skattemessige verdier, samt ligningsmessig underskudd til fremføring ved utgangen av regnskapsåret.



Note 1 Lønnskostnader og ytelser, godtgjørelser til daglig leder, styret og revisor

Lønnskostnader	2023	2022
Lønninger	2 008 213	1 425 230
Arbeidsgiveravgift	298 921	206 470
Pensjonskostnader	46 386	39 433
Andre ytelser	3 854	-3 118
Sum	2 357 374	1 668 015

Selskapet har i 2023 sysselsatt 1 årsverk.

PENSJONSFORPLIKTELSE

Selskapet er pliktig til å ha tjenestepensjonsordning etter lov om obligatorisk tjenestepensjon. Selskapets pensjonsordning tilfredsstillere kravene i denne lov.

REVISOR

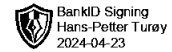
Kostnadsført revisjonshonorar for 2023 utgjør kr 40 419.

Note 2 Skatt

Årets skattekostnad	2023	2022
Resultatført skatt på ordinært resultat:		
Betalbar skatt	359 724	113 908
Endring i utsatt skatt	-752	4 799
Skattekostnad ordinært resultat	358 972	118 707
Skattepliktig inntekt:		
Resultat før skatt	1 632 762	598 450
Permanente forskjeller	-1 073	821
Endring i midlertidige forskjeller	3 418	-81 507
Skattepliktig inntekt	1 635 107	517 764
Betalbar skatt i balansen:		
Betalbar skatt på årets resultat	359 724	113 908
Sum betalbar skatt i balansen	359 724	113 908

Note 3 Egenkapital

	Aksjekapital	Overkurs	Annen Innskutt egenkapital	Annen egenkapital	Sum egenkapital
Pr. 31.12.2022	50 000	0	-5 570	1 185 070	1 229 500
Årets resultat				1 273 790	1 273 790
Utbytte				-650 000	-650 000
Tilleggsutbytte			0	-1 100 000	-1 100 000
Pr 31.12.2023	50 000	0	-5 570	708 861	753 291



Note 4 Fordringer og gjeld

	2023
Fordringer med forfall > 1 år	0
Langsiktig gjeld med forfall >5 år	0

Note 5 Bankinnskudd

Innestående midler på skattetrekkskonto (bundne midler) er på kr. 255 341.
Skyldig skattetrekk pr. 31.12.2023 utgjorde kr. 249 388

Note 6 Aksjonærer

AKSJEKAPITALEN I TURØY MARITIME AS PR. 31.12 BESTÅR AV:

	Antall	Pålydende	Bokført
Ordinære aksjer	1 000	50,0	50 000
Sum	1 000		50 000

EIERSTRUKTUR

Aksjonærer i % pr. 31.12:

	Ordinære	Eierandel	Stemmeandel
Hans-Petter Turøy	1 000	100,0	100,0

AKSJER EIET AV MEDLEMMER I STYRET OG DAGLIG LEDER:

Navn	Verv	Ordinære
Hans-Petter Turøy	styreleder/daglig leder	1 000
Totalt antall aksjer		1 000