



ÅRSREGNSKAPET FOR REGNSKAPSÅRET 2020 - GENERELL INFORMASJON

Enheten

Organisasjonsnummer: 916 711 751
Organisasjonsform: Aksjeselskap
Foretaksnavn: OLIVENKAMMERET AS
Forretningsadresse: Oppgang 9B
Drammensveien 130
0277 OSLO

Regnskapsår

Årsregnskapets periode: 01.01.2020 - 31.12.2020

Konsern

Morselskap i konsern: Ja
Konsernregnskap lagt ved: Nei

Regnskapsregler

Regler for små foretak benyttet: Ja
Benyttet ved utarbeidelsen av årsregnskapet til selskapet: Regnskapslovens alminnelige regler

Årsregnskapet fastsatt av kompetent organ

Bekreftet av representant for selskapet: Espen Allergodt
Dato for fastsettelse av årsregnskapet: 03.06.2021

Grunnlag for avgivelse

År 2020: Årsregnskapet er elektronisk innlevert
År 2019: Tall er hentet fra elektronisk innlevert årsregnskap fra 2020

Det er ikke krav til at årsregnskapet m.v. som sendes til Regnskapsregisteret er undertegnet. Kontrollen på at dette er utført ligger hos revisor/enhetens øverste organ. Sikkerheten ivaretas ved at innsender har rolle/rettighet for innsending av årsregnskapet via Altinn, og ved at det bekreftes at årsregnskapet er fastsatt av kompetent organ.

Brønnøysundregistrene, 07.07.2022



Resultatregnskap

Beløp i: NOK	Note	2020	2019
RESULTATREGNSKAP			
Inntekter			
Salgsinntekt		29 485	
Sum inntekter		29 485	
Kostnader			
Varekostnad		29 485	
Avskrivning av driftsmidler og immaterielle eiendeler	2	15 000	15 000
Annen driftskostnad	5	16 976	66 860
Sum kostnader		61 461	81 860
Driftsresultat		-31 976	-81 860
Finansinntekter og finanskostnader			
Annen renteinntekt		8	49
Annen finansinntekt		21	
Sum finansinntekter		29	49
Annen finanskostnad		2 410	2 532
Sum finanskostnader		2 410	2 532
Netto finans		-2 381	-2 483
Ordinært resultat før skattekostnad		-34 357	-84 342
Skattekostnad på ordinært resultat	7		
Ordinært resultat etter skattekostnad		-34 357	-84 342
Årsresultat		-34 357	-84 342
Årsresultat etter minoritetsinteresser		-34 357	-84 342
Totalresultat		-34 357	-84 342
Overføringer og disponeringer			
Udekket tap		-34 357	-84 342
Sum overføringer og disponeringer		-34 357	-84 342



Resultatregnskap

Beløp i: NOK	Note	2020	2019
---------------------	-------------	-------------	-------------



Balanse

Beløp i: NOK	Note	2020	2019
BALANSE - EIENDELER			
Anleggsmidler			
Immaterielle eiendeler			
Utsatt skattefordel	7		
Varige driftsmidler			
Tomter, bygninger o.a. fast eiendom	2	1 147 103	1 147 103
Driftsløsøre, inventar o.a. utstyr	2	42 393	57 393
Sum varige driftsmidler		1 189 497	1 204 497
Finansielle anleggsmidler			
Lån til foretak i samme konsern		146 396	223 598
Sum finansielle anleggsmidler		146 396	223 598
Sum anleggsmidler		1 335 893	1 428 095
Omløpsmidler			
Varer			
Sum varer		47 717	
Fordringer			
Kundefordringer		20 233	
Andre kortsiktige fordringer			2 805
Sum fordringer		20 233	2 805
Bankinnskudd, kontanter og lignende			
Bankinnskudd, kontanter o.l.		57 745	67 465
Sum bankinnskudd, kontanter og lignende		57 745	67 465
Sum omløpsmidler		125 695	70 270
SUM EIENDELER		1 461 588	1 498 364

BALANSE - EGENKAPITAL OG GJELD



Balanse

Beløp i: NOK	Note	2020	2019
Egenkapital			
Innskutt egenkapital			
Aksjekapital	4	60 000	60 000
Sum innskutt egenkapital		60 000	60 000
Opptjent egenkapital			
Udekket tap		257 536	223 179
Sum opptjent egenkapital		-257 536	-223 179
Sum egenkapital	8	-197 536	-163 179
Gjeld			
Langsiktig gjeld			
Utsatt skatt	7		
Annen langsiktig gjeld			
Øvrig langsiktig gjeld	3	1 568 250	1 568 250
Sum annen langsiktig gjeld		1 568 250	1 568 250
Sum langsiktig gjeld		1 568 250	1 568 250
Kortsiktig gjeld			
Leverandørgjeld		22 581	25 000
Betalbar skatt	7		
Annen kortsiktig gjeld	3	68 293	68 293
Sum kortsiktig gjeld		90 874	93 293
Sum gjeld		1 659 124	1 661 543
SUM EGENKAPITAL OG GJELD		1 461 588	1 498 364



Brønnøysundregistrene

ÅRSREGNSKAP FOR REGNSKAPSÅRET 2020 - GENERELL INFORMASJON

Journalnummer: 2021 406059

Enheten

Organisasjonsnummer: 916 711 751
Organisasjonsform: Aksjeselskap
Foretaksnavn: OLIVENKAMMERET AS
Forretningsadresse: Oppgang 9B
Drammensveien 130
0277 OSLO

Regnskapsår

Årsregnskapets periode: 01.01.2020 - 31.12.2020

Konsern

Morselskap i konsern: Ja
Konsernregnskap lagt ved: Nei

Regnskapsregler

Regler for små foretak benyttet: Ja
Benyttet ved utarbeidelsen av
årsregnskapet til selskapet: Regnskapslovens alminnelige regler

Årsregnskapet fastsatt av kompetent organ

Bekreftet av representant for selskapet: Espen Allergodt
Dato for fastsettelse av årsregnskapet: 03.06.2021

Revisjon

Selskapet har besluttet at årsregnskapet
ikke skal revideres: Ja
Årsregnskapet er utarbeidet av ekstern
autorisert regnskapsfører: Ja

Grunnlag for avgivelse

År 2020: Årsregnskap er elektronisk innlevert.
År 2019: Tall er hentet fra elektronisk innlevert årsregnskap fra 2020.

Det er ikke krav til at årsregnskapet m.v. som sendes til Regnskapsregisteret er undertegnet. Kontrollen på at dette er utført ligger hos revisor/enhetens øverste organ. Sikkerheten ivaretas ved at innsender har rolle/rettighet for innsending av årsregnskapet via Altinn, og ved at det bekreftes at årsregnskapet er fastsatt av kompetent organ.

Brønnøysundregistrene, 09.06.2021



Organisasjonsnr: 916 711 751
OLIVENKAMMERET AS

RESULTATREGNSKAP

Beløp i: NOK	Note	2020	2019
RESULTATREGNSKAP			
Inntekter			
Salgsinntekt		29 485	
Sum inntekter		29 485	
Kostnader			
Varekostnad		29 485	
Avskrivning av driftsmidler og immaterielle eiendeler	2	15 000	15 000
Annen driftskostnad	5	16 976	66 860
Sum kostnader		61 461	81 860
Driftsresultat		-31 976	-81 860
Finansinntekter og finanskostnader			
Annen renteinntekt		8	49
Annen finansinntekt		21	
Sum finansinntekter		29	49
Annen finanskostnad		2 410	2 532
Sum finanskostnader		2 410	2 532
Netto finans		-2 381	-2 483
Ordinært resultat før skattekostnad		-34 357	-84 342
Skattekostnad på ordinært resultat	7		
Ordinært resultat etter skattekostnad		-34 357	-84 342
Årsresultat		-34 357	-84 342
Årsresultat etter minoritetsinteresser		-34 357	-84 342
Totalresultat		-34 357	-84 342
Overføringer og disponeringer			
Udekket tap		-34 357	-84 342
Sum overføringer og disponeringer		-34 357	-84 342



Organisasjonsnr: 916 711 751
OLIVENKAMMERET AS

BALANSE

Beløp i: NOK	Note	2020	2019
BALANSE - EIENDELER			
Anleggsmidler			
Immaterielle eiendeler			
Utsatt skattefordel	7		
Varige driftsmidler			
Tomter, bygninger o.a. fast eiendom	2	1 147 103	1 147 103
Driftsløsøre, inventar o. a. utstyr	2	42 393	57 393
Sum varige driftsmidler		1 189 497	1 204 497
Finansielle anleggsmidler			
Lån til foretak i samme konsern		146 396	223 598
Sum finansielle anleggsmidler		146 396	223 598
Sum anleggsmidler		1 335 893	1 428 095
Omløpsmidler			
Varer			
Sum varer		47 717	
Fordringer			
Kundefordringer		20 233	
Andre kortsiktige fordringer			2 805
Sum fordringer		20 233	2 805
Bankinnskudd, kontanter og lignende			
Bankinnskudd, kontanter o. l.		57 745	67 465
Sum bankinnskudd, kontanter og lignende		57 745	67 465
Sum omløpsmidler		125 695	70 270
SUM EIENDELER		1 461 588	1 498 364
BALANSE - EGENKAPITAL OG GJELD			
Egenkapital			
Innskutt egenkapital			
Aksjekapital	4	60 000	60 000
Sum innskutt egenkapital		60 000	60 000



Opptjent egenkapital			
Udekket tap		257 536	223 179
Sum opptjent egenkapital		-257 536	-223 179
Sum egenkapital	8	-197 536	-163 179
Gjeld			
Langsiktig gjeld			
Utsatt skatt	7		
Annen langsiktig gjeld			
Øvrig langsiktig gjeld	3	1 568 250	1 568 250
Sum annen langsiktig gjeld		1 568 250	1 568 250
Sum langsiktig gjeld		1 568 250	1 568 250
Kortsiktig gjeld			
Leverandørgjeld		22 581	25 000
Betalbar skatt	7		
Annen kortsiktig gjeld	3	68 293	68 293
Sum kortsiktig gjeld		90 874	93 293
Sum gjeld		1 659 124	1 661 543
SUM EGENKAPITAL OG GJELD		1 461 588	1 498 364



Organisasjonsnr: 916 711 751
OLIVENKAMMERET AS

NOTEOPPLYSNINGER - SELSKAP - alle poster oppgitt i hele tall

Note

Antall aksjer og aksjeeiere

<u>Aksjeklasse</u>	<u>Ant. aksjer</u>	<u>Pålydende</u>	<u>Bokført verdi</u>
Ordinære aksjer	60.00	1000.00	60000.00

<u>Aksjeeiere - fritekst</u>	<u>Antall</u>	<u>Eierandel</u>	<u>Aksjeklasse</u>
Allergodt Holding AS	15.00	25.00%	Ordinære aksjer
Fuller Holding AS	15.00	25.00%	Ordinære aksjer
Hjorth Eiendom Og Invest AS	15.00	25.00%	Ordinære aksjer
RDN Invest AS	15.00	25.00%	Ordinære aksjer

<u>Sum</u>	<u>Sum antall</u>	<u>Sum eierandel</u>	
	60.00	100.00%	

Note

Ytelser til ledende personer

Er det gitt ytelser til ledende person: Nei

Ytelser til daglig leder

<u>Ytelser</u>	<u>Lønn</u>	<u>Pensj.forpl.</u>	<u>Andre godtgj.</u>
----------------	-------------	---------------------	----------------------

Note

Antall årsverk i regnskapsåret

Virksomheten har hatt følgende antall årsverk:

0.00

Note

Lån og sikkerhetsstillelse til ledende personer og aksjeeiere

Er det gitt lån eller sikkerhetsstillelse til ledende personer: Nei

Note

6

Konsern, tilknyttet selskap og datterselskap



Tilknyttet selskap/datterselskap

<u>Navn og adresse</u>	<u>Eierandel</u>	<u>Stemmeandel</u>	<u>Egenkapital</u>	<u>Resultat</u>
Lithines Olive Company	100.00%	100.00%	225229.00	-21003.00



Olivenkammeret AS

Resultatregnskap 01.01 - 31.12

	Note	2020	2019
Driftsinntekter			
Salgsinntekt		29 485	0
Sum driftsinntekter		<u>29 485</u>	<u>0</u>
Driftskostnader			
Varekostnad		29 485	0
Avskrivning av driftsmidler og immaterielle eiendeler	2	15 000	15 000
Annen driftskostnad	5	16 976	66 860
Sum driftskostnader		<u>61 461</u>	<u>81 860</u>
Driftsresultat		<u>(31 976)</u>	<u>(81 860)</u>
Finansposter			
Annen renteinntekt		8	49
Annen finansinntekt		21	0
Annen finanskostnad		(2 410)	(2 532)
Resultat av finansposter		<u>(2 381)</u>	<u>(2 483)</u>
Ordinært resultat før skattekostnad		<u>(34 357)</u>	<u>(84 342)</u>
Ordinært resultat		<u>(34 357)</u>	<u>(84 342)</u>
Årsresultat		<u>(34 357)</u>	<u>(84 342)</u>
Overføringer			
Overført til udekket tap		(34 357)	(84 342)
Sum overføringer		<u>(34 357)</u>	<u>(84 342)</u>



Olivenkammeret AS

Balanse pr 31.12


Eiendeler	Note	2020	2019
Anleggsmidler			
Varige driftsmidler			
Tomter, bygninger o.a. fast eiendom	2	1 147 103	1 147 103
Driftsløsøre, inventar o.a. utstyr	2	42 393	57 393
Sum varige driftsmidler		<u>1 189 497</u>	<u>1 204 497</u>
Finansielle anleggsmidler			
Fordringer på konsernselskap		146 396	223 598
Sum finansielle anleggsmidler		<u>146 396</u>	<u>223 598</u>
Sum anleggsmidler		<u>1 335 893</u>	<u>1 428 095</u>
Omløpsmidler			
Lager av varer og annen beholdning		<u>47 717</u>	<u>0</u>
Fordringer			
Kundefordringer		20 233	0
Andre kortsiktige fordringer		0	2 805
Sum fordringer		<u>20 233</u>	<u>2 805</u>
Bankinnskudd, kontanter o.l.		<u>57 745</u>	<u>67 465</u>
Sum omløpsmidler		<u>125 695</u>	<u>70 270</u>
Sum eiendeler		<u>1 461 588</u>	<u>1 498 364</u>





Olivenkammeret AS

Balanse pr 31.12

Egenkapital og gjeld	Note	2020	2019
Egenkapital			
Innskutt egenkapital			
Aksjekapital	4	<u>60 000</u>	<u>60 000</u>
Sum innskutt egenkapital		<u>60 000</u>	<u>60 000</u>
Oppgjent egenkapital			
Udekket tap		<u>(257 536)</u>	<u>(223 179)</u>
Sum opptjent egenkapital		<u>(257 536)</u>	<u>(223 179)</u>
Sum egenkapital	8	<u>(197 536)</u>	<u>(163 179)</u>
Gjeld			
Annen langsiktig gjeld			
Øvrig langsiktig gjeld	3	<u>1 568 250</u>	<u>1 568 250</u>
Sum annen langsiktig gjeld		<u>1 568 250</u>	<u>1 568 250</u>
Kortsiktig gjeld			
Leverandørgjeld		22 581	25 000
Annen kortsiktig gjeld	3	<u>68 293</u>	<u>68 293</u>
Sum kortsiktig gjeld		<u>90 874</u>	<u>93 293</u>
Sum gjeld		<u>1 659 124</u>	<u>1 661 543</u>
Sum egenkapital og gjeld		<u>1 461 588</u>	<u>1 498 364</u>


John Christian Fuller
Styreleder

03.06.2021
Styret i Olivenkammeret AS

Espen Allergødt
Styremedlem/daglig leder


Thomas Ness
Styremedlem



Olivenkammeret AS

Noter

Note 1 Regnskapsprinsipper

Årsregnskapet er satt opp i samsvar med regnskapsloven og god regnskapsskikk for små foretak. Det er utarbeidet etter norske regnskapsstandarder.

Driftsinntekter og kostnader

Inntektsføring skjer etter opptjeningsprinsippet som normalt vil være leveringstidspunktet for varer og tjenester. Kostnader medtas etter sammenstillingsprinsippet, dvs. at kostnader medtas i samme periode som tilhørende inntekter inntektsføres.

Hovedregler for vurdering og klassifisering av eiendeler og gjeld

Eiendeler bestemt til varig eie eller bruk er klassifisert som anleggsmidler. Andre eiendeler er klassifisert som omløpsmidler. Fordringer som skal tilbakebetales innen et år er uansett klassifisert som omløpsmidler. Ved klassifisering av kortsiktig og langsiktig gjeld er analoge kriterier lagt til grunn.

Anleggsmidler vurderes til anskaffelseskost, men nedskrives til virkelig verdi når verdifallet forventes ikke å være forbigående. Anleggsmidler med begrenset økonomisk levetid avskrives planmessig. Langsiktig gjeld balanseføres til nominelt mottatt beløp på etableringstidspunktet.

Omløpsmidler vurderes til laveste av anskaffelseskost og virkelig verdi. Kortsiktig gjeld balanseføres til nominelt mottatt beløp på etableringstidspunktet.

Enkelte poster er vurdert etter andre regler. Postene det gjelder vil være blant de postene som omhandles nedenfor.

Varige driftsmidler

Varige driftsmidler (med kostpris større enn kr 15 000 og forventet økonomisk levetid på mer enn 3 år) oppføres i balansen til anskaffelseskost med tillegg for påkostninger som representerer standardheving og derav følgende økning av inntjeningssevne og/eller levetid/produksjonskapasitet (bortsett fra standardheving som resultat av nødvendig og normalt vedlikehold og reparasjoner) samt med fradrag for samlede planmessige ordinære avskrivninger og eventuelle nedskrivninger.

Varige driftsmidler som enkeltvis er under kr 15 000 og som samlet overstiger grensen aktiveres hvis den samlede investering kan ansees å utgjøre en funksjonell enhet som det økonomisk sett er naturlig å betrakte som én investering.

Ordinære avskrivninger foretas fra det tidspunkt driftsmidlene settes i ordinær drift og beregnes lineært over driftsmidlenes antatte økonomiske levetid av kostverdier uten å hensunta noen mulig restverdi på salgs/utrangeringstidspunktet. Avskrivningssatsene fremgår av note. Påkostninger avskrives over eiendelenes antatte gjenværende økonomiske levetid. Årets ordinære avskrivninger belastes årets driftskostnader i resultatregnskapet.

Aksjer og verdipapirer

Aksjer og verdipapirer oppføres under anleggsmidler såfremt investeringen betraktes som strategisk og er av langsiktig art. Kortsiktige og finansielt motiverte investeringer oppføres under omløpsmidler.

Aksjer og verdipapirer oppført under omløpsmidler verdsettes til den laveste verdi av samlet kostpris og samlet virkelig verdi/børsverdi/markedsverdi av hver enkelt portefølje (porteføljepriippet) da aksjene styres bevisst som en enhetlig gruppe. Endring i netto urealisert tap ved eventuelle nedskrivninger samt realisert gevinst/tap ved avhendelse føres som andre finansinntekter/kostnader. Netto urealisert gevinst



Olivenkammeret AS

Noter

inntektsføres innenfor tidligere kostnadsførte tap.

Aksjer og verdipapirer oppført under anleggsmidler bokføres til kostpris. I de tilfeller hvor virkelig verdi/børsverdi for de enkelte poster er lavere enn kostpris og forholdet ikke er av forbigående art blir nedskrivning til virkelig verdi foretatt etter individuell vurdering av den enkelte investering. Gevinst/tap ved avhendelse føres som andre finansinntekter/kostnader dog som ekstraordinær post hvis alle kriterier for slike poster er oppfylt.

Ved eventuell omklassifisering fra omløpsmidler til anleggsmidler blir aksjepostene enkeltvis nedskrevet til den laveste verdi av markedsverdi og opprinnelig kostpris.

Varer

Varer er vurdert til det laveste av gjennomsnittlig anskaffelseskost og netto salgsverdi. For råvarer og varer i arbeid beregnes netto salgsverdi til salgsverdien av ferdig tilvirkede varer redusert for gjenværende tilvirkningskostnader og salgskostnader.

Fordringer

Kundefordringer og andre fordringer oppføres til pålydende etter fradrag for avsetning til forventet tap. Avsetning til tap gjøres på grunnlag av en individuell vurdering av de enkelte fordringene. I tillegg gjøres det for øvrige kundefordringer en uspesifisert avsetning for å dekke antatt tap.

Skatt

Skattekostnaden i resultatregnskapet omfatter både periodens betalbare skatt og endring i utsatt skatt. Utsatt skatt er beregnet med 22 % på grunnlag av de midlertidige forskjeller som eksisterer mellom regnskapsmessige og skattemessige verdier, samt ligningsmessig underskudd til fremføring ved utgangen av regnskapsåret. Skatteøkende og skattereduserende midlertidige forskjeller som reverserer eller kan reversere i samme periode er utlignet og nettoført. Utsatt skatt på merverdier i forbindelse med oppkjøp av datterselskap blir ikke utlignet.

Note 2 Varige driftsmidler

	Olivenlund Kreta	Utleiebolig Kreta	Inventar Kreta	Totalt
Kostpris 01.01	37 049	1 110 054	102 393	1 212 447
Årets tilgang	0	0	0	0
Kostpris 31.12	37 049	1 110 054	102 393	1 212 447
Akk. avskr. 01.01	0	0	45 000	45 000
Årets ord. avskr.	0	0	15 000	15 000
Akk. avskr. 31.12	0	0	60 000	60 000
Bokført verdi 31.12	37 049	1 110 054	42 393	1 152 447
Levetid			7 år	
Avskrivningsplan	Ingen avskrivning	Ingen avskrivning	Lineær	
Endring	Nei	Nei	Nei	



Olivenkammeret AS

Noter

Note 3 Fordringer, gjeld, nærstående

Fordringer med forfall senere enn ett år	0		
Langsiktig gjeld med forfall etter 5 år	1 568 250		
Gjeld til nærstående fordeles slik:	Langsiktig	Kortsiktig	Rente
Gjeld Espen Allergodt	375 000	33 293	0
Gjeld Thomas Ness	375 000	35 000	0
Gjeld John Fuller	375 000	0	0
Gjeld til Hjorth Eiendom (R.T. Furseth)	443 250	0	0
Sum gjeld / rente	1 568 250	68 293	0

Note 4 Aksjonærer

Aksjekapitalen i Olivenkammeret AS pr 31.12 består av følgende aksjer:

	Antall	Pålydende	Bokført
Ordinære aksjer	60	1 000	60 000

Eiere:

	Antall	Eierandel	Verv
Allergodt Holding AS	15	25 %	eies 100 % av Espen Allergodt
Fuller Holding AS	15	25 %	eies 100 % av John Christian Fuller
Hjort Eiendom & Invest AS	15	25 %	
RDN Invest AS	15	25 %	eies 100 % av Thomas Ness
Sum	60	100 %	

Note 5 Lønnskostnader, ytelser til ledende personer mv.

Selskapet har ikke hatt ansatte i regnskapsåret.

Selskapet har fravalgt revisjon og har dermed ingen kostnader til revisor.

Note 6 Aksjer i datterselskap

	Eierandel	Forretnings- kontor	Andel årsresultat	Andel egenkapital	Bokført verdi
Lithines Olive Company	100 %	Kreta	(21 003)	225 229	0

Da selskapene er små, er det i tråd med regnskapslovens § 3-2, 4. ledd, ikke utarbeidet konsernregnskap.



Olivenkammeret AS

Noter

Note 7 Skatt

Årets skattekostnad	2020	2019
Resultatført skatt på ordinært resultat:		
Betalbar skatt	0	0
Endring i utsatt skattefordel	0	0
Skattekostnad ordinært resultat	0	0

Skattepliktig inntekt:		
Ordinært resultat før skatt	-34 357	-84 342
Permanente forskjeller	0	20 500
Endring i midlertidige forskjeller	7 660	5 826
Skattepliktig inntekt	-26 697	-58 017

Betalbar skatt i balansen:		
Betalbar skatt på årets resultat	0	0
Sum betalbar skatt i balansen	0	0

Skatteeffekten av midlertidige forskjeller og underskudd til fremføring som har gitt opphav til utsatt skatt og utsatte skattefordeler, spesifisert på typer av midlertidige forskjeller

	2020	2019	Endring
Varige driftsmidler	13 036	20 696	7 660
Sum	13 036	20 696	7 660
Akkumulert fremførbart underskudd	-246 345	-219 649	26 697
Inngår ikke i beregningen av utsatt skatt	233 310	198 952	-34 358
Utsatt skattefordel (22 %)	-51 328	-43 770	7 559

I henhold til God regnskapsskikk for små foretak balanseføres ikke utsatt skattefordel.

Note 8 Fortsatt drift

Selskapets egenkapital er tapt pr 31.12.2020. Selskapets aksjonærer har avgitt en garantierklæring for fortsatt drift.



Olivenkammeret AS

Resultatregnskap 01.01 - 31.12

	Note	2020	2019
Driftsinntekter			
Salgsinntekt		29 485	0
Sum driftsinntekter		<u>29 485</u>	<u>0</u>
Driftskostnader			
Varekostnad		29 485	0
Avskrivning av driftsmidler og immaterielle eiendeler	2	15 000	15 000
Annen driftskostnad	5	16 976	66 860
Sum driftskostnader		<u>61 461</u>	<u>81 860</u>
Driftsresultat		<u>(31 976)</u>	<u>(81 860)</u>
Finansposter			
Annen renteinntekt		8	49
Annen finansinntekt		21	0
Annen finanskostnad		(2 410)	(2 532)
Resultat av finansposter		<u>(2 381)</u>	<u>(2 483)</u>
Ordinært resultat før skattekostnad		<u>(34 357)</u>	<u>(84 342)</u>
Ordinært resultat		<u>(34 357)</u>	<u>(84 342)</u>
Årsresultat		<u>(34 357)</u>	<u>(84 342)</u>
Overføringer			
Overført til udekket tap		<u>(34 357)</u>	<u>(84 342)</u>
Sum overføringer		<u>(34 357)</u>	<u>(84 342)</u>



Olivenkammeret AS

Balanse pr 31.12

Eiendeler	Note	2020	2019
Anleggsmidler			
Varige driftsmidler			
Tomter, bygninger o.a. fast eiendom	2	1 147 103	1 147 103
Driftsløsøre, inventar o.a. utstyr	2	42 393	57 393
Sum varige driftsmidler		<u>1 189 497</u>	<u>1 204 497</u>
Finansielle anleggsmidler			
Fordringer på konsernselskap		146 396	223 598
Sum finansielle anleggsmidler		<u>146 396</u>	<u>223 598</u>
Sum anleggsmidler		<u>1 335 893</u>	<u>1 428 095</u>
Omløpsmidler			
Lager av varer og annen beholdning		<u>47 717</u>	<u>0</u>
Fordringer			
Kundefordringer		20 233	0
Andre kortsiktige fordringer		<u>0</u>	<u>2 805</u>
Sum fordringer		<u>20 233</u>	<u>2 805</u>
Bankinnskudd, kontanter o.l.		<u>57 745</u>	<u>67 465</u>
Sum omløpsmidler		<u>125 695</u>	<u>70 270</u>
Sum eiendeler		<u>1 461 588</u>	<u>1 498 364</u>



Olivenkammeret AS

Balanse pr 31.12

Egenkapital og gjeld	Note	2020	2019
Egenkapital			
Innskutt egenkapital			
Aksjekapital	4	60 000	60 000
Sum innskutt egenkapital		<u>60 000</u>	<u>60 000</u>
Opptjent egenkapital			
Udekket tap		(257 536)	(223 179)
Sum opptjent egenkapital		<u>(257 536)</u>	<u>(223 179)</u>
Sum egenkapital	8	<u>(197 536)</u>	<u>(163 179)</u>
Gjeld			
Annen langsiktig gjeld			
Øvrig langsiktig gjeld	3	1 568 250	1 568 250
Sum annen langsiktig gjeld		<u>1 568 250</u>	<u>1 568 250</u>
Kortsiktig gjeld			
Leverandørgjeld		22 581	25 000
Annen kortsiktig gjeld	3	68 293	68 293
Sum kortsiktig gjeld		<u>90 874</u>	<u>93 293</u>
Sum gjeld		<u>1 659 124</u>	<u>1 661 543</u>
Sum egenkapital og gjeld		<u>1 461 588</u>	<u>1 498 364</u>

03.06.2021
Styret i Olivenkammeret AS

John Christian Fuller
Styreleder

Espen Allergodt
Styremedlem/daglig leder

Thomas Ness
Styremedlem



Olivenkammeret AS

Noter

Note 1 Regnskapsprinsipper

Årsregnskapet er satt opp i samsvar med regnskapsloven og god regnskapsskikk for små foretak. Det er utarbeidet etter norske regnskapsstandarder.

Driftsinntekter og kostnader

Inntektsføring skjer etter opptjeningsprinsippet som normalt vil være leveringstidspunktet for varer og tjenester. Kostnader medtas etter sammenstillingsprinsippet, dvs. at kostnader medtas i samme periode som tilhørende inntekter inntektsføres.

Hovedregel for vurdering og klassifisering av eiendeler og gjeld

Eiendeler bestemt til varig eie eller bruk er klassifisert som anleggsmidler. Andre eiendeler er klassifisert som omløpsmidler. Fordringer som skal tilbakebetales innen et år er uansett klassifisert som omløpsmidler. Ved klassifisering av kortsiktig og langsiktig gjeld er analoge kriterier lagt til grunn.

Anleggsmidler vurderes til anskaffelseskost, men nedskrives til virkelig verdi når verdifallet forventes ikke å være forbigående. Anleggsmidler med begrenset økonomisk levetid avskrives planmessig. Langsiktig gjeld balanseføres til nominelt mottatt beløp på etableringstidspunktet.

Omløpsmidler vurderes til laveste av anskaffelseskost og virkelig verdi. Kortsiktig gjeld balanseføres til nominelt mottatt beløp på etableringstidspunktet.

Enkelte poster er vurdert etter andre regler. Postene det gjelder vil være blant de postene som omhandles nedenfor.

Varige driftsmidler

Varige driftsmidler (med kostpris større enn kr 15 000 og forventet økonomisk levetid på mer enn 3 år) oppføres i balansen til anskaffelseskost med tillegg for påkostninger som representerer standardheving og derav følgende økning av inntjeningssevne og/eller levetid/produksjonskapasitet (bortsett fra standardheving som resultat av nødvendig og normalt vedlikehold og reparasjoner) samt med fradrag for samlede planmessige ordinære avskrivninger og eventuelle nedskrivninger.

Varige driftsmidler som enkeltvis er under kr 15 000 og som samlet overstiger grensen aktiveres hvis den samlede investering kan ansees å utgjøre en funksjonell enhet som det økonomisk sett er naturlig å betrakte som én investering.

Ordinære avskrivninger foretas fra det tidspunkt driftsmidlene settes i ordinær drift og beregnes lineært over driftsmidlenes antatte økonomiske levetid av kostverdier uten å hensunta noen mulig restverdi på salgs/utrangeringstidspunktet. Avskrivningssatsene fremgår av note. Påkostninger avskrives over eiendelenes antatte gjenværende økonomiske levetid. Årets ordinære avskrivninger belastes årets driftskostnader i resultatregnskapet.

Aksjer og verdipapirer

Aksjer og verdipapirer oppføres under anleggsmidler såfremt investeringen betraktes som strategisk og er av langsiktig art. Kortsiktige og finansielt motiverte investeringer oppføres under omløpsmidler.

Aksjer og verdipapirer oppført under omløpsmidler verdsettes til den laveste verdi av samlet kostpris og samlet virkelig verdi/børsverdi/markedsverdi av hver enkelt portefølje (porteføljepriippet) da aksjene styres bevisst som en enhetlig gruppe. Endring i netto urealisert tap ved eventuelle nedskrivninger samt realisert gevinst/tap ved avhendelse føres som andre finansinntekter/kostnader. Netto urealisert gevinst



Olivenkammeret AS

Noter

inntektsføres innenfor tidligere kostnadsførte tap.

Aksjer og verdipapirer oppført under anleggsmidler bokføres til kostpris. I de tilfeller hvor virkelig verdi/børsverdi for de enkelte poster er lavere enn kostpris og forholdet ikke er av forbigående art blir nedskrivning til virkelig verdi foretatt etter individuell vurdering av den enkelte investering. Gevinst/tap ved avhendelse føres som andre finansinntekter/kostnader dog som ekstraordinær post hvis alle kriterier for slike poster er oppfylt.

Ved eventuell omklassifisering fra omløpsmidler til anleggsmidler blir aksjepostene enkeltvis nedskrevet til den laveste verdi av markedsverdi og opprinnelig kostpris.

Varer

Varer er vurdert til det laveste av gjennomsnittlig anskaffelseskost og netto salgsverdi. For råvarer og varer i arbeid beregnes netto salgsverdi til salgsverdien av ferdig tilvirkede varer redusert for igjenværende tilvirkningskostnader og salgskostnader.

Fordringer

Kundefordringer og andre fordringer oppføres til pålydende etter fradrag for avsetning til forventet tap. Avsetning til tap gjøres på grunnlag av en individuell vurdering av de enkelte fordringene. I tillegg gjøres det for øvrige kundefordringer en uspesifisert avsetning for å dekke antatt tap.

Skatt

Skattekostnaden i resultatregnskapet omfatter både periodens betalbare skatt og endring i utsatt skatt. Utsatt skatt er beregnet med 22 % på grunnlag av de midlertidige forskjeller som eksisterer mellom regnskapsmessige og skattemessige verdier, samt ligningsmessig underskudd til fremføring ved utgangen av regnskapsåret. Skatteøkende og skattereduserende midlertidige forskjeller som reverserer eller kan reversere i samme periode er utlignet og nettoført. Utsatt skatt på merverdier i forbindelse med oppkjøp av datterselskap blir ikke utlignet.

Note 2 Varige driftsmidler

	Olivenlund Kreta	Utleiebolig Kreta	Inventar Kreta	Totalt
Kostpris 01.01	37 049	1 110 054	102 393	1 212 447
Årets tilgang	0	0	0	0
Kostpris 31.12	37 049	1 110 054	102 393	1 212 447
Akk. avskr. 01.01	0	0	45 000	45 000
Årets ord. avskr.	0	0	15 000	15 000
Akk. avskr. 31.12	0	0	60 000	60 000
Bokført verdi 31.12	37 049	1 110 054	42 393	1 152 447
Levetid			7 år	
Avskrivningsplan	Ingen avskrivning	Ingen avskrivning	Lineær	
Endring	Nei	Nei	Nei	



Olivenkammeret AS

Noter

Note 3 Fordringer, gjeld, nærstående

Fordringer med forfall senere enn ett år	0
Langsiktig gjeld med forfall etter 5 år	1 568 250

Gjeld til nærstående fordeles slik:	Langsiktig	Kortsiktig	Rente
Gjeld Espen Allergodt	375 000	33 293	0
Gjeld Thomas Ness	375 000	35 000	0
Gjeld John Fuller	375 000	0	0
Gjeld til Hjorth Eiendom (B.T. Furseth)	443 250	0	0
Sum gjeld / rente	1 568 250	68 293	0

Note 4 Aksjonærer

Aksjekapitalen i Olivenkammeret AS pr 31.12 består av følgende aksjer:

	Antall	Pålydende	Bokført
Ordinære aksjer	60	1 000	60 000

Eiere:

	Antall	Eierandel	Verv
Allergodt Holding AS	15	25 %	eies 100 % av Espen Allergodt
Fuller Holding AS	15	25 %	eies 100 % av John Christian Fuller
Hjort Eiendom & Invest AS	15	25 %	
RDN Invest AS	15	25 %	eies 100 % av Thomas Ness
Sum	60	100 %	

Note 5 Lønnskostnader, ytelser til ledende personer mv.

Selskapet har ikke hatt ansatte i regnskapsåret.

Selskapet har fravalgt revisjon og har dermed ingen kostnader til revisor.

Note 6 Aksjer i datterselskap

	Eierandel	Forretnings- kontor	Andel årsresultat	Andel egenkapital	Bokført verdi
Lithines Olive Company	100 %	Kreta	(21 003)	225 229	0

Da selskapene er små, er det i tråd med regnskapslovens § 3-2, 4. ledd, ikke utarbeidet konsernregnskap.



Olivenkammeret AS

Noter

Note 7 Skatt

Årets skattekostnad	2020	2019
Resultatført skatt på ordinært resultat:		
Betalbar skatt	0	0
Endring i utsatt skattefordel	0	0
Skattekostnad ordinært resultat	0	0
Skattepliktig inntekt:		
Ordinært resultat før skatt	-34 357	-84 342
Permanente forskjeller	0	20 500
Endring i midlertidige forskjeller	7 660	5 826
Skattepliktig inntekt	-26 697	-58 017
Betalbar skatt i balansen:		
Betalbar skatt på årets resultat	0	0
Sum betalbar skatt i balansen	0	0

Skatteeffekten av midlertidige forskjeller og underskudd til fremføring som har gitt opphav til utsatt skatt og utsatte skattefordeler, spesifisert på typer av midlertidige forskjeller

	2020	2019	Endring
Varige driftsmidler	13 036	20 696	7 660
Sum	13 036	20 696	7 660
Akkumulert fremførbart underskudd	-246 345	-219 649	26 697
Inngår ikke i beregningen av utsatt skatt	233 310	198 952	-34 358
Utsatt skattefordel (22 %)	-51 328	-43 770	7 559

I henhold til God regnskapsskikk for små foretak balanseføres ikke utsatt skattefordel.

Note 8 Fortsatt drift

Selskapets egenkapital er tapt pr 31.12.2020. Selskapets aksjonærer har avgitt en garantierklæring for fortsatt drift.