



## ÅRSREGNSKAPET FOR REGNSKAPSÅRET 2021 - GENERELL INFORMASJON

### Enheten

Organisasjonsnummer: 993 106 305  
Organisasjonsform: Aksjeselskap  
Foretaksnavn: BKS INDUSTRI AS  
Forretningsadresse: Sunde industriområde 3  
5450 SUNDE I SUNNHORDLAND

### Regnskapsår

Årsregnskapets periode: 01.01.2021 - 31.12.2021

### Konsern

Morselskap i konsern: Nei

### Regnskapsregler

Regler for små foretak benyttet: Nei  
Benyttet ved utarbeidelsen av årsregnskapet til selskapet: Regnskapslovens alminnelige regler

### Årsregnskapet fastsatt av kompetent organ

Bekreftet av representant for selskapet: Tore Thorkildsen  
Dato for fastsettelse av årsregnskapet: 26.04.2022

### Grunnlag for avgivelse

År 2021: Årsregnskapet er elektronisk innlevert  
År 2020: Tall er hentet fra elektronisk innlevert årsregnskap fra 2021

*Det er ikke krav til at årsregnskapet m.v. som sendes til Regnskapsregisteret er undertegnet. Kontrollen på at dette er utført ligger hos revisor/enhetens øverste organ. Sikkerheten ivaretas ved at innsender har rolle/rettighet for innsending av årsregnskapet via Altinn, og ved at det bekreftes at årsregnskapet er fastsatt av kompetent organ.*

Brønnøysundregistrene, 02.08.2023



## Resultatregnskap

Beløp i: NOK	Note	2021	2020
<b>RESULTATREGNSKAP</b>			
<b>Inntekter</b>			
Salgsinntekt	1	254 848 600	236 646 069
Annen driftsinntekt	2	1 431 555	588 500
<b>Sum inntekter</b>		<b>256 280 155</b>	<b>237 234 569</b>
<b>Kostnader</b>			
Varekostnad		70 767 096	52 129 000
Lønnskostnad	3	126 438 043	133 679 985
Ordinære avskrivninger	4, 5	3 910 129	3 168 602
Annen driftskostnad	3	53 750 770	38 827 995
<b>Sum kostnader</b>		<b>254 866 039</b>	<b>227 805 582</b>
<b>Driftsresultat</b>		<b>1 414 116</b>	<b>9 428 987</b>
<b>Finansinntekter og finanskostnader</b>			
Annen renteinntekt		303 437	432 601
Annen finansinntekt		257 799	76 333
<b>Sum finansinntekter</b>		<b>561 237</b>	<b>508 934</b>
Annen rentekostnad	4	1 121 072	1 035 122
Annen finanskostnad		25 902	330 264
<b>Sum finanskostnader</b>		<b>1 146 975</b>	<b>1 365 386</b>
<b>Netto finans</b>		<b>-585 738</b>	<b>-856 452</b>
<b>Ordinært resultat før skattekostnad</b>		<b>828 378</b>	<b>8 572 536</b>
Skattekostnad på ordinært resultat	6	203 428	2 042 752
<b>Ordinært resultat etter skattekostnad</b>		<b>624 950</b>	<b>6 529 784</b>
<b>Årsresultat</b>		<b>624 950</b>	<b>6 529 784</b>
<b>Årsresultat etter minoritetsinteresser</b>		<b>624 950</b>	<b>6 529 784</b>
<b>Totalresultat</b>		<b>624 950</b>	<b>6 529 784</b>



## Resultatregnskap

<b>Beløp i: NOK</b>	<b>Note</b>	<b>2021</b>	<b>2020</b>
<b>Overføringer og disponeringer</b>			
Konsernbidrag			3 900 000
Avsatt til annen egenkapital		624 950	2 629 784
<b>Sum overføringer og disponeringer</b>		<b>624 950</b>	<b>6 529 784</b>



## Balanse

Beløp i: NOK	Note	2021	2020
<b>BALANSE - EIENDELER</b>			
<b>Anleggsmidler</b>			
<b>Immaterielle eiendeler</b>			
Utsatt skattefordel	6	709 118	
Goodwill	5		
<b>Sum immaterielle eiendeler</b>		<b>709 118</b>	
<b>Varige driftsmidler</b>			
Tomter, bygninger o.a. fast eiendom	5, 7	14 594 810	14 491 554
Maskiner og anlegg	5, 7	1 406 359	1 407 884
Leaset driftsmiddel	4	2 970 467	2 910 805
Driftsløsøre, inventar o.a. utstyr	5, 7	2 820 827	2 642 375
<b>Sum varige driftsmidler</b>	5	<b>21 792 463</b>	<b>21 452 617</b>
<b>Finansielle anleggsmidler</b>			
Lån til foretak i samme konsern	8	12 997 688	7 448 965
Investeringer i aksjer og andeler		986 880	986 880
Andre langsiktige fordringer		226 192	184 071
<b>Sum finansielle anleggsmidler</b>		<b>14 210 759</b>	<b>8 619 915</b>
<b>Sum anleggsmidler</b>		<b>36 712 340</b>	<b>30 072 533</b>
<b>Omløpsmidler</b>			
<b>Varer</b>			
<b>Sum varer</b>	7, 9	<b>4 758 312</b>	<b>6 153 847</b>
<b>Fordringer</b>			
Kundefordringer	7, 8, 10	57 790 330	59 079 151
Andre kortsiktige fordringer		1 433 682	7 949 465
Krav på innbetaling av selskapskapital	8	876 908	925 767
<b>Sum fordringer</b>		<b>60 100 920</b>	<b>67 954 383</b>
<b>Bankinnskudd, kontanter og lignende</b>			
Bankinnskudd, kontanter o.l.	11	12 896 823	5 311 645
<b>Sum bankinnskudd, kontanter og lignende</b>		<b>12 896 823</b>	<b>5 311 645</b>



## Balanse

Beløp i: NOK	Note	2021	2020
Sum omløpsmidler		77 756 056	79 419 875
<b>SUM EIENDELER</b>		<b>114 468 396</b>	<b>109 492 408</b>
<b>BALANSE - EGENKAPITAL OG GJELD</b>			
<b>Egenkapital</b>			
<b>Innskutt egenkapital</b>			
Aksjekapital	12	72 000	72 000
Overkurs		600 000	600 000
<b>Sum innskutt egenkapital</b>		<b>672 000</b>	<b>672 000</b>
<b>Opptjent egenkapital</b>			
Annen egenkapital		28 772 977	29 092 801
<b>Sum opptjent egenkapital</b>		<b>28 772 977</b>	<b>29 092 801</b>
<b>Sum egenkapital</b>	13	<b>29 444 977</b>	<b>29 764 801</b>
<b>Gjeld</b>			
<b>Langsiktig gjeld</b>			
Utsatt skatt	6		843 960
<b>Sum avsetninger for forpliktelser</b>			<b>843 960</b>
<b>Annen langsiktig gjeld</b>			
Konvertible lån	4	3 091 297	2 979 182
Obligasjonslån	8		5 457 785
Gjeld til kredittinstitusjoner	7	320 514	3 702 207
<b>Sum annen langsiktig gjeld</b>		<b>3 411 811</b>	<b>12 139 173</b>
<b>Sum langsiktig gjeld</b>		<b>3 411 811</b>	<b>12 983 133</b>
<b>Kortsiktig gjeld</b>			
Sertifikatlån	8	1 211 246	5 000 000
Gjeld til kredittinstitusjoner	7		1 169 285
Leverandørgjeld	8	38 541 129	19 917 138
Betalbar skatt	6	1 490 033	10 184
Skyldig offentlige avgifter		21 433 258	25 654 152



## Balanse

<b>Beløp i: NOK</b>	<b>Note</b>	<b>2021</b>	<b>2020</b>
Utbytte	8		
Annen kortsiktig gjeld		18 935 942	14 993 714
<b>Sum kortsiktig gjeld</b>		<b>81 611 607</b>	<b>66 744 473</b>
<b>Sum gjeld</b>		<b>85 023 419</b>	<b>79 727 607</b>
<b>SUM EGENKAPITAL OG GJELD</b>		<b>114 468 396</b>	<b>109 492 408</b>



## Brønnøysundregistrene

### ÅRSREGNSKAP FOR REGNSKAPSÅRET 2021 - GENERELL INFORMASJON

Journalnummer: 2022 725548

#### Enheten

Organisasjonsnummer: 993 106 305  
Organisasjonsform: Aksjeselskap  
Foretaksnavn: BKS INDUSTRI AS  
Forretningsadresse: Sunde industriområde 3  
5450 SUNDE I SUNNHORDLAND

#### Regnskapsår

Årsregnskapets periode: 01.01.2021 - 31.12.2021

#### Konsern

Morselskap i konsern: Nei

#### Regnskapsregler

Regler for små foretak benyttet: Nei  
Benyttet ved utarbeidelsen av  
årsregnskapet til selskapet: Regnskapslovens alminnelige regler

#### Årsregnskapet fastsatt av kompetent organ

Bekreftet av representant for selskapet: Tore Thorkildsen  
Dato for fastsettelse av årsregnskapet: 26.04.2022

#### Grunnlag for avgivelse

År 2021: Årsregnskap er elektronisk innlevert.  
År 2020: Tall er hentet fra elektronisk innlevert årsregnskap fra 2021.

*Det er ikke krav til at årsregnskapet m.v. som sendes til Regnskapsregisteret er undertegnet. Kontrollen på at dette er utført ligger hos revisor/enhetens øverste organ. Sikkerheten ivaretas ved at innsender har rolle/rettighet for innsending av årsregnskapet via Altinn, og ved at det bekreftes at årsregnskapet er fastsatt av kompetent organ.*

Brønnøysundregistrene, 28.07.2022



Organisasjonsnr: 993 106 305  
BKS INDUSTRI AS

## RESULTATREGNSKAP

<b>Beløp i: NOK</b>	<b>Note</b>	<b>2021</b>	<b>2020</b>
<b>RESULTATREGNSKAP</b>			
<b>Inntekter</b>			
Salgsinntekt	1	254 848 600	236 646 069
Annen driftsinntekt	2	1 431 555	588 500
<b>Sum inntekter</b>		<b>256 280 155</b>	<b>237 234 569</b>
<b>Kostnader</b>			
Varekostnad		70 767 096	52 129 000
Lønnskostnad	3	126 438 043	133 679 985
Ordinære avskrivninger	4, 5	3 910 129	3 168 602
Annen driftskostnad	3	53 750 770	38 827 995
<b>Sum kostnader</b>		<b>254 866 039</b>	<b>227 805 582</b>
<b>Driftsresultat</b>		<b>1 414 116</b>	<b>9 428 987</b>
<b>Finansinntekter og finanskostnader</b>			
Annen renteinntekt		303 437	432 601
Annen finansinntekt		257 799	76 333
<b>Sum finansinntekter</b>		<b>561 237</b>	<b>508 934</b>
Annen rentekostnad	4	1 121 072	1 035 122
Annen finanskostnad		25 902	330 264
<b>Sum finanskostnader</b>		<b>1 146 975</b>	<b>1 365 386</b>
<b>Netto finans</b>		<b>-585 738</b>	<b>-856 452</b>
<b>Ordinært resultat før skattekostnad</b>			
Skattekostnad på ordinært resultat	6	203 428	2 042 752
<b>Ordinært resultat etter skattekostnad</b>		<b>624 950</b>	<b>6 529 784</b>
<b>Årsresultat</b>		<b>624 950</b>	<b>6 529 784</b>
<b>Årsresultat etter minoritetsinteresser</b>		<b>624 950</b>	<b>6 529 784</b>
<b>Totalresultat</b>		<b>624 950</b>	<b>6 529 784</b>
<b>Overføringer og disponeringer</b>			
Konsernbidrag			3 900 000
Avsatt til annen egenkapital		624 950	2 629 784
<b>Sum overføringer og disponeringer</b>		<b>624 950</b>	<b>6 529 784</b>



Organisasjonsnr: 993 106 305  
BKS INDUSTRI AS

## BALANSE

Beløp i: NOK	Note	2021	2020
<b>BALANSE - EIENDELER</b>			
<b>Anleggsmidler</b>			
<b>Immaterielle eiendeler</b>			
Utsatt skattefordel	6	709 118	
Goodwill	5		
<b>Sum immaterielle eiendeler</b>		<b>709 118</b>	
<b>Varige driftsmidler</b>			
Tomter, bygninger o.a. fast eiendom			
	5, 7	14 594 810	14 491 554
Maskiner og anlegg	5, 7	1 406 359	1 407 884
Leaset driftsmiddel	4	2 970 467	2 910 805
Driftsløsøre, inventar o. a. utstyr			
	5, 7	2 820 827	2 642 375
<b>Sum varige driftsmidler</b>	<b>5</b>	<b>21 792 463</b>	<b>21 452 617</b>
<b>Finansielle anleggsmidler</b>			
Lån til foretak i samme konsern			
	8	12 997 688	7 448 965
Investeringer i aksjer og andeler			
		986 880	986 880
Andre langsiktige fordringer			
		226 192	184 071
<b>Sum finansielle anleggsmidler</b>		<b>14 210 759</b>	<b>8 619 915</b>
<b>Sum anleggsmidler</b>		<b>36 712 340</b>	<b>30 072 533</b>
<b>Omløpsmidler</b>			
<b>Varer</b>			
<b>Sum varer</b>	<b>7, 9</b>	<b>4 758 312</b>	<b>6 153 847</b>
<b>Fordringer</b>			
Kundefordringer			
	7, 8, 10	57 790 330	59 079 151
Andre kortsiktige fordringer			
		1 433 682	7 949 465
Krav på innbetaling av selskapskapital			
	8	876 908	925 767
<b>Sum fordringer</b>		<b>60 100 920</b>	<b>67 954 383</b>
<b>Bankinnskudd, kontanter og lignende</b>			
Bankinnskudd, kontanter o. l.			
	11	12 896 823	5 311 645
<b>Sum bankinnskudd, kontanter og lignende</b>		<b>12 896 823</b>	<b>5 311 645</b>
<b>Sum omløpsmidler</b>		<b>77 756 056</b>	<b>79 419 875</b>



<b>SUM EIENDELER</b>		<b>114 468 396</b>	<b>109 492 408</b>
<b>BALANSE - EGENKAPITAL OG GJELD</b>			
<b>Egenkapital</b>			
<b>Innskutt egenkapital</b>			
Aksjekapital	12	72 000	72 000
Overkurs		600 000	600 000
<b>Sum innskutt egenkapital</b>		<b>672 000</b>	<b>672 000</b>
<b>Opptjent egenkapital</b>			
Annen egenkapital		28 772 977	29 092 801
<b>Sum opptjent egenkapital</b>		<b>28 772 977</b>	<b>29 092 801</b>
<b>Sum egenkapital</b>	<b>13</b>	<b>29 444 977</b>	<b>29 764 801</b>
<b>Gjeld</b>			
<b>Langsiktig gjeld</b>			
Utsatt skatt	6		843 960
<b>Sum avsetninger for forpliktelser</b>			<b>843 960</b>
<b>Annen langsiktig gjeld</b>			
Konvertible lån	4	3 091 297	2 979 182
Obligasjonslån	8		5 457 785
Gjeld til kredittinstitusjoner	7	320 514	3 702 207
<b>Sum annen langsiktig gjeld</b>		<b>3 411 811</b>	<b>12 139 173</b>
<b>Sum langsiktig gjeld</b>		<b>3 411 811</b>	<b>12 983 133</b>
<b>Kortsiktig gjeld</b>			
Sertifikatlån	8	1 211 246	5 000 000
Gjeld til kredittinstitusjoner	7		1 169 285
Leverandørgjeld	8	38 541 129	19 917 138
Betalbar skatt	6	1 490 033	10 184
Skyldig offentlige avgifter	6	21 433 258	25 654 152
Utbytte	8		
Annen kortsiktig gjeld		18 935 942	14 993 714
<b>Sum kortsiktig gjeld</b>		<b>81 611 607</b>	<b>66 744 473</b>
<b>Sum gjeld</b>		<b>85 023 419</b>	<b>79 727 607</b>
<b>SUM EGENKAPITAL OG GJELD</b>		<b>114 468 396</b>	<b>109 492 408</b>



Organisasjonsnr: 993 106 305  
BKS INDUSTRI AS

NOTEOPPLYSNINGER - SELSKAP - alle poster oppgitt i hele tall

Note

Antall aksjer og aksjeeiere

Note

1

Antall årsverk i regnskapsåret

Virksomheten har hatt følgende antall årsverk:  
220.00

Omløpsmidler                      Startdato      Sluttdato      Endring

Skattemessig fremf.undersk. Startdato      Sluttdato      Endring

Kortsiktig gjeld                      Startdato      Sluttdato      Endring



# Årsregnskap 2021 BKS Industri AS

Resultatregnskap  
Balanse  
Noter til regnskapet

Org.nr.: 993 106 305



## Resultatregnskap

BKS Industri AS

	Note	2021	2020
<b>Driftsinntekter og driftskostnader</b>			
Salgsinntekt	1	254 848 600	236 646 069
Annen driftsinntekt	2	1 431 555	588 500
<b>Sum driftsinntekter</b>		<b><u>256 280 155</u></b>	<b><u>237 234 569</u></b>
Varekostnad		70 767 096	52 129 000
Lønnskostnad	3	126 438 043	133 679 985
Ordinære avskrivninger	4, 5	3 910 129	3 168 602
Annen driftskostnad	3	53 750 770	38 827 995
<b>Sum driftskostnader</b>		<b><u>254 866 039</u></b>	<b><u>227 805 582</u></b>
<b>Driftsresultat</b>		<b><u>1 414 116</u></b>	<b><u>9 428 987</u></b>
<b>Finansinntekter og finanskostnader</b>			
Annen renteinntekt		303 437	432 601
Annen finansinntekt		257 799	76 333
Annen rentekostnad	4	1 121 072	1 035 122
Annen finanskostnad		25 902	330 264
<b>Resultat av finansposter</b>		<b><u>-585 738</u></b>	<b><u>-856 452</u></b>
Ordinært resultat før skattekostnad		828 378	8 572 536
Skattekostnad på ordinært resultat	6	203 428	2 042 752
<b>Ordinært resultat</b>		<b><u>624 950</u></b>	<b><u>6 529 784</u></b>
<b>Årsresultat</b>		<b><u>624 950</u></b>	<b><u>6 529 784</u></b>
<b>Overføringer</b>			
Avsatt konsernbidrag		0	3 900 000
Avsatt til annen egenkapital		624 950	2 629 784
<b>Sum overføringer</b>		<b><u>624 950</u></b>	<b><u>6 529 784</u></b>



## Balanse

### BKS Industri AS

Eiendeler	Note	2021	2020
<b>Anleggsmidler</b>			
Utsatt skattefordel	6	709 118	0
<b>Sum immaterielle eiendeler</b>		<b>709 118</b>	<b>0</b>
<b>Varige driftsmidler</b>			
Tomter, bygninger o.a. fast eiendom	5, 7	14 594 810	14 491 554
Maskiner og anlegg	5, 7	1 406 359	1 407 884
Leaset driftsmiddel	4	2 970 467	2 910 805
Driftsløsøre, inventar o.a. utstyr	5, 7	2 820 827	2 642 375
<b>Sum varige driftsmidler</b>	<b>5</b>	<b>21 792 463</b>	<b>21 452 617</b>
<b>Finansielle anleggsmidler</b>			
Lån til foretak i samme konsern	8	12 997 688	7 448 965
Investeringer i aksjer og andeler		986 880	986 880
Andre langsiktige fordringer		226 192	184 071
<b>Sum finansielle anleggsmidler</b>		<b>14 210 759</b>	<b>8 619 915</b>
<b>Sum anleggsmidler</b>		<b>36 712 340</b>	<b>30 072 533</b>
<b>Omløpsmidler</b>			
Lager av varer og annen beholdning	7, 9	4 758 312	6 153 847
<b>Fordringer</b>			
Kundefordringer	7, 8, 10	57 790 330	59 079 151
Andre kortsiktige fordringer		1 433 682	7 949 465
Fordring på konsernselskap	8	876 908	925 767
<b>Sum fordringer</b>		<b>60 100 920</b>	<b>67 954 383</b>
Bankinnskudd, kontanter o.l.	11	12 896 823	5 311 645
<b>Sum omløpsmidler</b>		<b>77 756 056</b>	<b>79 419 875</b>
<b>Sum eiendeler</b>		<b>114 468 396</b>	<b>109 492 408</b>



## Balanse

### BKS Industri AS

Egenkapital og gjeld	Note	2021	2020
<b>Innskutt egenkapital</b>			
Aksjekapital	12	72 000	72 000
Overkurs		600 000	600 000
<b>Sum innskutt egenkapital</b>		<b>672 000</b>	<b>672 000</b>
<b>Opptjent egenkapital</b>			
Annen egenkapital		28 772 977	29 092 801
<b>Sum opptjent egenkapital</b>		<b>28 772 977</b>	<b>29 092 801</b>
<b>Sum egenkapital</b>	<b>13</b>	<b>29 444 977</b>	<b>29 764 801</b>
<b>Gjeld</b>			
<b>Avsetning for forpliktelser</b>			
Utsatt skatt	6	0	843 960
<b>Sum avsetning for forpliktelser</b>		<b>0</b>	<b>843 960</b>
<b>Annen langsiktig gjeld</b>			
Gjeld finansiell leasing	4	3 091 297	2 979 182
Gjeld til konsernselskap	8	0	5 457 785
Gjeld til kredittinstitusjoner	7	320 514	3 702 207
<b>Sum annen langsiktig gjeld</b>		<b>3 411 811</b>	<b>12 139 173</b>
<b>Kortsiktig gjeld</b>			
Gjeld til konsernselskap	8	1 211 246	5 000 000
Gjeld til kredittinstitusjoner	7	0	1 169 285
Leverandørgjeld	8	38 541 129	19 917 138
Betalbar skatt	6	1 490 033	10 184
Skyldig offentlige avgifter		21 433 258	25 654 152
Annen kortsiktig gjeld		18 935 942	14 993 714
<b>Sum kortsiktig gjeld</b>		<b>81 611 607</b>	<b>66 744 473</b>
<b>Sum gjeld</b>		<b>85 023 419</b>	<b>79 727 607</b>
<b>Sum egenkapital og gjeld</b>		<b>114 468 396</b>	<b>109 492 408</b>

Sunde, 25.03.2022  
Styret i BKS Industri AS

Trygve Kjell Kjerpeset  
Styreleder

Tore Thorkildsen  
Nestleder/Daglig leder

Gudmund Øvrehus  
Styremedlem

Børre Brede  
Styremedlem



## Noter

### BKS Industri AS

#### Regnskapsprinsipper

Årsregnskapet er utarbeidet i henhold til regnskapslovens bestemmelser og reglene som følger av god regnskapsskikk i Norge.

#### Driftsinntekter og kostnader

Inntektsføring skjer etter opptjeningsprinsippet som normalt vil være leveringstidspunktet for varer og tjenester. Kostnader medtas etter sammenstillingsprinsippet, dvs. at kostnader medtas i samme periode som tilhørende inntekter inntektsføres.

#### Hovedregel for vurdering og klassifisering av eiendeler og gjeld

Eiendeler bestemt til varig eie eller bruk er klassifisert som anleggsmidler. Andre eiendeler er klassifisert som omløpsmidler. Fordringer som skal tilbakebetales innen et år er uansett klassifisert som omløpsmidler. Ved klassifisering av kortsiktig og langsiktig gjeld er analoge kriterier lagt til grunn.

Anleggsmidler vurderes til anskaffelseskost, men nedskrives til virkelig verdi når verdifallet forventes ikke å være forbigående. Anleggsmidler med begrenset økonomisk levetid avskrives planmessig. Langsiktig gjeld balanseføres til nominelt mottatt beløp på etableringstidspunktet.

Omløpsmidler vurderes til laveste av anskaffelseskost og virkelig verdi. Kortsiktig gjeld balanseføres til nominelt mottatt beløp på etableringstidspunktet.

#### Varige driftsmidler

Varige driftsmidler er vurdert til historisk kost etter fradrag for bedriftsøkonomiske avskrivninger som er beregnet på grunnlag av kostpris og antatt økonomisk levetid. Direkte vedlikehold av driftsmidler kostnadsføres, mens påkostninger eller forbedringer tillegges driftsmidlenes kostpris og avskrives i takt med driftsmiddelet. Dersom gjenvinnbart beløp av driftsmiddelet er lavere enn balanseført verdi foretas nedskrivning til gjenvinnbart beløp. Gjenvinnbart beløp er det høyeste av netto salgsverdi og verdi i bruk. Verdi i bruk er nåverdien av de fremtidige kontantstrømmene som eiendelen forventes å generere.

Leasingavtaler vedrørende driftsmidler som leies på betingelser som i det vesentlige overfører de økonomiske rettigheter og forpliktelser til BKS Industri AS (finansiell leasing) balanseføres som driftsmiddel, og innregnes som forpliktelse under rentebærende gjeld til nåverdien av minimumsleien. Operasjonell leasing kostnadsføres som leiekostnad og klassifiseres som ordinær driftskostnad.

#### Varer

Varer er vurdert til det laveste av gjennomsnittlig anskaffelseskost og netto salgsverdi.

#### Anleggskontrakter

Arbeid under utførelse knyttet til fastpriskontrakter med lang tilvirkningstid vurderes etter løpende avregnings metode. Fullføringssgraden beregnes som påløpte kostnader i prosent av forventet totalkostnad. Totalkostnaden revurderes løpende. For prosjekter som antas å gi tap, kostnadsføres hele det beregnede tapet umiddelbart

BKS Industri AS



## Noter

### BKS Industri AS

#### **Fordringer**

Kundefordringer og andre fordringer oppføres til pålydende etter fradrag for avsetning til forventet tap. Avsetning til tap gjøres på grunnlag av en individuell vurdering av de enkelte fordringene. I tillegg gjøres det for øvrige kundefordringer en uspesifisert avsetning for å dekke antatt tap.

#### **Garantier, servicearbeid og reklamasjoner**

Estimat for påløpte garantier, servicearbeid og reklamasjoner beregnes med utgangspunkt i historiske tall for servicearbeid og garantireparasjoner.

#### **Skatt**

Skattekostnaden i resultatregnskapet omfatter både periodens betalbare skatt og endring i utsatt skatt. Utsatt skatt er beregnet med 22 % på grunnlag av de midlertidige forskjeller som eksisterer mellom regnskapsmessige og skattemessige verdier, samt ligningsmessig underskudd til fremføring ved utgangen av regnskapsåret. Skatteøkende og skattereduserende midlertidige forskjeller som reverserer eller kan reversere i samme periode er utlignet og nettoført.



## Noter

### BKS Industri AS

#### Note 1 Salgsinntekter fordelt på virksomhetsområde

<b>Virksomhetsområde</b>	<b>2021</b>	<b>2020</b>
Leveranse av tekniske installasjoner og tilhørende tjenester	254 848 600	236 646 069
Andre driftsinntekter	1 431 555	588 500
<b>Sum</b>	<b>256 280 155</b>	<b>237 234 569</b>

Leveranser har vært til kunder i Norge og Europa.

#### Note 2 Offentlig tilskudd

Selskapet har i 2021 mottatt kr 531 805 i forbindelse med kompensasjonsordningen for innreisekarantene.

#### Note 3 Lønnskostnader, antall ansatte, godtgjørelser, lån til ansatte m.m.

<b>Lønnskostnader</b>	<b>2021</b>	<b>2020</b>
Lønninger	105 612 682	115 432 122
Arbeidsgiveravgift	11 750 956	11 848 434
Pensjonskostnader	4 016 356	3 913 750
Andre ytelser	5 058 049	2 485 679
<b>Sum</b>	<b>126 438 043</b>	<b>133 679 985</b>

Gjennomsnittlig antall årsverk: 220

<b>Ytelser til ledende personer</b>	<b>Daglig leder</b>	<b>Styrets leder</b>
Lønn	421 200	
Annen godtgjørelse	11 500	830 125
<b>Sum</b>	<b>432 700</b>	<b>830 125</b>

Lønnsutbetaling til daglig leder er flyttet til BKS Holding AS i løpet av året, her har daglig leder fått utbetalt totalt kr 810 924, hvor annen godtgjørelse utgjør kr 30 925 av disse.

Styrets leder har fakturert selskapet kr 830 125 eks. mva. for utførte konsulenttjenester gjennom sitt heleide selskap.

#### Pensjonsforpliktelser

Selskapet er pliktig til å ha tjenstepensjonsordning etter lov om obligatorisk tjenstepensjon. Selskapets pensjonsordninger tilfredsstiller kravene i denne lov.

#### Revisor

Kostnadsført revisjonshonorar for 2021 utgjør kr 369 361. Av dette utgjør honorar for andre tjenester kr 65 750. Beløpene er eks. mva.

BKS Industri AS



## Noter

### BKS Industri AS

#### Note 4 Finansiell leasing

Selskapets leasingavtaler er vurdert som finansiell leasing, og innarbeidet i årsregnskapet etter Norsk Regnskapsstandard 14 Leieavtaler. Leasingperioden i kontraktene er i hovedsak 5 år.

<b>Finansiell leasing</b>	<b>2021</b>	<b>2020</b>
Balanseførte driftsmidler leasingavtaler	2 970 467	2 910 805
Balanseført gjeld leasingavtaler	3 091 297	2 979 182
<b>Nettoverdi balanseførte leasingavtaler</b>	<b>-120 830</b>	<b>-68 377</b>
<hr/>		
Nominell verdi resterende leiebetalinger	2 974 612	2 895 911
Nåverdi resterende leiebetalinger	2 630 568	2 535 352
<hr/>		
Leie som forfaller i løpet av 1 år - nominell verdi	1 249 837	1 085 402
Leie som forfaller fra 2 til 5 år - nominell verdi	1 724 775	1 810 509
Leie som forfaller i løpet av 1 år - nåverdi	1 106 024	968 792
Leie som forfaller fra 2 til 5 år - nåverdi	1 524 544	1 566 557
<hr/>		
	<b>2021</b>	<b>2020</b>
Renter på leasing	120 230	-129 651
Årets avskrivning leasing	1 214 553	1 035 247
<b>Sum kostnader leasede driftsmidler</b>	<b>1 334 783</b>	<b>1 214 553</b>



## Noter

### BKS Industri AS

#### Note 5 Anleggsmidler

	Goodwill	Bygninger og tomter	Maskiner og anlegg	Driftsløsør e, inventar ol.
Anskaffelseskost pr. 01.01.21	556 800	15 609 764	2 643 765	4 626 283
+ Tilgang kjøpte driftsmidler		768 170	526 878	1 253 712
= <b>Anskaffelseskost 31.12.21</b>	<b>556 800</b>	<b>16 377 934</b>	<b>3 170 643</b>	<b>5 879 994</b>
Akkumulerte avskrivninger 31.12.21	556 800	1 783 125	1 764 284	3 953 396
= <b>Bokført verdi 31.12.21</b>	<b>0</b>	<b>14 594 809</b>	<b>1 406 359</b>	<b>1 926 599</b>
Årets ordinære avskrivninger		664 913	528 403	1 043 801
Økonomisk levetid	5 år	0-20 år	3-7 år	3-10 år

	Biler	Leasing	Sum
Anskaffelseskost pr. 01.01.21	3 716 471	3 946 053	31 099 135
+ Tilgang kjøpte driftsmidler	427 000	1 274 215	4 249 975
= <b>Anskaffelseskost 31.12.21</b>	<b>4 143 471</b>	<b>5 220 268</b>	<b>35 349 110</b>
Akkumulerte avskrivninger 31.12.21	3 249 239	2 249 801	13 556 645
= <b>Bokført verdi 31.12.21</b>	<b>894 231</b>	<b>2 970 467</b>	<b>21 792 465</b>
Årets ordinære avskrivninger	458 455	1 214 554	3 910 127
Økonomisk levetid	3-7 år	5 år	



## Noter

### BKS Industri AS

#### Note 6 Skatt

<b>Årets skattekostnad</b>	<b>2021</b>	<b>2020</b>
Resultatført skatt på ordinært resultat:		
Betalbar skatt	1 756 506	1 133 315
Endring i utsatt skatt	-1 553 078	909 437
<b>Skattekostnad ordinært resultat</b>	<b>203 428</b>	<b>2 042 752</b>
Skattepliktig inntekt:		
Ordinært resultat før skatt	828 378	8 572 536
Permanente forskjeller	96 297	406 181
Endring i midlertidige forskjeller	7 059 445	-3 961 347
Avgitt konsernbidrag	-1 211 246	-5 000 000
<b>Skattepliktig inntekt</b>	<b>6 772 874</b>	<b>17 370</b>
Betalbar skatt i balansen:		
Betalbar skatt på årets resultat	1 756 507	1 103 821
Betalbar skatt på avgitt konsernbidrag	-266 474	-1 100 000
Skyldig ilignet skatt fra tidligere år	0	6 363
<b>Sum betalbar skatt i balansen</b>	<b>1 490 033</b>	<b>10 184</b>

Skatteeffekten av midlertidige forskjeller som har gitt opphav til utsatt skatt og utsatte skattefordeler, spesifisert på typer av midlertidige forskjeller

	<b>2021</b>	<b>2020</b>	<b>Endring</b>
Varige driftsmidler	-1 793 009	-1 016 552	776 457
Tilvirkningskontrakter	2 684 960	6 579 031	3 894 071
Varebeholdning	-366 429	-370 208	-3 779
Fordringer	-3 627 958	-1 287 715	2 340 243
Balanseførte leieavtaler	-120 830	-68 377	52 453
<b>Sum</b>	<b>-3 223 265</b>	<b>3 836 180</b>	<b>7 059 445</b>
<b>Grunnlag for utsatt skattefordel / skatt</b>	<b>-3 223 265</b>	<b>3 836 180</b>	<b>7 059 445</b>
<b>Utsatt skattefordel / skatt (22 %)</b>	<b>-709 118</b>	<b>843 960</b>	<b>1 553 078</b>

BKS Industri AS



## Noter

### BKS Industri AS

#### Note 7 Pantstillelser og garantier m.v.

<b>Gjeld sikret ved pant</b>	<b>2021</b>	<b>2020</b>
Gjeld til kredittinstitusjoner	320 514	3 252 249
Kassakreditt	0	1 169 285
<b>Sum</b>	<b>320 514</b>	<b>4 421 535</b>

<b>Balanseført verdi av pantsatte eiendeler</b>	<b>2021</b>	<b>2020</b>
Eiendom	14 594 810	14 491 554
Driftstilbehør, biler og maskiner	4 227 186	4 050 259
Varelager	4 758 312	6 153 847
Kundefordringer (factoring)	57 790 330	15 000 000
<b>Sum pantsatte eiendeler</b>	<b>81 370 639</b>	<b>39 695 660</b>

Varelager og driftstilbehør er pantsatt som sikkerhet for gjeld i morselskapet, begrenset oppad til NOK 50 mill.

Fast eiendom og kundefordringer er pantsatt som sikkerhet for gjeld i morselskapet, begrenset oppad til NOK 100 mill.

#### Note 8 Mellomværende med selskap i samme konsern

	<b>Fordring konsernselskap</b>		<b>Gjeld konsernselskap</b>	
	<b>2021</b>	<b>2020</b>	<b>2021</b>	<b>2020</b>
BKS Holding AS	11 110 473	7 448 965	0	5 000 000
BKS VVS AS	876 908	925 767	0	0
Opsangervågen AS	0	0	251 603	0
Oil-Comm AS	0	0	959 643	0
BKS Eigedom AS	1 887 215	0	0	5 457 785
<b>Sum</b>	<b>13 874 596</b>	<b>8 374 731</b>	<b>1 211 246</b>	<b>10 457 785</b>

	<b>Kundefordringer</b>		<b>Leverandørgjeld</b>	
	<b>2021</b>	<b>2020</b>	<b>2021</b>	<b>2020</b>
BKS VVS AS	1 205 914	2 820 619	417 319	669 685
BKS Holding AS	88 074	0	19 604 145	4 395 791
BKS Eigedom AS	21 022	0	5 436 250	686 250
Zenit Engineering AS	0	0	271 987	0
Oil-Comm AS	482 685	0	667 884	0
Arnt Narheim AS	1 020 056	0	0	0
<b>Sum</b>	<b>2 817 751</b>	<b>2 820 619</b>	<b>26 397 584</b>	<b>5 751 726</b>

BKS Industri AS



## Noter

### BKS Industri AS

#### Note 9 Varelager

Varelager	2021	2020
Råvarer og innkjøpte halvfabrikata	4 758 312	6 153 847
<b>Balanseført verdi varelager</b>	<b>4 758 312</b>	<b>6 153 847</b>

Selskapets varelager består hovedsaklig av deler og rør som benyttes i selskapets prosjekter. Varelageret er vurdert til det laveste av gjennomsnittlig anskaffelseskost og netto salgsverdi.

#### Note 10 Kundefordringer

Kundefordringer	2021	2020
Kundefordringer til pålydende	49 775 957	47 485 035
Opptjent ikke fakturert inntekt	11 642 331	13 222 073
- Avsetning tap på fordringer	-3 627 958	-1 627 958
<b>Balanseført verdi kundefordringer</b>	<b>57 790 330</b>	<b>59 079 151</b>

Langsiktige tilvirkningskontrakter	2021	2020
Opptjent ikke fakturert inntekt tilvirkningskontrakter	4 706 244	8 637 907
Avsetning tap prosjekter	0	0
<b>Sum langsiktige tilvirkningskontrakter</b>	<b>4 706 244</b>	<b>8 637 907</b>

Selskapet benytter løpende avregningsmetode inklusiv fortjeneste ved vurdering av langsiktige tilvirkningskontrakter til fastpris. Selskapet fakturerer løpende gjennom året etter fullføringsgraden på prosjektene der dette er avtalt med oppdragsgiver. Skattemessig inntektsføres prosjektene når de er fullført.

Ved utgangen av 2021 er det opptjent og inntektsført kr. 2 684 960 i dekningsbidrag fra langsiktige tilvirkningskontrakter. For 2020 var opptjent dekningsbidrag inntektsført med kr. 6 579 031.

Opptjent ikke fakturert inntekt inngår i regnskapslinjen kundefordringer, mens fakturert ikke opptjent inntekt og avsetning tap på prosjekter inngår i regnskapslinjen annen kortsiktig gjeld.

Utsatt skatteforpliktelse knyttet til regnskapsmessig inntektsført dekningsbidrag på langsiktige tilvirkningskontrakter er oppgitt i note 11 Skattekostnad.



## Noter

### BKS Industri AS

#### Note 11 Bankinnskudd

Av bankinnskudd utgjør bundne skattetrekksmidler kr 4 764 272.

#### Note 12 Aksjonærer

Aksjekapitalen i BKS Industri AS pr. 31.12 består av:

	Antall	Pålydende	Bokført
Ordinære aksjer	72	1 000,00	72 000
<b>Sum</b>	<b>72</b>		<b>72 000</b>

#### Eierstruktur

De største aksjonærene i % pr. 31.12 var:

	Ordinære	Eierandel	Stemmeandel
BKS Holding AS	72	100,0	100,0
<b>Totalt antall aksjer</b>	<b>72</b>	<b>100,0</b>	<b>100,0</b>

Aksjer indirekte eid av medlemmer i styret og daglig leder:

Navn	Verv	Ordinære (andel)
Tore Thorkildsen	nestleder/daglig leder	18 (25,0)
Gudmund Øvrehus	styremedlem	18 (25,0)

#### Note 13 Egenkapital

	Aksjekapital	Overkurs	Annen egenkapital	Sum
Egenkapital pr. 01.01	72 000	600 000	29 092 801	29 764 801
Avsatt konsernbidrag			-944 773	-944 773
Årets resultat			624 950	624 950
<b>Egenkapital pr. 31.12</b>	<b>72 000</b>	<b>600 000</b>	<b>28 772 977</b>	<b>29 444 977</b>

Selskapets aksjekapital ble i ekstraordinær generalforsamling 13. desember 2021 besluttet nedsatt med kr. 17 967, fra kr. 72 000 til kr. 54 033, ved reduksjon av pålydende på selskapets 72 aksjer fra kr. 1 000,- til kr. 750,4583. I tillegg nedsettes overkurs med kr. 149 725 og annen egenkapital med kr. 7 416 961. Nedsettelsen har sammenheng med fisjon av BKS Industri AS ved overføring av selskapets eiendommen til søsterselskapet BKS Eigedom AS. Fisjonen er registrert gjennomført i 2022, og har regnskapsmessig virkning fra 1. januar 2022.



RSM Norge AS

Kanalveien 105 B, 5068 Bergen  
Postboks 63, Kristianborg, 5822 Bergen  
Org.nr: 982 316 588 MVA

T +47 55 55 77 77  
F +47 55 55 77 70

[www.rsmnorge.no](http://www.rsmnorge.no)

Til generalforsamlingen i BKS Industri AS

## Uavhengig revisors beretning

### Konklusjon

Vi har revidert BKS Industri AS' årsregnskap som viser et overskudd på kr 624 950. Årsregnskapet består av balanse per 31. desember 2021, resultatregnskap og kontantstrømoppstilling for regnskapsåret avsluttet per denne datoen og noter til årsregnskapet, herunder et sammendrag av viktige regnskapsprinsipper.

Etter vår mening

- oppfyller årsregnskapet gjeldende lovkrav, og
- gir årsregnskapet et rettviseende bilde av selskapets finansielle stilling per 31. desember 2021, og av dets resultater og kontantstrømmer for regnskapsåret avsluttet per denne datoen i samsvar med regnskapslovens regler og god regnskapsskikk i Norge.

### Grunnlag for konklusjonen

Vi har gjennomført revisjonen i samsvar med de internasjonale revisjonsstandardene International Standards on Auditing (ISA-ene). Våre oppgaver og plikter i henhold til disse standardene er beskrevet nedenfor under *Revisors oppgaver og plikter ved revisjonen av årsregnskapet*. Vi er uavhengige av selskapet slik det kreves i lov, forskrift og International Code of Ethics for Professional Accountants (inkludert internasjonale uavhengighetsstandarder) utstedt av the International Ethics Standards Board for Accountants (IESBA-reglene), og vi har overholdt våre øvrige etiske forpliktelser i samsvar med disse kravene. Innhentet revisjonsbevis er etter vår vurdering tilstrekkelig og hensiktsmessig som grunnlag for vår konklusjon.

### Øvrig informasjon

Styret og daglig leder (ledelsen) er ansvarlige for informasjonen i årsberetningen. Øvrig informasjon omfatter informasjon i årsrapporten bortsett fra årsregnskapet og den tilhørende revisjonsberetningen. Vår konklusjon om årsregnskapet ovenfor dekker ikke informasjonen i årsberetningen.

I forbindelse med revisjonen av årsregnskapet er det vår oppgave å lese årsberetningen. Formålet er å vurdere hvorvidt det foreligger vesentlig inkonsistens mellom årsberetningen og årsregnskapet og den kunnskap vi har opparbeidet oss under revisjonen av årsregnskapet, eller hvorvidt informasjon i årsberetningen ellers fremstår som vesentlig feil. Vi har plikt til å rapportere dersom årsberetningen fremstår som vesentlig feil. Vi har ingenting å rapportere i så henseende.

Basert på kunnskapen vi har opparbeidet oss i revisjonen, mener vi at årsberetningen

- er konsistent med årsregnskapet og
- inneholder de opplysninger som skal gis i henhold til gjeldende lovkrav.

### Ledelsens ansvar for årsregnskapet

Ledelsen er ansvarlig for å utarbeide årsregnskapet og for at det gir et rettviseende bilde i samsvar med regnskapslovens regler og god regnskapsskikk i Norge. Ledelsen er også ansvarlig for slik internkontroll som den finner nødvendig for å kunne utarbeide et årsregnskap som ikke inneholder vesentlig feilinformasjon, verken som følge av misligheter eller utilsiktede feil.

THE POWER OF BEING UNDERSTOOD  
AUDIT | TAX | CONSULTING

RSM Norge AS is a member of the RSM network and trades as RSM. RSM is the trading name used by the members of the RSM network. Each member of the RSM network is an independent accounting and consulting firm which practices in its own right. The RSM network is not itself a separate legal entity in any jurisdiction.

RSM Norge AS er medlem av/is a member of Den norske Revisorforening.



Revisors beretning 2021 for BKS Industri AS

Ved utarbeidelsen av årsregnskapet må ledelsen ta standpunkt til selskapets evne til fortsatt drift og opplyse om forhold av betydning for fortsatt drift. Forutsetningen om fortsatt drift skal legges til grunn for årsregnskapet så lenge det ikke er sannsynlig at virksomheten vil bli avviklet.

*Revisors oppgaver og plikter ved revisjonen av årsregnskapet*

Vårt mål er å oppnå betryggende sikkerhet for at årsregnskapet som helhet ikke inneholder vesentlig feilinformasjon, verken som følge av misligheter eller utilsiktede feil, og å avgi en revisjonsberetning som inneholder vår konklusjon. Betryggende sikkerhet er en høy grad av sikkerhet, men ingen garanti for at en revisjon utført i samsvar med ISA-ene, alltid vil avdekke vesentlig feilinformasjon som eksisterer. Feilinformasjon kan oppstå som følge av misligheter eller utilsiktede feil. Feilinformasjon blir vurdert som vesentlig dersom den enkeltvis eller samlet med rimelighet kan forventes å påvirke økonomiske beslutninger som brukerne foretar basert på årsregnskapet.

For videre beskrivelse av revisors oppgaver og plikter vises det til:  
<https://revisorforeningen.no/revisjonsberetninger>

Bergen, 19. april 2022  
RSM Norge AS

  
Ragnar Pettersen  
statsautorisert revisor

**Kontantstrømoppstilling****BKS Industri AS**

	2021	2020
<b>Kontantstrømmer fra operasjonelle aktiviteter</b>		
Resultat før skattekostnad	828 378	8 572 536
Periodens betalte skatt	-10 184	-1 981 831
Ordinære avskrivninger	3 910 129	3 168 602
Endring i varelager	1 395 535	762 249
Endring i kundefordringer og forskudd fra kunder	1 288 821	-1 626 016
Endring i leverandørgjeld	18 623 991	1 953 086
Endring i andre tidsavgrensingsposter	6 237 116	-2 378 780
<b>Netto kontantstrøm fra operasjonelle aktiviteter</b>	<b>32 273 786</b>	<b>8 469 846</b>
<b>Kontantstrøm fra investeringsaktiviteter</b>		
Utbetalinger ved kjøp av varige driftsmidler	-4 249 975	-2 158 708
Innbetalinger/utbetalinger på langsiktige lånefordringer	-42 121	71 546
Innbetalinger ved salg av aksjer og andeler i andre foretak	0	-971 880
Utbetalinger på lånefordring konsern	-5 548 723	195 377
<b>Netto kontantstrøm fra investeringsaktiviteter</b>	<b>-9 840 819</b>	<b>-2 863 665</b>
<b>Kontantstrømmer fra finansieringsaktiviteter</b>		
Netto innbetaling kassekreditt	0	894 715
Netto utbetaling kassekreditt	-1 169 285	0
Utbetaling ved nedbetaling av langsiktig konserngjeld	-5 457 785	0
Utbetalinger ved nedbetaling av langsiktig gjeld	-3 381 693	-804 137
Utbetalinger ved nedbetaling på leasing gjeld	0	-966 870
Innbetalinger ved opptak av ny leasing gjeld	112 115	0
Utbetalinger ved nedbetaling av kortsiktig gjeld konsern	-5 000 000	-1 323 184
Innbetaling på kortsiktige fordringer i konsern	48 859	0
Utbetalinger av konsernbidrag	0	-8 000 000
<b>Netto kontantstrømmer fra finansieringsaktiviteter</b>	<b>-14 847 789</b>	<b>-10 199 476</b>
<b>Netto kontantstrøm for perioden</b>	<b>7 585 178</b>	<b>-4 593 295</b>
Kontanter og kontantekvivalenter ved periodens begynnelse	5 311 645	9 904 940
<b>Kontanter og kontantekvivalenter ved periodens slutt</b>	<b>12 896 823</b>	<b>5 311 645</b>
<i>Kontanter og kontantekvivalenter:</i>		
Bundne bankinnskudd	4 764 272	4 974 176
Andre bankinnskudd	8 132 551	337 469



## Årsberetning 2021 for BKS Industri AS

### Virksomhetens art

BKS Industri AS er et selskap som har til formål å prosjektere, levere og/eller montere tekniske installasjoner, fortrinnsvis til skip, offshore og landbasert industri, samt det som naturlig hører til dette. Selskapets forretningsadresse og hovedkontor er lokalisert i Kvinnherad kommune – virksomheten drives i store deler av landet samt også noe mot øvrige europeiske land.

### Rettsvisende oversikt over utvikling og resultat

Styret mener at årsregnskapet sammen med de opplysningene som fremkommer i årsberetning, kontantstrømoppstilling og noter gir et rettsvisende bilde av selskapets stilling pr 31.12.2021 og av driften i regnskapsåret.

### Fortsatt drift

Årsregnskapet er utarbeidet under forutsetningen om fortsatt drift. Styret bekrefter at denne forutsetning er tilstede.

### Arbeidsmiljø

Styret anser arbeidsmiljøet i selskapet som bra. Det er ikke iverksatt spesielle tiltak i denne forbindelse. Ansatte i virksomheten har ikke vært utsatt for ulykker eller skader i forbindelse med utførelsen av sitt arbeid.

Sykefravær for regnskapsåret utgjør ca. 5,8 % av den totale arbeidstiden i selskapet. Av dette er ordinært sykefravær ca. 3,8% - resterende ca. 2,0% er konsekvenser av koronapandemien (innreisekarantene for selskapets utenlandske ansatte m.v.).

### Likestilling og diskriminering

Selskapet hadde ved årets utløp 247 ansatte hvorav 242 er menn og 5 er kvinner. Selskapets personalpolitikk anses for å være kjønnsnøytral på alle områder, og er tilrettelagt for å forhindre diskriminering mellom folkegrupper. Det er ikke satt i verk spesielle tiltak for å fremme likestilling, men selskapet har positiv innstilling til og vil arbeide for å forhindre forskjellsbehandling i strid med lov om likestilling mellom kjønnene. Selskapet aksepterer ingen form for trakassering, mobbing eller diskriminering. Styret består av 4 menn.

Sentrale parametre fordelt på kjønn :

- Sykefravær : Kvinner 4,4% / Menn 5,9%
- Deltid : Kvinner 0% / Menn 0%.
- Ansatte i BKS Industri AS er omfattet av tariffavtale – det er ikke lønnsforskjeller mellom kvinner og menn innen samme stillingskategori gitt lik ansiennitet og faglig kompetanse (fagbrev m.v.).

Bedriften arbeider aktivt for å fremme likestilling, sikre like muligheter og rettigheter og hindre diskriminering på grunn av etnisitet, nasjonal opprinnelse, avstamning, hudfarge, språk, religion og livssyn.

### Ytre miljø

Selskapet driver ikke virksomhet som forurensar det ytre miljøet utover det som er normalt for denne type virksomhet.



#### Utfyllende redegjørelse for årsregnskapet

Selskapets omsetning for 2021 ble 256,3 mill. kroner, en økning på 19,1 mill. kroner (8%) sammenlignet med tilsvarende tall for 2020. Selskapets driftsresultat ble kr 1,4 mill. kroner, noe som er 8,0 mill. kroner lavere enn sammenligningstall for 2020.

Resultat før skattekostnad endte på 0,8 mill. kroner, en reduksjon på 7,8 mill. kroner fra 2020. Coronapandemien har påvirket selskapets økonomiske resultater i 2021 negativt i hovedsak som følge av mangel på personell som følge av innreiserestriksjoner samt direkte kostnader knyttet til innreisekarantene m.v.

Styret kjenner ikke til noen forhold av viktighet for å bedømme selskapets stilling og resultat som ikke fremgår av regnskapet og balansen med noter.

#### Hendelser etter balansedagen

Det har ikke inntruffet hendelser etter balansedagens om har vesentlig innvirkning på selskapets årsregnskap for 2021.

#### Framtidsutsikter

Selskapet forventer fortsatt vekst innenfor sitt virksomhetsområde.

#### Finansiell risiko

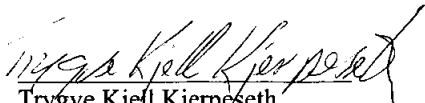
Selskapet driver virksomhet der en på generell basis er eksponert mot prosjekt- og motpartsrisiko. Selskapet vurderer at det har gode interne rutiner og at risikoen er innenfor det som er normalt for denne type virksomhet. Selskapet er kun i begrenset grad eksponert for rente- og valutarisiko.


Det er ikke tegnet forsikring for styrets medlemmer og daglig leder for deres mulige ansvar overfor foretaket og tredjepersoner.


Styret vurderer at fremtidsmulighetene er gode og at gjennomførte strukturendringer og utvikling i konsernet de senere år ytterligere vil styrke selskapets posisjon.


Sunde, 25. mars 2022

Styret i BKS Industri AS

  
Trygve Kjell Kjerpeseth  
Styreleder

  
Tore Thorkildsen  
Daglig leder / styremedlem

  
Gudmund Øvrehus  
Styremedlem

  
Børre Brede  
Styremedlem