



## ÅRSREGNSKAPET FOR REGNSKAPSÅRET 2018 - GENERELL INFORMASJON

### Enheten

Organisasjonsnummer: 919 666 153  
Organisasjonsform: Aksjeselskap  
Foretaksnavn: ELEKTRISK HOLDING AS  
Forretningsadresse: Bjønnveien 23  
3962 STATHELLE

### Regnskapsår

Årsregnskapets periode: 01.01.2018 - 31.12.2018

### Konsern

Morselskap i konsern: Ja  
Konsernregnskap lagt ved: Nei

### Regnskapsregler

Regler for små foretak benyttet: Ja  
Benyttet ved utarbeidelsen av årsregnskapet til selskapet: Regnskapslovens alminnelige regler

### Årsregnskapet fastsatt av kompetent organ

Bekreftet av representant for selskapet: Frederic Kristoffersen  
Dato for fastsettelse av årsregnskapet: 23.04.2019

### Grunnlag for avgivelse

År 2018: Årsregnskapet er elektronisk innlevert  
År 2017: Tall er hentet fra elektronisk innlevert årsregnskap fra 2018

*Det er ikke krav til at årsregnskapet m.v. som sendes til Regnskapsregisteret er undertegnet. Kontrollen på at dette er utført ligger hos revisor/enhetens øverste organ. Sikkerheten ivaretas ved at innsender har rolle/rettighet for innsending av årsregnskapet via Altinn, og ved at det bekreftes at årsregnskapet er fastsatt av kompetent organ.*

Brønnøysundregistrene, 08.06.2021



## Resultatregnskap

Beløp i: NOK	Note	2018	2017
<b>RESULTATREGNSKAP</b>			
<b>Kostnader</b>			
Annen driftskostnad	1	69 425	45 203
<b>Sum kostnader</b>		<b>69 425</b>	<b>45 203</b>
<b>Driftsresultat</b>		<b>-69 425</b>	<b>-45 203</b>
<b>Finansinntekter og finanskostnader</b>			
Inntekt på investering i datterselskap og tilknyttet selskap		159 021	
Annen renteinntekt		11	50
<b>Sum finansinntekter</b>		<b>159 032</b>	<b>50</b>
Annen rentekostnad		26 887	11 997
<b>Sum finanskostnader</b>		<b>26 887</b>	<b>11 997</b>
<b>Netto finans</b>		<b>132 145</b>	<b>-11 947</b>
<b>Ordinært resultat før skattekostnad</b>	2	<b>62 720</b>	<b>-57 150</b>
<b>Ordinært resultat etter skattekostnad</b>		<b>62 720</b>	<b>-57 150</b>
<b>Årsresultat</b>	4	<b>62 720</b>	<b>-57 150</b>
<b>Årsresultat etter minoritetsinteresser</b>		<b>62 720</b>	<b>-57 150</b>
<b>Totalresultat</b>		<b>62 720</b>	<b>-57 150</b>
<b>Overføringer og disponeringer</b>			
Udekket tap	4	57 150	-57 150
Overføringer til/fra annen egenkapital		5 570	
<b>Sum overføringer og disponeringer</b>		<b>62 720</b>	<b>-57 150</b>



## Balanse

Beløp i: NOK	Note	2018	2017
<b>BALANSE - EIENDELER</b>			
<b>Anleggsmidler</b>			
<b>Immaterielle eiendeler</b>			
<b>Finansielle anleggsmidler</b>			
Investering i datterselskap	5, 6	25 000	
Investeringer i tilknyttet selskap	5, 6	1 850 000	1 850 000
Lån til tilknyttet selskap og felles kontrollert virksomhet		600 000	
<b>Sum finansielle anleggsmidler</b>		<b>2 475 000</b>	<b>1 850 000</b>
<b>Sum anleggsmidler</b>		<b>2 475 000</b>	<b>1 850 000</b>
<b>Omløpsmidler</b>			
<b>Varer</b>			
<b>Fordringer</b>			
Konsernfordringer		159 021	
<b>Sum fordringer</b>		<b>159 021</b>	
<b>Bankinnskudd, kontanter og lignende</b>			
Bankinnskudd, kontanter og lignende		4 707	16 859
<b>Sum bankinnskudd, kontanter og lignende</b>		<b>4 707</b>	<b>16 859</b>
<b>Sum omløpsmidler</b>		<b>163 728</b>	<b>16 859</b>
<b>SUM EIENDELER</b>		<b>2 638 728</b>	<b>1 866 859</b>
<b>BALANSE - EGENKAPITAL OG GJELD</b>			
<b>Egenkapital</b>			
<b>Innskutt egenkapital</b>			
Selskapskapital	3, 4	300 000	300 000
<b>Sum innskutt egenkapital</b>		<b>300 000</b>	<b>300 000</b>
<b>Opptjent egenkapital</b>			



## Balanse

<b>Beløp i: NOK</b>	<b>Note</b>	<b>2018</b>	<b>2017</b>
Annen egenkapital	4		-5 570
Udekket tap	4		57 150
<b>Sum opptjent egenkapital</b>			<b>-62 720</b>
<b>Sum egenkapital</b>	4	<b>300 000</b>	<b>237 280</b>
<b>Gjeld</b>			
<b>Langsiktig gjeld</b>			
<b>Annen langsiktig gjeld</b>			
Gjeld til kredittinstitusjoner	6	175 000	300 000
Øvrig langsiktig gjeld	6	2 140 000	740 000
<b>Sum annen langsiktig gjeld</b>		<b>2 315 000</b>	<b>1 040 000</b>
<b>Sum langsiktig gjeld</b>		<b>2 315 000</b>	<b>1 040 000</b>
<b>Kortsiktig gjeld</b>			
Leverandørgjeld		6 954	32 581
Annen kortsiktig gjeld		16 774	556 997
<b>Sum kortsiktig gjeld</b>		<b>23 728</b>	<b>589 579</b>
<b>Sum gjeld</b>		<b>2 338 728</b>	<b>1 629 579</b>
<b>SUM EGENKAPITAL OG GJELD</b>		<b>2 638 728</b>	<b>1 866 859</b>



## Generalforsamlingsprotokoll for ordinær generalforsamling i ELEKTRISK HOLDING AS org.nr 919666153

Ordinær generalforsamling i ELEKTRISK HOLDING AS ble avholdt 23.04.2019 i selskapets lokaler på Stathelle.

Følgende aksjonærer var til stede:

Navn:	Antall aksjer:
Pancom Finance & Management AS	1500
Holtan Utvikling AS	600
Eugen Leth	600
Bjørnar Leth	300

Således var 100 % av aksjekapitalen representert.

### 1. Åpning av generalforsamlingen

Styrets leder Frederic Kristoffersen åpnet generalforsamlingen.

### 2. Godkjenning av innkalling og dagsorden

Innkalling og dagsorden ble godkjent.

### 3. Valg av møteleder og en person til å signere protokollen sammen med møteleder

Frederic Kristoffersen ble valgt som møteleder. Bjørnar Leth ble valgt til å undertegne protokollen sammen med møteleder.

### 4. Godkjenning av årsregnskap

Årsregnskapet for 2018 ble gjennomgått. Det fremlagte resultatregnskap, balanse og noter ble godkjent som selskapets offisielle regnskap for 2018.

### 5. Disponering av årsresultatet

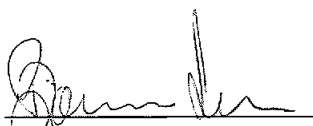
Årsresultatet ble NOK 62 750. Generalforsamlingen vedtok at NOK 57 150 ble ført mot tidligere udekket tap, og NOK 5 570 ble ført mot annen egenkapital. Vedtaket var enstemmig.


### 6. Godkjenning av godtgjørelse til styrets medlemmer

Flere saker forelå ikke til behandling og generalforsamlingen ble hevet.

STATHELLE, 23.04.2019


  
Frederic Kristoffersen

  
Bjørnar Leth



# Årsregnskap 2018 Elektrisk Holding AS

Resultatregnskap  
Balanse  
Noter til regnskapet



Org.nr.: 919 666 153



## RESULTATREGNSKAP

### ELEKTRISK HOLDING AS

DRIFTSINNETEKTER OG DRIFTSKOSTNADER	Note	2018	2017
Annen driftskostnad	1	69 425	45 203
<b>Sum driftskostnader</b>		<b>69 425</b>	<b>45 203</b>
<b>Driftsresultat</b>		<b>-69 425</b>	<b>-45 203</b>
<b>FINANSINNETEKTER OG FINANSKOSTNADER</b>			
Inntekt på investering i datterselskap		159 021	0
Annen renteinntekt		11	50
Annen rentekostnad		26 887	11 997
<b>Resultat av finansposter</b>		<b>132 145</b>	<b>-11 947</b>
Ordinært resultat før skattekostnad	2	62 720	-57 150
<b>Ordinært resultat</b>		<b>62 720</b>	<b>-57 150</b>
<b>Årsresultat</b>	4	<b>62 720</b>	<b>-57 150</b>
<b>OVERFØRINGER</b>			
Avsatt til annen egenkapital		5 570	0
Overført til udekket tap	4	-57 150	57 150
<b>Sum overføringer</b>		<b>62 720</b>	<b>-57 150</b>



## BALANSE

### ELEKTRISK HOLDING AS

EIENDELER	Note	2018	2017
<b>ANLEGGSMIDLER</b>			
<b>FINANSIELLE ANLEGGSMIDLER</b>			
Investeringer i datterselskap	5, 6	25 000	0
Investeringer i tilknyttet selskap	5, 6	1 850 000	1 850 000
Lån til tilknyttet selskap og felles kontrollert virksomhet		600 000	0
<b>Sum finansielle anleggsmidler</b>		<b>2 475 000</b>	<b>1 850 000</b>
<b>Sum anleggsmidler</b>		<b>2 475 000</b>	<b>1 850 000</b>
<b>OMLØPSMIDLER</b>			
<b>FORDRINGER</b>			
Konsernfordringer		159 021	0
<b>Sum fordringer</b>		<b>159 021</b>	<b>0</b>
Bankinnskudd, kontanter o.l.		4 707	16 859
<b>Sum omløpsmidler</b>		<b>163 728</b>	<b>16 859</b>
<b>Sum eiendeler</b>		<b>2 638 728</b>	<b>1 866 859</b>



**BALANSE**

**ELEKTRISK HOLDING AS**


<b>EGENKAPITAL OG GJELD</b>	<b>Note</b>	<b>2018</b>	<b>2017</b>
<b>EGENKAPITAL</b>			
Aksjekapital	3, 4	300 000	300 000
<b>Sum innskutt egenkapital</b>		<b>300 000</b>	<b>300 000</b>
<b>OPPTJENT EGENKAPITAL</b>			
Annen egenkapital	4	0	-5 570
Udekket tap	4	0	-57 150
<b>Sum opptjent egenkapital</b>		<b>0</b>	<b>-62 720</b>
<b>Sum egenkapital</b>	<b>4</b>	<b>300 000</b>	<b>237 280</b>
<b>GJELD</b>			
<b>ANNEN LANGSIKTIG GJELD</b>			
Gjeld til kredittinstitusjoner	6	175 000	300 000
Øvrig langsiktig gjeld	6	2 140 000	740 000
<b>Sum annen langsiktig gjeld</b>		<b>2 315 000</b>	<b>1 040 000</b>
<b>KORTSIKTIG GJELD</b>			
Leverandørgjeld		6 954	32 581
Annen kortsiktig gjeld		16 774	556 997
<b>Sum kortsiktig gjeld</b>		<b>23 728</b>	<b>589 579</b>
<b>Sum gjeld</b>		<b>2 338 728</b>	<b>1 629 579</b>
<b>Sum egenkapital og gjeld</b>		<b>2 638 728</b>	<b>1 866 859</b>


23.04.2019


Styret i Elektrisk Holding AS

  
Frederic Kristoffersen  
styreleder

  
Eugen Leth  
styremedlem

  
Bjørnar Leth  
styremedlem

  
Tobias Amundsen  
styremedlem

  
Frank Kristian Østern  
styremedlem



## Regnskapsprinsipper

Selskapets formål er kjøp, salg av selskaper og fast eiendom.

Årsregnskapet er satt opp i samsvar med regnskapsloven og NRS 8 - God regnskapsskikk for små foretak.

## SKATT

Skattekostnaden i resultatregnskapet omfatter både periodens betalbare skatt og endring i utsatt skatt. Utsatt skatt er beregnet med 22 % på grunnlag av de midlertidige forskjeller som eksisterer mellom regnskapsmessige og skattemessige verdier, samt ligningsmessig underskudd til fremføring ved utgangen av regnskapsåret. Skatteøkende og skattereduserende midlertidige forskjeller som reverserer eller kan reverseres i samme periode er utlignet og nettoført.

## KLASSIFISERING OG VURDERING AV OMLØPSMIDLER

Omløpsmidler og kortsiktig gjeld omfatter normalt poster som forfaller til betaling innen ett år etter balansedagen, samt poster som knytter seg til varekretsløpet. Omløpsmidler vurderes til laveste verdi av anskaffelseskost og virkelig verdi.

## AKSJER I DATTERSELSKAP

Datterselskap vurderes etter kostmetoden i selskapsregnskapet. Investeringen er vurdert til anskaffelseskost for aksjene med mindre nedskrivning har vært nødvendig. Det er foretatt nedskrivning til virkelig verdi når verdifall skyldes årsaker som ikke kan forventes å være forbigående og det må anses nødvendig etter god regnskapsskikk. Nedskrivninger er reversert når grunnlaget for nedskrivning ikke lenger er til stede.

Utbytte, konsernbidrag og andre utdelinger fra datterselskap er inntektsført samme år som det er avsatt i givers regnskap. Overstiger utbytte / konsernbidraget andelen av opptjent resultat etter anskaffelsestidspunktet, representerer den overskytende del tilbakebetaling av investert kapital, og utdelingene er fratrukket investeringens verdi i balansen til morselskapet.

## FORDRINGER

Kundefordringer og andre fordringer oppføres til pålydende etter fradrag for avsetning til forventet tap. Avsetning til tap gjøres på grunnlag av en individuell vurdering av de enkelte fordringene.



## Note 1 Lønnskostnader og godtgjørelse til revisor.

Elektrisk Holding AS har ikke hatt lønns- eller personalkostnader i 2018 og det foreligger heller ingen slike forpliktelser.

Selskapet har ingen ansatte pr 31.12.2018 og har derfor ikke plikt til å etablere tjenstepensjonsordning etter lov om obligatorisk tjenstepensjon

Selskapet har valgt bort revisjon, og har ikke hatt godtgjørelse til revisor

## Note 2 Skatt

<b>Årets skattekostnad</b>	<b>2018</b>
Resultatført skatt på ordinært resultat:	
Betalbar skatt	0
Endring i utsatt skattefordel	0
<b>Skattekostnad ordinært resultat</b>	<b>0</b>
Skattepliktig inntekt:	
Ordinært resultat før skatt	62 720
Permanente forskjeller	0
Endring i midlertidige forskjeller	0
Anvendelse av fremførbart underskudd	-62 720
<b>Skattepliktig inntekt</b>	<b>0</b>
Betalbar skatt i balansen:	
Betalbar skatt på årets resultat	-36 575
Betalbar skatt på mottatt konsernbidrag	36 575
<b>Sum betalbar skatt i balansen</b>	<b>0</b>

Skatteeffekten av midlertidige forskjeller og underskudd til fremføring som har gitt opphav til utsatt skatt og utsatte skattefordeler, spesifisert på typer av midlertidige forskjeller:

	<b>2018</b>
Akkumulert fremførbart underskudd	0
Inngår ikke i beregningen av utsatt skatt	0
<b>Grunnlag for beregning av utsatt skatt</b>	<b>0</b>
<b>Utsatt skattefordel (22 %)</b>	<b>0</b>

I henhold til God regnskapsskikk for små foretak balanseføres ikke utsatt skattefordel.



## Note 3 Aksjonærer

Aksjekapitalen i Elektrisk Holding AS pr. 31.12 består av:

	Antall	Pålydende	Bokført
Ordinære aksjer	3 000	100,00	300 000
<b>Sum</b>	<b>3 000</b>		<b>300 000</b>

## Eierstruktur

De største aksjonærene i % pr. 31.12 var:

	Ordinære	Eierandel	Stemmeandel
Pancom Finance & Management AS	1 500	50,0	50,0
Eugen Leth	600	20,0	20,0
Holtan Utvikling AS	600	20,0	20,0
Bjørnar Leth	300	10,0	10,0
<b>Totalt antall aksjer</b>	<b>3 000</b>	<b>100,0</b>	<b>100,0</b>

Aksjer og opsjoner eiet av medlemmer i styret og daglig leder:

Navn	Verv	Ordinære
Eugen Leth	styremedlem	600
Bjørnar Leth	styremedlem	300

## Note 4 Egenkapital

	Aksjekapital	Overkurs	Annen egenkapital	Innskutt egenkapital	Opptjent annen egenkapital	Sum egenkapital
Pr. 31.12.2017	300 000	0		0	-62 720	237 280
Årets resultat					62 720	62 720
<b>Pr 31.12.2018</b>	<b>300 000</b>	<b>0</b>		<b>0</b>	<b>0</b>	<b>300 000</b>

## Note 5 Aksjer i datterselskap og tilknyttet selskap

Selskap	Sted	Eierandel i %	Verdi i balansen*
El-Installasjon AS	Horten	100	1 850 000
Langmyra 2 as	Bamble	50	25 000
<b>Totalt</b>		<b>150</b>	<b>1 875 000</b>

\* Bokført verdi i selskapsregnskapet per. 31. desember 2018 (kostmetoden).

## Note 6 Langsiktig gjeld

Hoveddel av oppgjøret for kjøp av aksjer i El-Installasjon AS er langsiktig gjeld

Gjeld som er sikret ved pant utkjør pr 31.12.2018	kr 175.000
Balanseført verdi av pantsatte eiendeler	kr 1.850.000