



## ÅRSREGNSKAPET FOR REGNSKAPSÅRET 2021 - GENERELL INFORMASJON

### Enheten

Organisasjonsnummer: 995 727 153  
Organisasjonsform: Aksjeselskap  
Foretaksnavn: LEGAL INSURANCE GROUP AS  
Forretningsadresse: Universitetsgata 8  
0164 OSLO

### Regnskapsår

Årsregnskapets periode: 01.01.2021 - 31.12.2021

### Konsern

Morselskap i konsern: Nei

### Regnskapsregler

Regler for små foretak benyttet: Ja  
Benyttet ved utarbeidelsen av årsregnskapet til selskapet: Regnskapslovens alminnelige regler

### Årsregnskapet fastsatt av kompetent organ

Bekreftet av representant for selskapet: Silje Aune Gammelli  
Dato for fastsettelse av årsregnskapet: 23.06.2022

### Grunnlag for avgivelse

År 2021: Årsregnskapet er elektronisk innlevert  
År 2020: Tall er hentet fra elektronisk innlevert årsregnskap fra 2021

*Det er ikke krav til at årsregnskapet m.v. som sendes til Regnskapsregisteret er undertegnet. Kontrollen på at dette er utført ligger hos revisor/enhetens øverste organ. Sikkerheten ivaretas ved at innsender har rolle/rettighet for innsending av årsregnskapet via Altinn, og ved at det bekreftes at årsregnskapet er fastsatt av kompetent organ.*

Brønnøysundregistrene, 24.05.2023



## Resultatregnskap

Beløp i: NOK	Note	2021	2020
<b>RESULTATREGNSKAP</b>			
<b>Inntekter</b>			
Salgsinntekt		126 277	
Annen driftsinntekt		5 667 124	4 698 327
<b>Sum inntekter</b>		<b>5 793 401</b>	<b>4 698 327</b>
<b>Kostnader</b>			
Varekostnad			2 832
Lønnskostnad	1, 2	2 182 030	2 307 810
Avskrivning på driftsmidler og immaterielle eiendeler	3	16 200	23 214
Annen driftskostnad		1 566 975	1 338 052
<b>Sum kostnader</b>		<b>3 765 205</b>	<b>3 671 908</b>
<b>Driftsresultat</b>		<b>2 028 196</b>	<b>1 026 419</b>
<b>Finansinntekter og finanskostnader</b>			
Annen renteinntekt		760	11 612
<b>Sum finansinntekter</b>		<b>760</b>	<b>11 612</b>
Annen rentekostnad		74	1 291
Annen finanskostnad		35	1 195
<b>Sum finanskostnader</b>		<b>109</b>	<b>2 486</b>
<b>Netto finans</b>		<b>652</b>	<b>9 127</b>
<b>Ordinært resultat før skattekostnad</b>		<b>2 028 848</b>	<b>1 035 546</b>
Skattekostnad på ordinært resultat		513 019	265 641
<b>Ordinært resultat etter skattekostnad</b>		<b>1 515 829</b>	<b>769 905</b>
<b>Årsresultat</b>		<b>1 515 829</b>	<b>769 905</b>
<b>Overføringer og disponeringer</b>			
Ordinært utbytte		1 200 000	500 000
Annen egenkapital		315 829	269 905
<b>Sum overføringer og disponeringer</b>		<b>1 515 829</b>	<b>769 905</b>



### Balanse

Beløp i: NOK	Note	2021	2020
<b>BALANSE - EIENDELER</b>			
<b>Anleggsmidler</b>			
<b>Immaterielle eiendeler</b>			
<b>Varige driftsmidler</b>			
Driftsløsøre, inventar, verktøy, kontormaskiner, ol.	3	36 204	52 404
<b>Sum varige driftsmidler</b>		<b>36 204</b>	<b>52 404</b>
<b>Sum anleggsmidler</b>		<b>36 204</b>	<b>52 404</b>
<b>Omløpsmidler</b>			
<b>Varer</b>			
<b>Fordringer</b>			
Kundefordringer		386 568	337 320
Andre fordringer		276 303	214 183
<b>Sum fordringer</b>		<b>662 872</b>	<b>551 503</b>
<b>Bankinnskudd, kontanter og lignende</b>			
Bankinnskudd, kontanter og lignende		2 999 794	2 004 077
<b>Sum bankinnskudd, kontanter og lignende</b>		<b>2 999 794</b>	<b>2 004 077</b>
<b>Sum omløpsmidler</b>		<b>3 662 666</b>	<b>2 555 580</b>
<b>SUM EIENDELER</b>		<b>3 698 870</b>	<b>2 607 984</b>
<b>BALANSE - EGENKAPITAL OG GJELD</b>			
<b>Egenkapital</b>			
<b>Innskutt egenkapital</b>			
Aksjekapital (100 000 aksjer à kr 10,00)	4	1 000 000	1 000 000
Overkurs		4 840	4 840
Annen innskutt egenkapital		605 000	605 000
<b>Sum innskutt egenkapital</b>		<b>1 609 840</b>	<b>1 609 840</b>



## Balanse

<b>Beløp i: NOK</b>	<b>Note</b>	<b>2021</b>	<b>2020</b>
<b>Opptjent egenkapital</b>			
Annen egenkapital		-23 412	-339 241
<b>Sum opptjent egenkapital</b>		<b>-23 412</b>	<b>-339 241</b>
<b>Sum egenkapital</b>	5	<b>1 586 428</b>	<b>1 270 599</b>
<b>Sum langsiktig gjeld</b>		<b>0</b>	<b>0</b>
<b>Kortsiktig gjeld</b>			
Leverandørgjeld		144 766	92 032
Betalbar skatt	6, 7	513 019	265 641
Skyldige offentlige avgifter		116 911	190 004
Utbytte		1 200 000	500 000
Annen kortsiktig gjeld		137 746	289 708
<b>Sum kortsiktig gjeld</b>		<b>2 112 442</b>	<b>1 337 385</b>
<b>Sum gjeld</b>		<b>2 112 442</b>	<b>1 337 385</b>
<b>SUM EGENKAPITAL OG GJELD</b>		<b>3 698 870</b>	<b>2 607 984</b>



## Brønnøysundregistrene

### ÅRSREGNSKAP FOR REGNSKAPSÅRET 2021 - GENERELL INFORMASJON

Journalnummer: 2022 545307

#### Enheten

Organisasjonsnummer: 995 727 153  
Organisasjonsform: Aksjeselskap  
Foretaksnavn: LEGAL INSURANCE GROUP AS  
Forretningsadresse: Universitetsgata 8  
0164 OSLO

#### Regnskapsår

Årsregnskapets periode: 01.01.2021 - 31.12.2021

#### Konsern

Morselskap i konsern: Nei

#### Regnskapsregler

Regler for små foretak benyttet: Ja  
Benyttet ved utarbeidelsen av  
årsregnskapet til selskapet: Regnskapslovens alminnelige regler

#### Årsregnskapet fastsatt av kompetent organ

Bekreftet av representant for selskapet: Silje Aune Gammelli  
Dato for fastsettelse av årsregnskapet: 23.06.2022

#### Grunnlag for avgivelse

År 2021: Årsregnskap er elektronisk innlevert.  
År 2020: Tall er hentet fra elektronisk innlevert årsregnskap fra 2021.

*Det er ikke krav til at årsregnskapet m.v. som sendes til Regnskapsregisteret er undertegnet. Kontrollen på at dette er utført ligger hos revisor/enhetens øverste organ. Sikkerheten ivaretas ved at innsender har rolle/rettighet for innsending av årsregnskapet via Altinn, og ved at det bekreftes at årsregnskapet er fastsatt av kompetent organ.*

Brønnøysundregistrene, 30.06.2022



Organisasjonsnr: 995 727 153  
LEGAL INSURANCE GROUP AS

## RESULTATREGNSKAP

<b>Beløp i: NOK</b>	<b>Note</b>	<b>2021</b>	<b>2020</b>
<b>RESULTATREGNSKAP</b>			
<b>Inntekter</b>			
Salgsinntekt		126 277	
Annen driftsinntekt		5 667 124	4 698 327
<b>Sum inntekter</b>		<b>5 793 401</b>	<b>4 698 327</b>
<b>Kostnader</b>			
Varekostnad			2 832
Lønnskostnad	1, 2	2 182 030	2 307 810
Avskrivning på driftsmidler og immaterielle eiendeler	3	16 200	23 214
Annen driftskostnad		1 566 975	1 338 052
<b>Sum kostnader</b>		<b>3 765 205</b>	<b>3 671 908</b>
<b>Driftsresultat</b>		<b>2 028 196</b>	<b>1 026 419</b>
<b>Finansinntekter og finanskostnader</b>			
Annen renteinntekt		760	11 612
<b>Sum finansinntekter</b>		<b>760</b>	<b>11 612</b>
Annen rentekostnad		74	1 291
Annen finanskostnad		35	1 195
<b>Sum finanskostnader</b>		<b>109</b>	<b>2 486</b>
<b>Netto finans</b>		<b>652</b>	<b>9 127</b>
<b>Ordinært resultat før skattekostnad</b>		<b>2 028 848</b>	<b>1 035 546</b>
Skattekostnad på ordinært resultat		513 019	265 641
<b>Ordinært resultat etter skattekostnad</b>		<b>1 515 829</b>	<b>769 905</b>
<b>Årsresultat</b>		<b>1 515 829</b>	<b>769 905</b>
<b>Overføringer og disponeringer</b>			
Ordinært utbytte		1 200 000	500 000
Annen egenkapital		315 829	269 905
<b>Sum overføringer og disponeringer</b>		<b>1 515 829</b>	<b>769 905</b>



Organisasjonsnr: 995 727 153  
LEGAL INSURANCE GROUP AS

## BALANSE

**Beløp i: NOK** **Note** **2021** **2020**

### BALANSE - EIENDELER

#### Anleggsmidler Immaterielle eiendeler

#### Varige driftsmidler

Driftsløsøre, inventar,  
verktøy, kontormaskiner,  
ol.

3

36 204

52 404

Sum varige driftsmidler

36 204

52 404

Sum anleggsmidler

36 204

52 404

#### Omløpsmidler

#### Varer

#### Fordringer

Kundefordringer  
Andre fordringer  
Sum fordringer

386 568

337 320

276 303

214 183

662 872

551 503

#### Bankinnskudd, kontanter og lignende

Bankinnskudd, kontanter  
og lignende

2 999 794

2 004 077

Sum bankinnskudd,  
kontanter og lignende

2 999 794

2 004 077

Sum omløpsmidler

3 662 666

2 555 580

SUM EIENDELER

3 698 870

2 607 984

### BALANSE - EGENKAPITAL OG GJELD

#### Egenkapital

#### Innskutt egenkapital

Aksjekapital (100 000  
aksjer à kr 10,00)

4

1 000 000

1 000 000

Overkurs

4 840

4 840

Annen innskutt egenkapital

605 000

605 000

Sum innskutt egenkapital

1 609 840

1 609 840

#### Opptjent egenkapital

Annen egenkapital

-23 412

-339 241

Sum opptjent egenkapital

-23 412

-339 241

Sum egenkapital

5

1 586 428

1 270 599



<b>Sum langsiktig gjeld</b>		<b>0</b>	<b>0</b>
<b>Kortsiktig gjeld</b>			
Leverandørgjeld		144 766	92 032
Betalbar skatt	6, 7	513 019	265 641
Skyldige offentlige avgifter		116 911	190 004
Utbytte		1 200 000	500 000
Annen kortsiktig gjeld		137 746	289 708
<b>Sum kortsiktig gjeld</b>		<b>2 112 442</b>	<b>1 337 385</b>
<b>Sum gjeld</b>		<b>2 112 442</b>	<b>1 337 385</b>
<b>SUM EGENKAPITAL OG GJELD</b>		<b>3 698 870</b>	<b>2 607 984</b>



Organisasjonsnr: 995 727 153  
LEGAL INSURANCE GROUP AS

NOTEOPPLYSNINGER - SELSKAP - alle poster oppgitt i hele tall

## Note

### Regnskapsprinsipper

Årsregnskapet er satt opp i samsvar med regnskapsloven og god regnskapsskikk for små foretak. Salgsinntekter Inntektsføring ved salg av varer skjer på leveringstidspunktet. Tjenester inntektsføres etter hvert som de leveres. Klassifisering og vurdering av balanseposter Omløpsmidler og kortsiktig gjeld omfatter poster som knytter seg til varekretsløpet. For andre poster enn kundefordringer omfattes poster som forfaller til betaling innen ett år etter transaksjonsdagen. Anleggsmidler er eiendeler bestemt til varig eie og bruk. Langsiktig gjeld er gjeld som forfaller senere enn ett år etter transaksjonsdagen. Omløpsmidler vurderes til laveste av anskaffelseskost og virkelig verdi. Kortsiktig gjeld balanseføres til nominelt beløp på etableringstidspunktet. Anleggsmidler vurderes til anskaffelseskost. Varige anleggsmidler avskrives etter en fornuftig avskrivningsplan. Anleggsmidlene nedskrives til virkelig verdi ved verdifall som ikke forventes å være forbigående. Langsiktig gjeld med unntak av andre avsetninger balanseføres til nominelt beløp på etableringstidspunktet. Fordringer Kundefordringer og andre fordringer er oppført i balansen til pålydende etter fradrag for avsetning til forventet tap. Avsetning til tap gjøres på grunnlag av individuelle vurderinger av de enkelte fordringene. I tillegg gjøres det for øvrige kundefordringer en uspesifisert avsetning for å dekke antatt tap. Varige driftsmidler Varige driftsmidler balanseføres og avskrives over driftsmidlenes levetid dersom de har antatt levetid over 3 år og har en kostpris som overstiger kr 15.000. Direkte vedlikehold av driftsmidler kostnadsføres løpende under driftskostnader, mens påkostninger eller forbedringer tillegges driftsmidlets kostpris og avskrives i takt med driftsmidlet. Forøvrig er følgende regnskapsprinsipper anvendt: FIFO-metoden for tilordning av anskaffelseskost for ombyttbare finansielle eiendeler, laveste verdis prinsipp for markedsbaserte finansielle omløpsmidler, forsikret pensjonsforpliktelse er ikke balanseført - kostnaden er lik premien, pensjonsforpliktelse knyttet til AFP-ordningen er ikke balanseført, leieavtaler er ikke balanseført, langsiktige tilvirkningskontrakter er inntektsført etter fullført kontrakt metoden, pengeposter i utenlandsk valuta er verdsatt til kursen ved regnskapsårets slutt og kostmetoden er benyttet for investeringer i datterselskap/tilknyttet selskap. Egne utgifter til forskning og utvikling og til utvikling av rettigheter er kostnadsført. Utbytte er inntektsført samme år som det er avsatt i datterselskap/tilknyttet selskap, dersom det er sannsynlig at beløpet vil mottas. Ved utbytte som overstiger andel av tilbakeholdt resultat etter kjøpet representerer den overskytende del tilbakebetaling av investert kapital, og er fratrukket investeringsverdi i balansen. Skatt Skattekostnaden i resultatregnskapet omfatter både periodens betalbare skatt og endring i utsatt skatt. Utsatt skatt er beregnet med 25% på grunnlag av de midlertidige forskjeller som eksisterer mellom regnskapsmessige og skattemessige verdier, samt skattemessig underskudd til fremføring ved utgangen av regnskapsåret. Skatteøkende og skattereduserende midlertidige forskjeller som reverserer eller kan reversere i samme periode er utlignet og skattevirkningen er beregnet på nettogrunnlaget.

## Note

1



Antall årsverk i regnskapsåret  
3.00

Note  
2

## Spesifisering av resultatregnskapet

### Lønnskostnader

<u>Lønn</u>	<u>Årets</u>	<u>Fjorårets</u>
	1782340.00	1868506.00
<u>Folketrygdavgift</u>	<u>Årets</u>	<u>Fjorårets</u>
	339941.00	367067.00
<u>Pensjonskostnader</u>	<u>Årets</u>	<u>Fjorårets</u>
	38082.00	34414.00
<u>Andre ytelser</u>	<u>Årets</u>	<u>Fjorårets</u>
	21666.00	37823.00
<u>Sum lønnskostnader</u>	<u>Årets</u>	<u>Fjorårets</u>
	2182029.00	2307810.00

Note

### Ekstraordinære inntekter og kostnader

<u>Sum</u>	<u>Beløp</u>
------------	--------------

Note  
3

### Varige driftsmidler og immaterielle eiendeler

<u>Anskaffelseskost 01.01.</u>	<u>Varige driftsmidler</u>	<u>Immaterielle eiend.</u>
	123148.00	
<u>Anskaffelseskost 31.12.</u>	<u>Varige driftsmidler</u>	<u>Immaterielle eiend.</u>
	123148.00	
<u>Samlede av-/nedskrivn.</u>	<u>Varige driftsmidler</u>	<u>Immaterielle eiend.</u>
	-106944.00	
<u>Balanseført verdi 31.12.</u>	<u>Varige driftsmidler</u>	<u>Immaterielle eiend.</u>
	16204.00	
<u>Årets av-/nedskrivn.</u>	<u>Varige driftsmidler</u>	<u>Immaterielle eiend.</u>
	-16200.00	

Anskaffelseskost - balanseførte lånekostnader, egentilvirkede anleggsmidler

Goodwill spesifisert for hvert enkelt virksomhetskjøp



Avskrivningsplan for goodwill som er lenger enn fem år - begrunnelse

Mer om varige driftsmidler/immaterielle eiendeler

Konsernregnskap

Morselskapet sitt navn

Forretningskontor for morselskapet

Begrunnelse for at datterselskap er utelatt fra konsolideringen

<u>Samlet beløp - tilknyttet selskap</u>	<u>Årets</u>	<u>Fjorårets</u>
--	--------------	------------------

<u>Samlet beløp - foretak i samme konsern</u>	<u>Årets</u>	<u>Fjorårets</u>
---	--------------	------------------

<u>Samlet beløp - foretak i samme konsern</u>	<u>Årets</u>	<u>Fjorårets</u>
---	--------------	------------------

<u>Samlet beløp - felles kontrollert virksomhet</u>	<u>Årets</u>	<u>Fjorårets</u>
---	--------------	------------------

<u>Pantstillelse</u>	<u>Beløp</u>
----------------------	--------------

<u>Beholdning av egne aksjer</u>	<u>Antall</u>	<u>Pålydende</u>	<u>Andel av aksjek.</u>
----------------------------------	---------------	------------------	-------------------------

**Note**

**Noteopplysninger ut over minimumskravene for små foretak**  
Se eventuelle andre vedlegg.



## Noter 2021

### Legal Insurance Group

#### Regnskapsprinsipper

Årsregnskapet er satt opp i samsvar med regnskapsloven og god regnskapsskikk for små foretak.

#### Salgsinntekter

Inntektsføring ved salg av varer skjer på leveringstidspunktet. Tjenester inntektsføres etter hvert som de leveres.

#### Klassifisering og vurdering av balanseposter

Omløpsmidler og kortsiktig gjeld omfatter poster som knytter seg til varekretsløpet. For andre poster enn kundefordringer omfattes poster som forfaller til betaling innen ett år etter transaksjonsdagen. Anleggsmidler er eiendeler bestemt til varig eie og bruk. Langsiktig gjeld er gjeld som forfaller senere enn ett år etter transaksjonsdagen.

Omløpsmidler vurderes til laveste av anskaffelseskost og virkelig verdi. Kortsiktig gjeld balanseføres til nominelt beløp på etableringstidspunktet.

Anleggsmidler vurderes til anskaffelseskost. Varige anleggsmidler avskrives etter en fornuftig avskrivningsplan. Anleggsmidlene nedskrives til virkelig verdi ved verdifall som ikke forventes å være forbigående. Langsiktig gjeld med unntak av andre avsetninger balanseføres til nominelt beløp på etableringstidspunktet.

#### Fordringer

Kundefordringer og andre fordringer er oppført i balansen til pålydende etter fradrag for avsetning til forventet tap. Avsetning til tap gjøres på grunnlag av individuelle vurderinger av de enkelte fordringene. I tillegg gjøres det for øvrige kundefordringer en uspesifisert avsetning for å dekke antatt tap.

#### Varige driftsmidler

Varige driftsmidler balanseføres og avskrives over driftsmidlenes levetid dersom de har antatt levetid over 3 år og har en kostpris som overstiger kr 15.000. Direkte vedlikehold av driftsmidler kostnadsføres løpende under driftskostnader, mens påkostninger eller forbedringer tillegges driftsmidlets kostpris og avskrives i takt med driftsmidlet.

#### Forøvrig er følgende regnskapsprinsipper anvendt:

FIFO-metoden for tilordning av anskaffelseskost for ombyttbare finansielle eiendeler, laveste verdis prinsipp for markedsbaserte finansielle omløpsmidler, forsikret pensjonsforpliktelse er ikke balanseført - kostnaden er lik premien, pensjonsforpliktelser knyttet til AFP-ordningen er ikke balanseført, leieavtaler er ikke balanseført, langsiktige tilvirkningskontrakter er inntektsført etter fullført kontrakt metoden, pengeposter i utenlandsk valuta er verdsatt til kursen ved regnskapsårets slutt og kostmetoden er benyttet for investeringer i datterselskap/tilknyttet selskap. Egne utgifter til forskning og utvikling og til utvikling av rettigheter er kostnadsført.

Utbytte er inntektsført samme år som det er avsatt i datterselskap/tilknyttet selskap, dersom det er sannsynlig at beløpet vil mottas. Ved utbytte som overstiger andel av tilbakeholdt resultat etter kjøpet representerer den overskytende del tilbakebetaling av investert kapital, og er fratrukket investeringens verdi i balansen.

#### Skatt

Skattekostnaden i resultatregnskapet omfatter både periodens betalbare skatt og endring i utsatt skatt. Utsatt skatt er beregnet med 25% på grunnlag av de midlertidige forskjeller som eksisterer mellom regnskapsmessige og skattemessige verdier, samt skattemessig underskudd til fremføring ved utgangen av regnskapsåret. Skatteøkende og skattereduserende midlertidige forskjeller som reverserer eller kan reversere i samme periode er utlignet og skattevirkningen er beregnet på nettogrunnlaget.



## Note 1 - Antall årsverk

Selskapet har hatt 3 årsverk sysselsatt i regnskapsåret.

## Note 2 - Lønnskostnader etc

	2021	2020
Lønn	1 782 340	1 868 506
Arbeidsgiveravgift	339 941	367 067
Pensjonskostnader	38 082	34 414
Andre ytelser / Refusjoner	21 667	37 823
<b>Sum</b>	<b>2 182 030</b>	<b>2 307 810</b>

## Note 3 - Anleggsmidler

	Varige driftsmidler
Anskaffelseskost 01.01.2021	123 148
<b>Anskaffelseskost 31.12.2021</b>	<b>123 148</b>
Samlede avskrivninger, nedskrivninger og reverseringer av nedskrivninger 31.12.2021	(106 944)
<b>Balanseført verdi 31.12.2021</b>	<b>16 204</b>
Avskrivninger, nedskrivninger og reverseringer av nedskrivninger i regnskapsåret	(16 200)

## Note 4 - Aksjekapital og aksjonærer

Aksjeklasse	Antall aksjer	Pålydende	Bokført verdi
Ordinære aksjer	100 000	10,00	1 000 000,00
<b>Sum</b>	<b>100 000</b>		<b>1 000 000,00</b>

Aksjeeier	Antall aksjer	Eierandel	Aksjeklasse
Korshamn Eff AS	65 000	65,00%	Ordinære aksjer
Caseb AS	20 000	20,00%	Ordinære aksjer
Gammelli Invest AS	15 000	15,00%	Ordinære aksjer
<b>Totalt antall aksjer</b>	<b>100 000</b>	<b>100,00%</b>	

## Note 5 - Egenkapital

	Aksjekapital	Overkurs	Annen innsk. EK	Annen EK	Sum
Egenkapital 01.01.2021	1 000 000	4 840	605 000	(339 241)	1 270 599
Årets resultat				1 515 829	1 515 829
Avsatt utbytte				(1 200 000)	(1 200 000)
<b>Egenkapital 31.12.2021</b>	<b>1 000 000</b>	<b>4 840</b>	<b>605 000</b>	<b>(23 412)</b>	<b>1 586 428</b>



## Note 6 - Skatt

	2021	2020
Ordinært resultat før skattekostnad	2 028 848	1 035 546
+/- Permanente forskjeller	15 321	28 628
+/- Årets endring i midlertidige forskjeller	7 905	(1 610)
<b>Årets skattegrunnlag</b>	<b>2 052 074</b>	<b>1 062 564</b>
Betalbar inntektsskatt for selskapet basert på 25%	513 019	265 641
Sum	513 019	265 641
<b>Skattekostnad i resultatregnskapet</b>	<b>513 019</b>	<b>265 641</b>
Betalbar skatt i skattekostnad	513 019	265 641
<b>Betalbar skatt i balansen</b>	<b>513 019</b>	<b>265 641</b>

## Note 7 - Midl. forskjeller - Utsatt skatt/skattefordel

Utsatt skatt/utsatt skattefordel i balansen avsettes på grunnlag av forskjeller mellom regnskapsmessige og skattemessige verdier i henhold til norsk regnskapsstandard for skatt. Midlertidige skatteøkende og skattereduserende forskjeller som kan utlignes er nettoført.

Midlertidige forskjeller knyttet til:	01.01.2021	31.12.2021	Endring
Anleggsmidler	(9 070)	(16 975)	7 905
Netto forskjeller	(9 070)	(16 975)	7 905
Skattereduserende forskjeller som ikke kan utlignes	9 070	16 975	(7 905)
Sum midlertidige forskjeller	0	0	0
<b>Utsatt skattefordel 31.12.21. basert på 25%</b>	<b>0</b>	<b>0</b>	<b>0</b>

Ut fra forsiktighetshensyn balanseføres ikke utsatt skattefordel på kr 4 244

## Note 8 - Klientmidler / klientansvar

	2021	2020
Innestående klientmidler på bankkonti	77 423	256
Klientansvar	77 423	256



## Statsautorisert revisor Jon Heger

Henrik Ibsens gate 60C  
0255 OSLO

Telefon: 91 32 47 88  
E-mail: jon@jonheger.no

Til generalforsamlingen i  
Legal Insurance Group AS

### UAVHENGIG REVISORS BERETNING

#### *Konklusjon*

Jeg har revidert Legal Insurance Group AS årsregnskap som viser et overskudd på kr 1.515.829. Årsregnskapet består av balanse per 31. desember 2021, resultatregnskap for regnskapsåret avsluttet per denne datoen og noter til årsregnskapet, herunder et sammendrag av viktige regnskapsprinsipper.

Etter min mening

- oppfyller årsregnskapet gjeldende lovkrav, og
- gir årsregnskapet et rettviseende bilde av selskapets finansielle stilling per 31. desember 2021 og av dets resultat for regnskapsåret avsluttet per denne datoen i samsvar med regnskapslovens regler og god regnskapsskikk i Norge.

#### *Grunnlag for konklusjonen*

Jeg har gjennomført revisjonen i samsvar med de internasjonale revisjonsstandardene International Standards on Auditing. Mine oppgaver og plikter i henhold til disse standardene er beskrevet nedenfor under *Revisors oppgaver og plikter ved revisjonen av årsregnskapet*. Jeg er uavhengig av selskapet slik det kreves i lov, forskrift og International Code of Ethics for Professional Accountants utstedt av the International Ethics Standards Board for Accountants, og har overholdt øvrige etiske forpliktelser i samsvar med disse kravene. Innhentet revisjonsbevis er etter min vurdering tilstrekkelig og hensiktsmessig som grunnlag for min konklusjon.

#### *Ledelsens ansvar for årsregnskapet*

Ledelsen er ansvarlig for å utarbeide årsregnskapet og for at det gir et rettviseende bilde i samsvar med regnskapslovens regler og god regnskapsskikk i Norge. Ledelsen er også ansvarlig for slik intern kontroll som den finner nødvendig for å kunne utarbeide et årsregnskap som ikke inneholder vesentlig feilinformasjon, verken som følge av misligheter eller utilsiktede feil.


Ved utarbeidelsen av årsregnskapet må ledelsen ta standpunkt til selskapets evne til fortsatt drift og opplyse om forhold av betydning for fortsatt drift. Forutsetningen om fortsatt drift skal legges til grunn for årsregnskapet så lenge det ikke er sannsynlig at virksomheten vil bli avvirket.

#### *Revisors oppgaver og plikter ved revisjonen av årsregnskapet*

Målet er å oppnå betryggende sikkerhet for at årsregnskapet som helhet ikke inneholder vesentlig feilinformasjon, verken som følge av misligheter eller utilsiktede feil, og å avgi en revisjonsberetning som inneholder revisors konklusjon. Betryggende sikkerhet er en høy grad av sikkerhet, men ingen garanti for at en revisjon utført i samsvar ISA-ene, alltid vil avdekke vesentlig feilinformasjon som eksisterer. Feilinformasjon kan oppstå som følge av misligheter eller utilsiktede feil. Feilinformasjon blir vurdert som vesentlig dersom den enkeltvis eller samlet med rimelighet kan forventes å påvirke økonomiske beslutninger som brukerne foretar basert på årsregnskapet.

For videre beskrivelse av revisors oppgaver og plikter vises det til <https://revisorforeningen.no/revisjonsberetninger>.

Oslo, 23. juni 2022

  
Jon Heger  
Statsautorisert revisor

Medlem av Den norske Revisorforening  
Org.nr.: 989 947 249 MVA



**Årsregnskap for 2021**

**Legal Insurance Group AS  
0164 OSLO**

**Innhold**

**Resultatregnskap  
Balanse  
Noter  
Revisjonsberetning**



## Resultatregnskap for 2021 Legal Insurance Group

	Note	2021	2020
Salgsinntekt		126 277	0
Annen driftsinntekt		5 667 124	4 698 327
<b>Sum driftsinntekter</b>		<b>5 793 401</b>	<b>4 698 327</b>
Varekostnad		0	(2 832)
Lønnskostnad	1, 2	(2 182 030)	(2 307 810)
Avskrivning på driftsmidler og immaterielle eiendeler	3	(16 200)	(23 214)
Annen driftskostnad		(1 566 975)	(1 338 052)
<b>Sum driftskostnader</b>		<b>(3 765 205)</b>	<b>(3 671 908)</b>
<b>Driftsresultat</b>		<b>2 028 196</b>	<b>1 026 419</b>
Annen renteinntekt		760	11 612
<b>Sum finansinntekter</b>		<b>760</b>	<b>11 612</b>
Annen rentekostnad		(74)	(1 291)
Annen finanskostnad		(35)	(1 195)
<b>Sum finanskostnader</b>		<b>(109)</b>	<b>(2 486)</b>
<b>Netto finans</b>		<b>652</b>	<b>9 127</b>
<b>Ordinært resultat før skattekostnad</b>		<b>2 028 848</b>	<b>1 035 546</b>
Skattekostnad på ordinært resultat		(513 019)	(265 641)
<b>Ordinært resultat</b>		<b>1 515 829</b>	<b>769 905</b>
<b>Årsresultat</b>		<b>1 515 829</b>	<b>769 905</b>
<b>Overføringer</b>			
Utbytte		1 200 000	500 000
Annen egenkapital		315 829	269 905
<b>Sum</b>		<b>1 515 829</b>	<b>769 905</b>



**Balanse pr. 31. desember 2021**  
**Legal Insurance Group**


	Note	2021	2020
<b>EIENDELER</b>			
<b>Anleggsmidler</b>			
<b>Varige driftsmidler</b>			
Driftsløsøre, inventar, verktøy, kontormaskiner, ol.	3	36 204	52 404
<b>Sum varige driftsmidler</b>		<b>36 204</b>	<b>52 404</b>
<b>Sum anleggsmidler</b>		<b>36 204</b>	<b>52 404</b>
<b>Omløpsmidler</b>			
<b>Fordringer</b>			
Kundefordringer		386 568	337 320
Andre fordringer		276 303	214 183
<b>Sum fordringer</b>		<b>662 872</b>	<b>551 503</b>
Bankinnskudd, kontanter og lignende		2 999 794	2 004 077
<b>Sum bankinnskudd, kontanter og lignende</b>		<b>2 999 794</b>	<b>2 004 077</b>
<b>Sum omløpsmidler</b>		<b>3 662 666</b>	<b>2 555 580</b>
<b>Sum eiendeler</b>		<b>3 698 870</b>	<b>2 607 984</b>

**Balanse pr. 31. desember 2021****Legal Insurance Group**


	Note	2021	2020
<b>EGENKAPITAL OG GJELD</b>			
<b>Egenkapital</b>			
<b>Innskutt egenkapital</b>			
Aksjekapital (100 000 aksjer à kr 10,00)	4	1 000 000	1 000 000
Overkurs		4 840	4 840
Annen innskutt egenkapital		605 000	605 000
<b>Sum innskutt egenkapital</b>		<b>1 609 840</b>	<b>1 609 840</b>
<b>Opptjent egenkapital</b>			
Annen egenkapital		(23 412)	(339 241)
<b>Sum opptjent egenkapital</b>		<b>(23 412)</b>	<b>(339 241)</b>
<b>Sum egenkapital</b>	5	<b>1 586 428</b>	<b>1 270 599</b>
<b>Gjeld</b>			
<b>Kortsiktig gjeld</b>			
Leverandørgjeld		144 766	92 032
Betalbar skatt	6, 7	513 019	265 641
Skyldige offentlige avgifter		116 911	190 004
Utbytte		1 200 000	500 000
Annen kortsiktig gjeld		137 746	289 708
<b>Sum kortsiktig gjeld</b>		<b>2 112 442</b>	<b>1 337 385</b>
<b>Sum gjeld</b>		<b>2 112 442</b>	<b>1 337 385</b>
<b>Sum egenkapital og gjeld</b>		<b>3 698 870</b>	<b>2 607 984</b>

23.06.2022


OSLO



Henrik Andreas Jansen  
Styrets leder



Alexander Sejersted Bødtker  
Styremedlem



Silje Merethe Aune Gammelli  
Daglig leder



## Noter 2021

### Legal Insurance Group

#### Regnskapsprinsipper

Årsregnskapet er satt opp i samsvar med regnskapsloven og god regnskapsskikk for små foretak.

#### Salgsinntekter

Inntektsføring ved salg av varer skjer på leveringstidspunktet. Tjenester inntektsføres etter hvert som de leveres.

#### Klassifisering og vurdering av balanseposter

Omløpsmidler og kortsiktig gjeld omfatter poster som knytter seg til varekretsløpet. For andre poster enn kundefordringer omfattes poster som forfaller til betaling innen ett år etter transaksjonsdagen. Anleggsmidler er eiendeler bestemt til varig eie og bruk. Langsiktig gjeld er gjeld som forfaller senere enn ett år etter transaksjonsdagen.

Omløpsmidler vurderes til laveste av anskaffelseskost og virkelig verdi. Kortsiktig gjeld balanseføres til nominelt beløp på etableringstidspunktet.

Anleggsmidler vurderes til anskaffelseskost. Varige anleggsmidler avskrives etter en fornuftig avskrivningsplan. Anleggsmidlene nedskrives til virkelig verdi ved verdifall som ikke forventes å være forbigående. Langsiktig gjeld med unntak av andre avsetninger balanseføres til nominelt beløp på etableringstidspunktet.

#### Fordringer

Kundefordringer og andre fordringer er oppført i balansen til pålydende etter fradrag for avsetning til forventet tap. Avsetning til tap gjøres på grunnlag av individuelle vurderinger av de enkelte fordringene. I tillegg gjøres det for øvrige kundefordringer en uspesifisert avsetning for å dekke antatt tap.

#### Varige driftsmidler

Varige driftsmidler balanseføres og avskrives over driftsmidlenes levetid dersom de har antatt levetid over 3 år og har en kostpris som overstiger kr 15.000. Direkte vedlikehold av driftsmidler kostnadsføres løpende under driftskostnader, mens påkostninger eller forbedringer tillegges driftsmidlets kostpris og avskrives i takt med driftsmidlet.

#### Forørig er følgende regnskapsprinsipper anvendt:

FIFO-metoden for tilordning av anskaffelseskost for ombyttbare finansielle eiendeler, laveste verdis prinsipp for markedsbaserte finansielle omløpsmidler, forsikret pensjonsforpliktelse er ikke balanseført - kostnaden er lik premien, pensjonsforpliktelser knyttet til AFP-ordningen er ikke balanseført, leieavtaler er ikke balanseført, langsiktige tilvirkningskontrakter er inntektsført etter fullført kontrakt metoden, pengeposter i utenlandsk valuta er verdsatt til kursen ved regnskapsårets slutt og kostmetoden er benyttet for investeringer i datterselskap/tilknyttet selskap. Egne utgifter til forskning og utvikling og til utvikling av rettigheter er kostnadsført.

Utbytte er inntektsført samme år som det er avsatt i datterselskap/tilknyttet selskap, dersom det er sannsynlig at beløpet vil mottas. Ved utbytte som overstiger andel av tilbakeholdt resultat etter kjøpet representerer den overskytende del tilbakebetaling av investert kapital, og er fratrukket investeringens verdi i balansen.

#### Skatt

Skattekostnaden i resultatregnskapet omfatter både periodens betalbare skatt og endring i utsatt skatt. Utsatt skatt er beregnet med 25% på grunnlag av de midlertidige forskjeller som eksisterer mellom regnskapsmessige og skattemessige verdier, samt skattemessig underskudd til fremføring ved utgangen av regnskapsåret. Skatteøkende og skattereduserende midlertidige forskjeller som reverserer eller kan reversere i samme periode er utlignet og skattevirkningen er beregnet på nettogrunnlaget.



## Note 1 - Antall årsverk

Selskapet har hatt 3 årsverk sysselsatt i regnskapsåret.

## Note 2 - Lønnskostnader etc

	2021	2020
Lønn	1 782 340	1 868 506
Arbeidsgiveravgift	339 941	367 067
Pensjonskostnader	38 082	34 414
Andre ytelser / Refusjoner	21 667	37 823
<b>Sum</b>	<b>2 182 030</b>	<b>2 307 810</b>

## Note 3 - Anleggsmidler

	Varige driftsmidler
Anskaffelseskost 01.01.2021	123 148
<b>Anskaffelseskost 31.12.2021</b>	<b>123 148</b>
Samlede avskrivninger, nedskrivninger og reverseringer av nedskrivninger 31.12.2021	(106 944)
<b>Balansført verdi 31.12.2021</b>	<b>16 204</b>
Avskrivninger, nedskrivninger og reverseringer av nedskrivninger i regnskapsåret	(16 200)

## Note 4 - Aksjekapital og aksjonærer

Aksjeklasse	Antall aksjer	Pålydende	Bokført verdi
Ordinære aksjer	100 000	10,00	1 000 000,00
<b>Sum</b>	<b>100 000</b>		<b>1 000 000,00</b>

Aksjeeier	Antall aksjer	Eierandel	Aksjeklasse
Korshamn Eff AS	65 000	65,00%	Ordinære aksjer
Caseb AS	20 000	20,00%	Ordinære aksjer
Gammelli Invest AS	15 000	15,00%	Ordinære aksjer
<b>Totalt antall aksjer</b>	<b>100 000</b>	<b>100,00%</b>	

## Note 5 - Egenkapital

	Aksjekapital	Overkurs	Annen innsk. EK	Annen EK	Sum
Egenkapital 01.01.2021	1 000 000	4 840	605 000	(339 241)	1 270 599
Årets resultat				1 515 829	1 515 829
Avsatt utbytte				(1 200 000)	(1 200 000)
<b>Egenkapital 31.12.2021</b>	<b>1 000 000</b>	<b>4 840</b>	<b>605 000</b>	<b>(23 412)</b>	<b>1 586 428</b>



## Note 6 - Skatt

	2021	2020
Ordinært resultat før skattekostnad	2 028 848	1 035 546
+/- Permanente forskjeller	15 321	28 628
+/- Årets endring i midlertidige forskjeller	7 905	(1 610)
<b>Årets skattegrunnlag</b>	<b>2 052 074</b>	<b>1 062 564</b>
Betalbar inntektsskatt for selskapet basert på 25%	513 019	265 641
Sum	513 019	265 641
<b>Skattekostnad i resultatregnskapet</b>	<b>513 019</b>	<b>265 641</b>
Betalbar skatt i skattekostnad	513 019	265 641
<b>Betalbar skatt i balansen</b>	<b>513 019</b>	<b>265 641</b>

## Note 7 - Midl. forskjeller - Utsatt skatt/skattefordel

Utsatt skatt/utsatt skattefordel i balansen avsettes på grunnlag av forskjeller mellom regnskapsmessige og skattemessige verdier i henhold til norsk regnskapsstandard for skatt. Midlertidige skatteøkende og skattereduserende forskjeller som kan utlignes er nettoført.

Midlertidige forskjeller knyttet til:	01.01.2021	31.12.2021	Endring
Anleggsmidler	(9 070)	(16 975)	7 905
Netto forskjeller	(9 070)	(16 975)	7 905
Skattereduserende forskjeller som ikke kan utlignes	9 070	16 975	(7 905)
Sum midlertidige forskjeller	0	0	0
<b>Utsatt skattefordel 31.12.21. basert på 25%</b>	<b>0</b>	<b>0</b>	<b>0</b>

Ut fra forsiktighetshensyn balanseføres ikke utsatt skattefordel på kr 4 244

## Note 8 - Klientmidler / klientansvar

	2021	2020
Innestående klientmidler på bankkonti	77 423	256
Klientansvar	77 423	256