



ÅRSREGNSKAPET FOR REGNSKAPSÅRET 2024 - GENERELL INFORMASJON

Enheten

Organisasjonsnummer: 922 188 106
Organisasjonsform: Aksjeselskap
Foretaksnavn: TJENESTETORGET FINANS AS
Forretningsadresse: Professor Kohts vei 5
1366 LYSAKER

Regnskapsår

Årsregnskapets periode: 01.01.2024 - 31.12.2024

Konsern

Morselskap i konsern: Nei

Regnskapsregler

Regler for små foretak benyttet: Ja
Benyttet ved utarbeidelsen av årsregnskapet til selskapet: Regnskapslovens alminnelige regler

Årsregnskapet fastsatt av kompetent organ

Bekreftet av representant for selskapet: Thomas Sagplads
Dato for fastsettelse av årsregnskapet: 20.03.2025

Grunnlag for avgivelse

År 2024: Årsregnskapet er elektronisk innlevert
År 2023: Tall er hentet fra elektronisk innlevert årsregnskap fra 2024

Det er ikke krav til at årsregnskapet m.v. som sendes til Regnskapsregisteret er undertegnet. Kontrollen på at dette er utført ligger hos revisor/enhetens øverste organ. Sikkerheten ivaretas ved at innsender har rolle/rettighet for innsending av årsregnskapet via Altinn, og ved at det bekreftes at årsregnskapet er fastsatt av kompetent organ.

Brønnøysundregistrene, 03.04.2025



Resultatregnskap

Beløp i: NOK	Note	2024	2023
RESULTATREGNSKAP			
Inntekter			
Salgsinntekt		23 102 292	19 358 174
Sum inntekter		23 102 292	19 358 174
Kostnader			
Varekostnad		4 074 532	5 178 113
Lønnskostnad	1	16 900 634	16 705 404
Avskrivning av driftsmidler og immaterielle eiendeler	2	102 608	251 899
Annen driftskostnad	1	3 493 942	3 105 039
Sum kostnader		24 571 715	25 240 456
Driftsresultat		-1 469 423	-5 882 282
Finansinntekter og finanskostnader			
Annen renteinntekt		263	6 950
Annen finansinntekt		791	224
Sum finansinntekter		1 054	7 174
Rentekostnad til foretak i samme konsern		1 054 589	685 323
Annen rentekostnad		70	1 217
Annen finanskostnad		3 759	10 671
Sum finanskostnader		1 058 418	697 211
Netto finans		-1 057 363	-690 037
Ordinært resultat før skattekostnad		-2 526 787	-6 572 318
Skattekostnad på resultat	3		1 777 429
Ordinært resultat etter skattekostnad		-2 526 787	-8 349 747
Årsresultat		-2 526 787	-8 349 747
Årsresultat etter minoritetsinteresser		-2 526 787	-8 349 747
Totalresultat		-2 526 787	-8 349 747



Resultatregnskap

Beløp i: NOK	Note	2024	2023
Overføringer og disponeringer			
Udekket tap	4	-2 526 787	-8 349 747
Sum overføringer og disponeringer		-2 526 787	-8 349 747



Balanse

Beløp i: NOK	Note	2024	2023
BALANSE - EIENDELER			
Anleggsmidler			
Immaterielle eiendeler			
Utsatt skattefordel	3		
Varige driftsmidler			
Maskiner og anlegg	2		
Driftsløsøre, inventar o.a. utstyr	2	159 157	411 340
Sum varige driftsmidler		159 157	411 340
Sum anleggsmidler		159 157	411 340
Omløpsmidler			
Varer			
Fordringer			
Kundefordringer		1 594 067	1 069 741
Andre kortsiktige fordringer		98 098	103 464
Sum fordringer		1 692 166	1 173 206
Bankinnskudd, kontanter og lignende			
Bankinnskudd, kontanter o.l.		849 198	1 253 027
Sum bankinnskudd, kontanter og lignende		849 198	1 253 027
Sum omløpsmidler		2 541 364	2 426 232
SUM EIENDELER		2 700 520	2 837 572
BALANSE - EGENKAPITAL OG GJELD			
Egenkapital			
Innskutt egenkapital			
Aksjekapital	4	100 000	100 000
Sum innskutt egenkapital		100 000	100 000



Balanse

Beløp i: NOK	Note	2024	2023
Opptjent egenkapital			
Udekket tap	4	19 072 110	16 545 324
Sum opptjent egenkapital		-19 072 110	-16 545 324
Sum egenkapital		-18 972 110	-16 445 324
Gjeld			
Langsiktig gjeld			
Utsatt skatt	3		
Annen langsiktig gjeld			
Langsiktig konserngjeld	5	17 485 669	14 931 094
Sum annen langsiktig gjeld		17 485 669	14 931 094
Sum langsiktig gjeld		17 485 669	14 931 094
Kortsiktig gjeld			
Leverandørgjeld		344 315	303 400
Betalbar skatt	3		
Skyldig offentlige avgifter		1 326 326	1 489 099
Kortsiktig konserngjeld	5		
Annen kortsiktig gjeld		2 516 320	2 559 302
Sum kortsiktig gjeld		4 186 962	4 351 801
Sum gjeld		21 672 631	19 282 896
SUM EGENKAPITAL OG GJELD		2 700 520	2 837 572



Brønnøysundregistrene

ÅRSREGNSKAP FOR REGNSKAPSÅRET 2024 - GENERELL INFORMASJON

Journalnummer: 2025 350966

Enheten

Organisasjonsnummer: 922 188 106
Organisasjonsform: Aksjeselskap
Foretaksnavn: TJENESTETORGET FINANS AS
Forretningsadresse: Professor Kohts vei 5
1366 LYSAKER

Regnskapsår

Årsregnskapets periode: 01.01.2024 - 31.12.2024

Konsern

Morselskap i konsern: Nei

Regnskapsregler

Regler for små foretak benyttet: Ja
Benyttet ved utarbeidelsen av
årsregnskapet til selskapet: Regnskapslovens alminnelige regler

Årsregnskapet fastsatt av kompetent organ

Bekreftet av representant for selskapet: Thomas Sagplads
Dato for fastsettelse av årsregnskapet: 20.03.2025

Grunnlag for avgivelse

År 2024: Årsregnskap er elektronisk innlevert.
År 2023: Tall er hentet fra elektronisk innlevert årsregnskap fra 2024.

Det er ikke krav til at årsregnskapet m.v. som sendes til Regnskapsregisteret er undertegnet. Kontrollen på at dette er utført ligger hos revisor/enhetens øverste organ. Sikkerheten ivaretas ved at innsender har rolle/rettighet for innsending av årsregnskapet via Altinn, og ved at det bekreftes at årsregnskapet er fastsatt av kompetent organ.

Brønnøysundregistrene, 02.04.2025



Organisasjonsnr: 922 188 106
TJENESTETORGET FINANS AS

RESULTATREGNSKAP

Beløp i: NOK	Note	2024	2023
RESULTATREGNSKAP			
Inntekter			
Salgsinntekt		23 102 292	19 358 174
Sum inntekter		23 102 292	19 358 174
Kostnader			
Varekostnad		4 074 532	5 178 113
Lønnskostnad	1	16 900 634	16 705 404
Avskrivning av driftsmidler og immaterielle eiendeler	2	102 608	251 899
Annen driftskostnad	1	3 493 942	3 105 039
Sum kostnader		24 571 715	25 240 456
Driftsresultat		-1 469 423	-5 882 282
Finansinntekter og finanskostnader			
Annen renteinntekt		263	6 950
Annen finansinntekt		791	224
Sum finansinntekter		1 054	7 174
Rentekostnad til foretak i samme konsern		1 054 589	685 323
Annen rentekostnad		70	1 217
Annen finanskostnad		3 759	10 671
Sum finanskostnader		1 058 418	697 211
Netto finans		-1 057 363	-690 037
Ordinært resultat før skattekostnad			
Skattekostnad på resultat	3	-2 526 787	-6 572 318
Ordinært resultat etter skattekostnad		-2 526 787	-8 349 747
Årsresultat		-2 526 787	-8 349 747
Årsresultat etter minoritetsinteresser		-2 526 787	-8 349 747
Totalresultat		-2 526 787	-8 349 747
Overføringer og disponeringer			
Udekket tap	4	-2 526 787	-8 349 747
Sum overføringer og disponeringer		-2 526 787	-8 349 747



Langsiktig gjeld			
Utsatt skatt	3		
Annen langsiktig gjeld			
Langsiktig konserngjeld	5	17 485 669	14 931 094
Sum annen langsiktig gjeld		17 485 669	14 931 094
Sum langsiktig gjeld		17 485 669	14 931 094
Kortsiktig gjeld			
Leverandørgjeld		344 315	303 400
Betalbar skatt	3		
Skyldig offentlige avgifter		1 326 326	1 489 099
Kortsiktig konserngjeld	5		
Annen kortsiktig gjeld		2 516 320	2 559 302
Sum kortsiktig gjeld		4 186 962	4 351 801
Sum gjeld		21 672 631	19 282 896
SUM EGENKAPITAL OG GJELD		2 700 520	2 837 572



Organisasjonsnr: 922 188 106
TJENESTETORGET FINANS AS

NOTEOPPLYSNINGER - SELSKAP - alle poster oppgitt i hele tall

Note
2

Antall årsverk i regnskapsåret
12.00

Sum Beløp

Balanseført verdi 31.12. Varige driftsmidler Immaterielle eiend.

Konsernregnskap

Morselskapet sitt navn

Forretningskontor for morselskapet

Begrunnelse for at datterselskap er utelatt fra konsolideringen

Samlet beløp - tilknyttet selskap Årets Fjorårets

Samlet beløp - foretak i samme konsern Årets Fjorårets

Samlet beløp - foretak i samme konsern Årets Fjorårets

Samlet beløp - felles kontrollert virksomhet Årets Fjorårets

Pantstillelse Beløp

Beholdning av egne aksjer Antall Pålydende Andel av aksjek.



Tjenestetorget Finans AS

Resultatregnskap

Driftsinntekter og driftskostnader	Note	2024	2023
Salgsinntekt		23 102 292	19 358 174
Sum driftsinntekter		23 102 292	19 358 174
Varekostnad		4 074 532	5 178 113
Lønnskostnad	1	16 900 634	16 705 404
Avskrivning av driftsmidler og immaterielle eiendeler	2	102 608	251 899
Annen driftskostnad	1	3 493 942	3 105 039
Sum driftskostnader		24 571 715	25 240 456
Driftsresultat		-1 469 423	-5 882 282
Finansinntekter og finanskostnader			
Annen renteinntekt		263	6 950
Annen finansinntekt		791	224
Rentekostnad til foretak i samme konsern		1 054 589	685 323
Annen rentekostnad		70	1 217
Annen finanskostnad		3 759	10 671
Resultat av finansposter		-1 057 363	-690 037
Resultat før skattekostnad		-2 526 787	-6 572 318
Skattekostnad på resultat	3	0	1 777 429
Årsresultat		-2 526 787	-8 349 747
Overføringer			
Overført til udekket tap	4	-2 526 787	-8 349 747
Sum overføringer		-2 526 787	-8 349 747



Tjenestetorget Finans AS

Balanse


Eiendeler	Note	2024	2023
Anleggsmidler			
Varige driftsmidler			
Driftsløsøre, inventar o.a. utstyr	2	159 157	411 340
Sum varige driftsmidler		<u>159 157</u>	<u>411 340</u>
Sum anleggsmidler		<u>159 157</u>	<u>411 340</u>
Omløpsmidler			
Fordringer			
Kundefordringer		1 594 067	1 069 741
Andre kortsiktige fordringer		98 098	103 464
Sum fordringer		<u>1 692 166</u>	<u>1 173 206</u>
Bankinnskudd, kontanter o.l.		849 198	1 253 027
Sum omløpsmidler		<u>2 541 364</u>	<u>2 426 232</u>
Sum eiendeler		<u>2 700 520</u>	<u>2 837 572</u>



Tjenestetorget Finans AS


Balanse

Egenkapital og gjeld	Note	2024	2023
Egenkapital			
Innskutt egenkapital			
Aksjekapital	4	100 000	100 000
Sum innskutt egenkapital		100 000	100 000
Opptjent egenkapital			
Udekket tap	4	-19 072 110	-16 545 324
Sum opptjent egenkapital		-19 072 110	-16 545 324
Sum egenkapital		-18 972 110	-16 445 324
Gjeld			
Annen langsiktig gjeld			
Langsiktig konserngjeld	5	17 485 669	14 931 094
Sum annen langsiktig gjeld		17 485 669	14 931 094
Kortsiktig gjeld			
Leverandørgjeld		344 315	303 400
Skyldig offentlige avgifter		1 326 326	1 489 099
Annen kortsiktig gjeld		2 516 320	2 559 302
Sum kortsiktig gjeld		4 186 962	4 351 801
Sum gjeld		21 672 631	19 282 896
Sum egenkapital og gjeld		2 700 520	2 837 572



Asgeir Ole Ormsund Ohr
Styreleder


Mads Gåsemyr
Styremedlem

Lysaker, 25.02.2025
Styret i Tjenestetorget Finans AS


Anders Wetting
Styremedlem


Anette Diseth Magnussen
Styremedlem


Thomas Sagplads
Daglig leder



Regnskapsprinsipper

Årsregnskapet er satt opp i samsvar med regnskapsloven og NRS 8 - God regnskapsskikk for små foretak.

Driftsinntekter

Inntektsføring ved salg av varer skjer på leveringstidspunktet. Tjenester inntektsføres etter hvert som de leveres.

Skatt

Skattekostnaden i resultatregnskapet omfatter både periodens betalbare skatt og endring i utsatt skatt. Selskapet driver finansiell virksomhet og har en skattesats for alminnelig inntekt på 25 %. Utsatt skatt er beregnet med 25 % på grunnlag av de midlertidige forskjeller som eksisterer mellom regnskapsmessige og skattemessige verdier, samt ligningsmessig underskudd til fremføring ved utgangen av regnskapsåret. Skatteøkende og skattereduserende midlertidige forskjeller som reverserer eller kan reverseres i samme periode er utlignet og nettoført.

Klassifisering og vurdering av anleggsmidler

Anleggsmidler omfatter eiendeler bestemt til varig eie og bruk. Anleggsmidler er vurdert til anskaffelseskost. Varige driftsmidler balanseføres og avskrives over driftsmidlets økonomiske levetid. Varige driftsmidler nedskrives til gjenvinnbart beløp ved verdifall som forventes ikke å være forbigående. Gjenvinnbart beløp er det høyeste av netto salgsverdi og verdi i bruk. Verdi i bruk er nåverdi av fremtidige kontantstrømmer knyttet til eiendelen. Nedskrivningen reverseres når grunnlaget for nedskrivningen ikke lenger er til stede.

Klassifisering og vurdering av balanseposter

Anleggsmidler omfatter eiendeler bestemt til varig eie og bruk. Anleggsmidler er vurdert til anskaffelseskost. Varige driftsmidler balanseføres og avskrives over driftsmidlets økonomiske levetid. Varige driftsmidler nedskrives til gjenvinnbart beløp ved verdifall som forventes ikke å være forbigående. Gjenvinnbart beløp er det høyeste av netto salgsverdi og verdi i bruk. Verdi i bruk er nåverdi av fremtidige kontantstrømmer knyttet til eiendelen. Nedskrivningen reverseres når grunnlaget for nedskrivningen ikke lenger er til stede.

Omløpsmidler og kortsiktig gjeld omfatter normalt poster som forfaller til betaling innen ett år etter balansedagen, samt poster som knytter seg til varekretslopet. Omløpsmidler vurderes til laveste verdi av anskaffelseskost og virkelig verdi.

Fordringer

Kundefordringer og andre fordringer oppføres til pålydende etter fradrag for avsetning til forventet tap. Avsetning til tap gjøres på grunnlag av en individuell vurdering av de enkelte fordringene.



Note 1 Lønnskostnader og antall årsverk

Lønnskostnader	2024	2023
Lønninger	13 104 169	13 162 752
Arbeidsgiveravgift	2 050 376	2 076 995
Pensjonskostnader	411 554	418 007
Andre ytelser	1 334 535	1 047 650
Sum	16 900 634	16 705 404

Selskapet har i 2024 sysselsatt 15,1 årsverk.

Note 2 Varige driftsmidler

	Biler	Driftsløsøre, inventar o.a. utstyr	Sum
Anskaffelseskost 01.01.2024	635 000	407 149	1 042 149
Tilgang kjøpte driftsmidler	0	115 517	115 517
Avgang solgte driftsmidler	635 000	0	635 000
Anskaffelseskost 31.12.2024	0	522 666	522 666
Akkumulerte avskrivninger 31.12.2024	0	363 509	363 509
Bokført verdi pr. 31.12.2024	0	159 157	159 157
Årets avskrivninger	0	102 608	102 608

Note 3 Skatt

Årets skattekostnad	2024	2023
Resultatført skatt på ordinært resultat:		
Betalbar skatt	0	0
Endring i utsatt skattefordel	0	1 777 429
Skattekostnad ordinært resultat	0	1 777 429
Skattepliktig inntekt:		
Ordinært resultat før skatt	-2 526 787	-6 572 318
Permanente forskjeller	4 607	12 118
Endring i midlertidige forskjeller	25 656	94 052
Skattepliktig inntekt	-2 496 524	-6 466 148
Betalbar skatt i balansen:		
Betalbar skatt på årets resultat	0	0
Sum betalbar skatt i balansen	0	0

Skatteeffekten av midlertidige forskjeller og underskudd til fremføring som har gitt opphav til utsatt skatt og utsatte skattefordeler, spesifisert på typer av midlertidige forskjeller

	2024	2023	Endring
Varige driftsmidler	-123 424	-97 769	25 656
Sum	-123 424	-97 769	25 656
Akkumulert fremførbart underskudd	-20 482 931	-17 986 407	2 496 524
Inngår ikke i beregningen av utsatt skatt	20 606 355	18 084 176	-2 522 180
Utsatt skattefordel (25 %)	0	0	0



I henhold til God regnskapsskikk for små foretak balanseføres ikke utsatt skattefordel.

Note 4 Egenkapital

	Aksjekapital	Udekket tap	Sum egenkapital
Egenkapital pr. 31.12.2023	100 000	-16 545 324	-16 445 324
Årets resultat		-2 526 787	-2 526 787
Egenkapital pr. 31.12.2024	100 000	-19 072 110	-18 972 110

Note 5 Mellomværende med selskap i samme konsern

Gjeld	2024	2023
Lån fra Tjenestetorget AS	17 485 669	14 931 094
Sum	17 485 669	14 931 095

Gjelden til Tjenestetorget AS er konvertert til egenkapital i januar 2025.

Tjenestetorget Finans AS inngår i konsernregnskapet til 1881 Group AS, som har forretningskontor i Oslo. Konsemegnskapet er tilgjengelig i Brønnøysundsregistrene.

Note 6 Fortsatt drift

Pr. 31.12.24 har selskapet en negativ egenkapital på kr 18 972 110. Selskapets lån til Tjenestetorget AS på 17,5 millioner kroner er i januar 2025 konvertert til egenkapital. Videre har selskapet inngått en låneavtale med Tjenestetorget AS i 2024 med en lånerammeinntil 7,5 millioner kroner med forfall 31.12.2027. På bakgrunn av dette anser styret grunnlaget for fortsatt drift å være tilstede.



RSM Norge AS

Ruseløkkveien 30, 0251 Oslo
Pb 1312 Vika, 0112 Oslo
Org.nr: 982 316 588 MVA

Til generalforsamlingen i Tjenestetorget Finans AS

T +47 23 11 42 00
F +47 23 11 42 01

Uavhengig revisors beretning

www.rsmnorge.no

Konklusjon

Vi har revidert årsregnskapet for Tjenestetorget Finans AS som viser et underskudd på NOK 2 526 787. Årsregnskapet består av balanse per 31. desember 2024, resultatregnskap for regnskapsåret avsluttet per denne datoen og noter til årsregnskapet, herunder et sammendrag av viktige regnskapsprinsipper.

Etter vår mening

- oppfyller årsregnskapet gjeldende lovkrav, og
- gir årsregnskapet et rettviseende bilde av selskapets finansielle stilling per 31. desember 2024, og av dets resultater og kontantstrømmer for regnskapsåret avsluttet per denne datoen i samsvar med regnskapslovens regler og god regnskapsskikk i Norge.

Grunnlag for konklusjonen

Vi har gjennomført revisjonen i samsvar med International Standards on Auditing (ISA-ene). Våre oppgaver og plikter i henhold til disse standardene er beskrevet nedenfor under *Revisors oppgaver og plikter ved revisjonen av årsregnskapet*. Vi er uavhengige av selskapet i samsvar med kravene i relevante lover og forskrifter i Norge og International Code of Ethics for Professional Accountants (inkludert internasjonale uavhengighetsstandarder) utstedt av International Ethics Standards Board for Accountants (IESBA-reglene), og vi har overholdt våre øvrige etiske forpliktelser i samsvar med disse kravene. Innhentet revisjonsbevis er etter vår vurdering tilstrekkelig og hensiktsmessig som grunnlag for vår konklusjon.

Styrets og daglig leders ansvar for årsregnskapet

Styret og daglig leder (ledelsen) er ansvarlige for å utarbeide årsregnskapet og for at det gir et rettviseende bilde i samsvar med regnskapslovens regler og god regnskapsskikk i Norge. Ledelsen er også ansvarlig for slik internkontroll som den finner nødvendig for å kunne utarbeide et regnskap som ikke inneholder vesentlig feilinformasjon, verken som følge av misligheter eller utilsiktede feil.

Ved utarbeidelsen av årsregnskapet må ledelsen ta standpunkt til selskapets evne til fortsatt drift og opplyse om forhold av betydning for fortsatt drift. Forutsetningen om fortsatt drift skal legges til grunn for årsregnskapet så lenge det ikke er sannsynlig at virksomheten vil bli avviklet.

Revisors oppgaver og plikter ved revisjonen av årsregnskapet

Vårt mål er å oppnå betryggende sikkerhet for at årsregnskapet som helhet ikke inneholder vesentlig feilinformasjon, verken som følge av misligheter eller utilsiktede feil, og å avgi en revisjonsberetning som inneholder vår konklusjon. Betryggende sikkerhet er en høy grad av sikkerhet, men ingen garanti for at en revisjon utført i samsvar med ISA-ene, alltid vil avdekke vesentlig feilinformasjon. Feilinformasjon kan oppstå som følge av misligheter eller utilsiktede feil. Feilinformasjon er å anse som vesentlig dersom den enkeltvis eller samlet med rimelighet kan forventes å påvirke de økonomiske beslutningene som brukerne foretar på grunnlag av årsregnskapet.

THE POWER OF BEING UNDERSTOOD ASSURANCE | TAX | CONSULTING

RSM Norge AS (organisasjonsnummer 982316588), RSM Advokatfirma AS (organisasjonsnummer 914095573),
RSM Norge Kompetanse AS (organisasjonsnummer 925107492).

RSM Norge AS er medlem av RSM-nettverket og driver under navnet RSM. RSM er foretreatingsnavnet som brukes av medlemmene i RSM-nettverket. RSM Advokatfirma AS og RSM Norge Kompetanse AS er selskaper tilknyttet RSM Norge AS.

Hvert medlem i RSM-nettverket er et selvstendig revisjons- og rådgivningsfirma med uavhengig virksomhet. RSM-nettverket er ikke selv en egen juridisk person av noen form i noen jurisdiksjon.

Perneo Dokumentnøkkel: PXJAI-0XOIL-Y1VE9-XPA4Z-CE7OT-2JUR9



Revisors beretning 2024 for Tjenestetorget Finans AS



For videre beskrivelse av revisors oppgaver og plikter vises det til:
<https://revisorforeningen.no/revisjonsberetninger>

Oslo, 11. mars 2025
RSM Norge AS

Cecilie Tronstad
Statsautorisert revisor
(elektronisk signert)

Perneo Dokumentnøkkel: PXJAJ-0XCIL-Y1VE9-XPA4Z-CE7OT-2JUR9



PENNEO

Signaturene i dette dokumentet er juridisk bindende. Dokument signert med "Penneo™ - sikker digital signatur". De signerende parter sin identitet er registrert, og er listet nedenfor.

"Med min signatur bekrefter jeg alle datoer og innholdet i dette dokument."

Tronstad, Cecilie

Statsautorisert revisor

Serienummer: no_bankid:9578-5999-4-1466689

IP: 188.95.xxx.xxx

2025-03-16 13:03:06 UTC



Penneo Dokumentnøkkel: PXJAI-0XOIL-Y1VE9-XPA4Z-CE7OT-2JUR9

Dette dokumentet er signert digitalt via **Penneo.com**. De signerte dataene er validert ved hjelp av den matematiske hashverdien av det originale dokumentet. All kryptografisk bevisføring er innebygd i denne PDF-en for fremtidig validering.

Dette dokumentet er forseglest med et kvalifisert elektronisk segl ved bruk av et sertifikat og et tidsstempel fra en kvalifisert tillitstjenesteleverandør.

Slik kan du bekrefte at dokumentet er originalt

Når du åpner dokumentet i Adobe Reader, kan du se at det er sertifisert av **Penneo A/S**. Dette beviser at innholdet i dokumentet ikke har blitt endret siden tidspunktet for signeringen. Bevis for de individuelle signatørens digitale signaturer er vedlagt dokumentet.

Du kan bekrefte de kryptografiske bevisene ved hjelp av Penneos validator, <https://penneo.com/validator>, eller andre valideringsverktøy for digitale signaturer.