



ÅRSREGNSKAPET FOR REGNSKAPSÅRET 2024 - GENERELL INFORMASJON

Enheten

Organisasjonsnummer: 915 557 368
Organisasjonsform: Aksjeselskap
Foretaksnavn: FON ANLEGG AS
Forretningsadresse: Nordre Fokserød 24
3241 SANDEFJORD

Regnskapsår

Årsregnskapets periode: 01.01.2024 - 31.12.2024

Konsern

Morselskap i konsern: Nei

Regnskapsregler

Regler for små foretak benyttet: Nei
Benyttet ved utarbeidelsen av årsregnskapet til selskapet: Regnskapslovens alminnelige regler

Årsregnskapet fastsatt av kompetent organ

Bekreftet av representant for selskapet: Joakim Aarøe
Dato for fastsettelse av årsregnskapet: 23.01.2025

Grunnlag for avgivelse

År 2024: Årsregnskapet er elektronisk innlevert
År 2023: Tall er hentet fra elektronisk innlevert årsregnskap fra 2024

Det er ikke krav til at årsregnskapet m.v. som sendes til Regnskapsregisteret er undertegnet. Kontrollen på at dette er utført ligger hos revisor/enhetens øverste organ. Sikkerheten ivaretas ved at innsender har rolle/rettighet for innsending av årsregnskapet via Altinn, og ved at det bekreftes at årsregnskapet er fastsatt av kompetent organ.

Brønnøysundregistrene, 17.02.2026



Resultatregnskap

Beløp i: NOK	Note	2024	2023
RESULTATREGNSKAP			
Inntekter			
Salgsinntekt	1	195 144 123	192 807 676
Annen driftsinntekt		2 078 986	2 443 760
Sum inntekter		197 223 108	195 251 436
Kostnader			
Varekostnad	2	82 540 318	88 557 642
Lønnskostnad	3	47 836 821	41 399 041
Avskrivning av driftsmidler og immaterielle eiendeler	4	2 964 683	2 752 602
Annen driftskostnad	3, 5, 6	39 073 534	43 463 880
Sum kostnader		172 415 355	176 173 165
Driftsresultat		24 807 753	19 078 272
Finansinntekter og finanskostnader			
Renteinntekt fra foretak i samme konsern	7	1 398 755	845 221
Annen renteinntekt	7	4 025	5 141
Annen finansinntekt	7		
Sum finansinntekter		1 402 780	850 362
Rentekostnad til foretak i samme konsern	7		
Annen rentekostnad	7	37 456	72 344
Annen finanskostnad	7		
Sum finanskostnader		37 456	72 344
Netto finans		1 365 324	778 018
Ordinært resultat før skattekostnad		26 173 077	19 856 290
Skattekostnad på resultat	8	5 808 441	4 402 884
Ordinært resultat etter skattekostnad		20 364 636	15 453 406
Årsresultat		20 364 636	15 453 406
Årsresultat etter minoritetsinteresser		20 364 636	15 453 406



Resultatregnskap

Beløp i: NOK	Note	2024	2023
Totalresultat		20 364 636	15 453 406
Overføringer og disponeringer			
Avgitt konsernbidrag	9	16 689 325	4 281 371
Avsatt til annen egenkapital	9	3 675 311	11 172 035
Sum overføringer og disponeringer		20 364 636	15 453 406



Balanse

Beløp i: NOK	Note	2024	2023
BALANSE - EIENDELER			
Anleggsmidler			
Immaterielle eiendeler			
Utsatt skattefordel	8		
Varige driftsmidler			
Tomter, bygninger o.a. fast eiendom	4		
Maskiner og anlegg	4	7 560 073	7 381 198
Skip og flytende installasjoner	4		
Driftsløsøre, inventar o.a. utstyr	4	2 717 415	1 756 724
Sum varige driftsmidler		10 277 488	9 137 921
Finansielle anleggsmidler			
Lån til foretak i samme konsern	10		
Investeringer i aksjer og andeler	11	495 000	495 000
Sum finansielle anleggsmidler		495 000	495 000
Sum anleggsmidler		10 772 488	9 632 921
Omløpsmidler			
Varer			
Sum varer	2	1 450 000	3 950 000
Fordringer			
Kundefordringer	6, 12	35 434 916	51 742 072
Andre kortsiktige fordringer		2 699 854	1 907 721
Konsernfordringer	10	40 187 656	29 509 126
Sum fordringer		78 322 426	83 158 919
Investeringer			
Aksjer og andeler i foretak i samme konsern	11		
Markedsbaserte aksjer	11		
Markedsbaserte obligasjoner	11		
Andre markedsbaserte finansielle instrumenter	11		
Bankinnskudd, kontanter og lignende			



Balanse

Beløp i: NOK	Note	2024	2023
Bankinnskudd, kontanter o.l.	13	12 164 710	4 446 012
Sum bankinnskudd, kontanter og lignende		12 164 710	4 446 012
Sum omløpsmidler		91 937 136	91 554 931
SUM EIENDELER		102 709 623	101 187 853

BALANSE - EGENKAPITAL OG GJELD

Egenkapital

Innskutt egenkapital

Aksjekapital	9, 14	2 500 000	2 500 000
Beholdning av egne aksjer	14		
Annen innskutt egenkapital	9	-8 666	-8 666
Sum innskutt egenkapital		2 491 334	2 491 334

Opptjent egenkapital

Annen egenkapital	9	46 031 558	42 826 675
Sum opptjent egenkapital		46 031 558	42 826 675

Sum egenkapital

48 522 892 **45 318 009**

Gjeld

Langsiktig gjeld

Utsatt skatt	8	6 851 321	5 750 124
Sum avsetninger for forpliktelser		6 851 321	5 750 124

Annen langsiktig gjeld

Gjeld til kredittinstitusjoner	15	408 083	633 200
Langsiktig konserngjeld	10, 15		
Sum annen langsiktig gjeld		408 083	633 200

Sum langsiktig gjeld

7 259 404 **6 383 324**

Kortsiktig gjeld

Leverandørgjeld		9 052 737	15 502 897
Betalbar skatt	8		3 523 196
Skyldig offentlige avgifter		6 937 447	3 718 894



Balanse

Beløp i: NOK	Note	2024	2023
Kortsiktig konserngjeld	10	21 396 570	5 488 937
Annen kortsiktig gjeld		9 540 574	21 252 595
Sum kortsiktig gjeld		46 927 328	49 486 519
Sum gjeld		54 186 732	55 869 843
SUM EGENKAPITAL OG GJELD		102 709 623	101 187 853



revisjon & rådgivning

Til generalforsamlingen i Fon Anlegg AS

Uavhengig revisors beretning for 2024

Konklusjon

Vi har revidert Fon Anlegg AS sitt årsregnskap som viser et overskudd på kr 20 364 636. Årsregnskapet består av balanse per 31. desember 2024, resultatregnskap og kontantstrømoppstilling for regnskapsåret avsluttet per denne datoen og noter til årsregnskapet, herunder et sammendrag av viktige regnskapsprinsipper.

Etter vår mening

- oppfyller årsregnskapet gjeldende lovkrav, og
- gir årsregnskapet et rettviseende bilde av selskapets finansielle stilling per 31. desember 2024 og av dets resultat og kontantstrømmer for regnskapsåret avsluttet per denne datoen i samsvar med regnskapslovens regler og god regnskapsskikk i Norge.

Grunnlag for konklusjonen

Vi har gjennomført revisjonen i samsvar med de internasjonale revisjonsstandardene International Standards on Auditing (ISA-ene). Våre oppgaver og plikter i henhold til disse standardene er beskrevet nedenfor under Revisors oppgaver og plikter ved revisjonen av årsregnskapet. Vi er uavhengige av selskapet slik det kreves i lov, forskrift og International Code of Ethics for Professional Accountants (inkludert internasjonale uavhengighetsstandarder) utstedt av the International Ethics Standards Board for Accountants (IESBA-reglene), og vi har overholdt våre øvrige etiske forpliktelser i samsvar med disse kravene. Innhentet revisjonsbevis er etter vår vurdering tilstrekkelig og hensiktsmessig som grunnlag for vår konklusjon.

Øvrig informasjon

Styret og daglig leder (ledelsen) er ansvarlig for informasjonen i årsberetningen. Vår konklusjon om årsregnskapet ovenfor dekker ikke informasjonen i årsberetningen.

I forbindelse med revisjonen av årsregnskapet er det vår oppgave å lese årsberetningen. Formålet er å vurdere hvorvidt det foreligger vesentlig inkonsistens mellom årsberetningen og årsregnskapet og den kunnskap vi har opparbeidet oss under revisjonen av årsregnskapet, eller hvorvidt informasjon i årsberetningen ellers fremstår som vesentlig feil. Vi har plikt til å rapportere dersom årsberetningen fremstår som vesentlig feil. Vi har ingenting å rapportere i så henseende.

Basert på kunnskapen vi har opparbeidet oss i revisjonen, mener vi at årsberetningen

- er konsistent med årsregnskapet og
- inneholder de opplysninger som skal gis i henhold til gjeldende lovkrav.



revisjon & rådgivning

Ledelsens ansvar for årsregnskapet

Ledelsen er ansvarlig for å utarbeide årsregnskapet og for at det gir et rettvisende bilde i samsvar med regnskapslovens regler og god regnskapsskikk i Norge. Ledelsen er også ansvarlig for slik intern kontroll som den finner nødvendig for å kunne utarbeide et årsregnskap som ikke inneholder vesentlig feilinformasjon, verken som følge av misligheter eller utilsiktede feil.

Ved utarbeidelsen av årsregnskapet må ledelsen ta standpunkt til selskapets evne til fortsatt drift og opplyse om forhold av betydning for fortsatt drift. Forutsetningen om fortsatt drift skal legges til grunn for årsregnskapet så lenge det ikke er sannsynlig at virksomheten vil bli avvirket.

Revisors oppgaver og plikter ved revisjonen av årsregnskapet

Vårt mål er å oppnå betryggende sikkerhet for at årsregnskapet som helhet ikke inneholder vesentlig feilinformasjon, verken som følge av misligheter eller utilsiktede feil, og å avgi en revisjonsberetning som inneholder vår konklusjon. Betryggende sikkerhet er en høy grad av sikkerhet, men ingen garanti for at en revisjon utført i samsvar med ISA-ene, alltid vil avdekke vesentlig feilinformasjon som eksisterer. Feilinformasjon kan oppstå som følge av misligheter eller utilsiktede feil. Feilinformasjon blir vurdert som vesentlig dersom den enkeltvis eller samlet med rimelighet kan forventes å påvirke økonomiske beslutninger som brukerne foretar basert på årsregnskapet Fon Anlegg AS.

For videre beskrivelse av revisors oppgaver og plikter vises det til:

<https://revisorforeningen.no/revisjonsberetninger>

Sandefjord, 23.01.2025
HLO revisjon & rådgivning AS

Trond Gjelstad
statsautorisert revisor
(elektronisk signert)



Rev

Name

Gjelstad, Trond

Date

2025-01-23

Identification

 bankID™ Gjelstad, Trond



This document contains electronic signatures using EU-compliant PAdES - PDF
Advanced Electronic Signatures (Regulation (EU) No 910/2014 (eIDAS))



	BankID Signing Carl Christian Fon 2025-01-23
	BankID Signing Karl Erik Niclas Rundlöf Bolin 2025-01-23
	BankID Signing Joakim Aarøe 2025-01-23
	BankID Signing Karianne Undrum Mølleby 2025-01-23



Årsregnskap 2024 Fon Anlegg AS

Styrets årsberetning
Resultat
Balanse
Kontantstrøm
Noter
Revisjonsberetning



Org.nr.: 915 557 368



Årsberetning 2024 for Fon Anlegg AS

VIKSOMHETENS ART

Fon Anlegg AS er et selskap der virksomheten omfatter graving, drenering og anleggsarbeid lokalisert i Sandefjord kommune.

FORTSATT DRIFT

I samsvar med regnskapslovens § 3-3a bekreftes det at forutsetningen om fortsatt drift er til stede og at denne forutsetningen er lagt til grunn ved utarbeidelsen av regnskapet.

FREMTIDIG UTVIKLING

Omsetningen var i 2024 på 195 mill. kr. Dette er en økning fra året 2023 på kr 2,3 mill. kr. Årsresultatet ble på 20,3 mill. kr, som er en økning på 4,9 mill. kr fra 2023. Totalkapitalen var ved utgangen av året på 102,7 mill. kr mot fjoråret på kr 101,2 mill. kr. Egenkapitalen pr 31.12.2024 var på 47,2 % mot fjoråret på 44,8 %.

REDEGJØRELSE FOR ÅRSREGNSKAPET

Styret kjenner ikke til noen forhold av viktighet for å bedømme selskapets stilling og resultat som ikke fremgår av regnskapet og balansen med noter. Det er heller ikke etter regnskapsårets utgang inntrådt forhold som etter styrets syn har betydning ved bedømmelse av regnskapet.

ARBEIDSMILJØ, LIKESTILLING OG DISKRIMINERING

Styret anser arbeidsmiljøet i selskapet som godt. Det er ikke iverksatt spesielle tiltak i denne forbindelse. Ansatte i virksomheten har ikke vært utsatt for ulykker eller skader i forbindelse med utførelsen av sitt arbeid, og det har ikke vært vesentlig sykefravær i 2024.

Fon Anlegg AS har som mål å være en arbeidsplass der det råder full likestilling mellom kvinner og menn, og har innarbeidet en personalpolitikk anses for å være kjønnsnøytral på alle områder. Selskapet har i 2024 sysselsatt totalt 58 ansatte. Styret har 3 medlemmer. Fordelingen blant de ansatte har vært 55 menn og 3 kvinner, mens blant styremedlemmene er det 2 menn og 1 kvinne.

Ansvarsforsikring for styret og daglig leder er inngått på konsernnivå.

MILJØRAPPORTERING

Selskapet driver ikke virksomhet som forurensar det ytre miljøet. Selskapet er miljøfyrtårnsertifisert og ISO sertifisert i 14001.

FORSKNINGS- OG UTVIKLINGSAKTIVITETER

Fon Anlegg AS har ikke hatt forsknings- og utviklingsaktiviteter i 2024.

KONTANTSTRØMOPPSTILLING OG LIKVIDITET

Kontantstrømoppstillingen er utarbeidet etter den indirekte metode. Kontanter og kontantekvivalenter omfatter kontanter, bankinnskudd og andre kortsiktige, likvide plasseringer.

Selskapets likviditet er god. Det er til enhver tid likvide midler til å dekke selskapets løpende utgifter. Arbeidskapitalen er pr 31.12.2024 på ca MNOK 45, dvs 23 % av omsetningen.

ÅPENHETSLOVEN

Selskapets aktsomhetsvurderinger ihht. Åpenhetsloven er utarbeidet og publisert på selskapets nettside.








ÅRSRESULTAT OG DISPONERINGER


I 2024 hadde selskapet et resultat etter skattekostnad på kr 20 364 636 som foreslås dispo

Disponering	Beløp
Avsatt til konsernbidrag	16 689 325
Til annen egenkapital	3 675 311

 BankID Signing
Carl Christian Fon
2025-01-23

 BankID Signing
Karl Erik Niclas Rundlöf Bolin
2025-01-23

 BankID Signing
Joakim Aarøe
2025-01-23

 BankID Signing
Karianne Undrum Melleby
2025-01-23

Sandefjord, 23.01.2025

Styret i Fon Anlegg AS

Karianne Undrum Melleby
styreleder

Karl Erik Niclas Rundlöf Bolin
styremedlem

Joakim Aarøe
daglig leder

Carl Christian Fon
styremedlem



 BankID Signing
Carl Christian Fon
2025-01-23

 BankID Signing
Karl Erik Niclas Rundtøf Bolin
2025-01-23

 BankID Signing
Joakim Aarøe
2025-01-23

 BankID Signing
Karianne Undrum Mølleby
2025-01-23

RESULTATREGNSKAP

FON ANLEGG AS

DRIFTSINNEKTER OG DRIFTSKOSTNADER	Note	2024	
Salgsinntekt	1	195 144 123	192 807 676
Annen driftsinntekt		2 078 986	2 443 760
Sum driftsinntekter		197 223 108	195 251 436
Varekostnad	2	82 540 318	88 557 642
Lønnskostnad	3	47 836 821	41 399 041
Avskrivning av driftsmidler og immaterielle eiendeler	4	2 964 683	2 752 602
Annen driftskostnad	3, 5, 6	39 073 534	43 463 880
Sum driftskostnader		172 415 355	176 173 165
Driftsresultat		24 807 753	19 078 272
FINANSINNEKTER OG FINANSKOSTNADER			
Renteinntekt fra foretak i samme konsern	7	1 398 755	845 221
Annen renteinntekt	7	4 025	5 141
Annen rentekostnad	7	37 456	72 344
Resultat av finansposter		1 365 324	778 018
Resultat før skattekostnad		26 173 077	19 856 290
Skattekostnad på resultat	8	5 808 441	4 402 884
Resultat		20 364 636	15 453 406
EKSTRAORDINÆRE INNEKTER OG KOSTNADER			
Årsresultat		20 364 636	15 453 406
OVERFØRINGER			
Avsatt konsernbidrag	9	16 689 325	4 281 371
Avsatt til annen egenkapital	9	3 675 311	11 172 035
Sum overføringer		20 364 636	15 453 406



 BankID Signing
Carl Christian Fon
2025-01-23

 BankID Signing
Karl Erik Niclas Rundtøf Bolin
2025-01-23

 BankID Signing
Joakim Aarøe
2025-01-23

 BankID Signing
Karianne Undrum Mølleby
2025-01-23

BALANSE			
FON ANLEGG AS			
EIENDELER	Note	2024	
ANLEGGSMIDLER			
VARIGE DRIFTSMIDLER			
Maskiner og anlegg	4	7 560 073	7 381 198
Driftsløsøre, inventar o.a. utstyr	4	2 717 415	1 756 724
Sum varige driftsmidler		10 277 488	9 137 921
FINANSIELLE ANLEGGSMIDLER			
Investeringer i aksjer og andeler	11	495 000	495 000
Sum finansielle anleggsmidler		495 000	495 000
Sum anleggsmidler		10 772 488	9 632 921
OMLØPSMIDLER			
Lager av varer og annen beholdning	2	1 450 000	3 950 000
FORDRINGER			
Kundefordringer	6, 12	35 434 916	51 742 072
Andre kortsiktige fordringer		2 699 854	1 907 721
Konsernfordringer	10	40 187 656	29 509 126
Sum fordringer		78 322 426	83 158 919
INVESTERINGER			
Bankinnskudd, kontanter o.l.	13	12 164 710	4 446 012
Sum omløpsmidler		91 937 136	91 554 931
Sum eiendeler		102 709 623	101 187 853





BALANSE			
FON ANLEGG AS			
	Note	2024	
EGENKAPITAL OG GJELD			
EGENKAPITAL			
INNSKUTT EGENKAPITAL			
Aksjekapital	9, 14	2 500 000	2 500 000
Annen innskutt egenkapital	9	-8 666	-8 666
Sum innskutt egenkapital		2 491 334	2 491 334
OPPTJENT EGENKAPITAL			
Annen egenkapital	9	46 031 558	42 826 675
Sum opptjent egenkapital		46 031 558	42 826 675
Sum egenkapital		48 522 892	45 318 009
GJELD			
AVSETNING FOR FORPLIKTELSE			
Utsatt skatt	8	6 851 321	5 750 124
Sum avsetning for forpliktelser		6 851 321	5 750 124
ANNEN LANGSIKTIG GJELD			
Gjeld til kredittinstitusjoner	15	408 083	633 200
Sum annen langsiktig gjeld		408 083	633 200
KORTSIKTIG GJELD			
Leverandørgjeld		9 052 737	15 502 897
Betalbar skatt	8	0	3 523 196
Skyldig offentlige avgifter		6 937 447	3 718 894
Konserngjeld	10	21 396 570	5 488 937
Annen kortsiktig gjeld		9 540 574	21 252 595
Sum kortsiktig gjeld		46 927 328	49 486 519
Sum gjeld		54 186 732	55 869 843
Sum egenkapital og gjeld		102 709 623	101 187 853




BALANSE

FON ANLEGG AS
Sandefjord, 23.01.2025
Styret i Fon Anlegg AS

 BankID Signing
Carl Christian Fon
2025-01-23

 BankID Signing
Karl Erik Niclas Rundlöf Bolin
2025-01-23

 BankID Signing
Joakim Aarøe
2025-01-23

 BankID Signing
Karianne Undrum Melleby
2025-01-23

Karianne Undrum Melleby
styreleder

Karl Erik Niclas Rundlöf Bolin
styremedlem

Joakim Aarøe
daglig leder

Carl Christian Fon
styremedlem



BankID Signing
Carl Christian Fon
2025-01-23

BankID Signing
Karl Erik Niclas Rundtøf Bolin
2025-01-23

BankID Signing
Joakim Aarøe
2025-01-23

BankID Signing
Karianne Undrum Mølleby
2025-01-23

KONTANTSTRØMOPPSTILLING

FON ANLEGG AS

	Note	2024	
KONTANTSTRØMMER FRA OPERASJONELLE AKTIVITETER			
Resultat før skattekostnad		26 173 077	19 856 290
Periodens betalte skatt		3 523 196	4 000 122
Tap/gevinst ved salg av anleggsmidler		-1 978 986	-2 436 181
Ordinære avskrivninger		2 964 683	2 752 602
Endring i varelager		2 500 000	-3 950 000
Endring i kundefordringer		16 307 156	-18 170 953
Endring i leverandørgjeld		-6 450 161	7 447 072
Endring i andre tidsavgrensingsposter	10	-4 056 496	-25 838 552
Netto kontantstrøm fra operasjonelle aktiviteter		31 936 078	-24 339 845
KONTANTSTRØMMER FRA INVESTERINGSAKTIVITETER			
Innbetalinger ved salg av varige driftsmidler		7 011 250	6 126 000
Utbetalinger ved kjøp av varige driftsmidler		9 136 513	3 841 993
Netto kontantstrøm fra investeringsaktiviteter		-2 125 263	2 284 007
KONTANTSTRØMMER FRA FINANSIERINGSAKTIVITETER			
Utbetalinger ved nedbetaling av kortsiktig gjeld		225 117	214 780
Utbetalinger av utbytte		470 428	642 442
Utbetalinger av konsernbidrag		21 396 570	7 495 994
Netto kontantstrøm fra finansieringsaktiviteter		-22 092 115	-8 353 216
Netto endring i kontanter og kontantekvivalenter		7 718 700	-30 409 053
Beh. av kont. og kontantekvivalenter ved per. begynnel		4 446 012	34 855 065
Beh. av kont. og kontantekvivalenter ved per. slutt		12 164 711	4 446 012



Regnskapsprinsipper

Årsregnskapet er satt opp i samsvar med regnskapslovens bestemmelser og god regnskaps

BRUK AV ESTIMATER

I utarbeidelse av årsregnskapet har man brukt estimater og forutsetninger som har påvirket resultatregnskapet og verdsettelsen av eiendeler og gjeld, samt usikre eiendeler og forpliktelser på balansedagen i henhold til god regnskapskikk. Områder som i stor grad inneholder slike skjønsmessige vurderinger, høy grad av kompleksitet, eller områder hvor forutsetninger og estimater er vesentlige for årsregnskapet, er beskrevet i notene.

INNTEKTER OG ANLEGGSKONTRAKTER

Inntektsføring ved salg av varer skjer på leveringstidspunktet. Tjenester inntektsføres etter hvert som de leveres. Inntekter fra salg av tjenester og langsiktige tilvirkingsprosjekter (anleggskontrakter) resultatføres i takt med prosjektets fullføringsgrad, når utfallet av transaksjonen kan estimeres på en pålitelig måte. Når transaksjonens utfall ikke kan estimeres pålitelig, vil kun inntekter tilsvarende påløpte prosjektkostnader inntektsføres. I den perioden det blir identifisert at et prosjekt vil gi et negativt resultat, vil det estimerte tapet på kontrakten bli resultatført i sin helhet.

Fullføringsgraden beregnes som påløpne kostnader i forhold til forventede totale prosjektkostnader. Aktive anleggskontrakter over årsskiftet hvor minimale kostnader gjenstår anses som ferdige.

SKATT

Skattekostnaden i resultatregnskapet omfatter både periodens betalbare skatt og endring i utsatt skatt. Utsatt skatt er beregnet med 22 % på grunnlag av de midlertidige forskjeller som eksisterer mellom regnskapsmessige og skattemessige verdier, samt ligningsmessig underskudd til fremføring ved utgangen av regnskapsåret. Skatteøkende og skattereduserende midlertidige forskjeller som reverserer eller kan reverseres i samme periode er utlignet og nettoført. Netto utsatt skattefordel balanseføres i den grad det er sannsynlig at denne kan bli utnyttet.

LEASING

Leasingavtalene er vurdert som operasjonell leasing og kostnadsføres som driftskostnad basert på fakturert leasingleie.

LANGSIKTIGE VERDIPAPIRER/TILKNYTTET SELSKAP

Langsiktige plasseringer (aksjer og andeler vurdert som anleggsmidler) vurderes til anskaffelseskost.

Tilknyttet selskap vurderes etter kostmetoden i selskapsregnskapet. Investeringen er vurdert til anskaffelseskost for aksjene.

Utbytte, konsernbidrag og andre utdelinger fra datterselskap er inntektsført samme år som det er avsatt i givers regnskap. Overstiger utbytte / konsernbidraget andelen av opptjent resultat etter anskaffelsestidspunktet, representerer den overskytende del tilbakebetaling av investert kapital, og utdelingene er fratrukket investeringens verdi i balansen til morselskapet.

PENSJONER - INNSKUDDSBASERT ORDNING

Kostnaden til innskuddsbasert pensjonsordning tilsvarer periodens premie til forsikringsselskapet.

KONTANTSTRØMOPPSTILLING

Kontantstrømoppstillingen er utarbeidet etter den indirekte metoden. Kontanter og kontantekvivalenter omfatter kontanter, bankinnskudd og andre kortsiktige, likvide plasseringer.





Note 1 Salgsinntekter

	2024
Pr. Virksomhetsområde	
Anleggsarbeid	195 144 123
Sum	195 144 123
Geografisk fordeling	
Norge	195 144 123
Sum	195 144 123

 BankID Signing Carl Christian Fon 2025-01-23
 BankID Signing Karl Erik Niclas Rundtøf Bolin 2025-01-23
 BankID Signing Joakim Aarøe 2025-01-23
 BankID Signing Karianne Undrum Melleby 2025-01-23 192 807 676

Note 2 Varer

Varelager	2024	2023
Lager av innkjøpte handelsvarer	1 450 000	3 950 000
Sum varelager	1 450 000	3 950 000

Av samlet varelagerverdi for Fon Anlegg AS pr. 31.12.2024 er kr. 1 450 000 vurdert til anskaffelseskost. Ingen ukurans.

Note 3 Lønnskostnader og ytelser, godtgjørelser til daglig leder, styret og revisor

LØNNSKOSTNADER

	2024	2023
Lønninger	38 537 699	33 379 540
Arbeidsgiveravgift	5 990 738	5 185 485
Pensjonskostnader	2 114 544	1 798 597
Andre ytelser	1 193 840	1 035 419
Sum	47 836 821	41 399 041

Selskapet har i 2024 sysselsatt 52 årsverk.

PENSJONSFORPLIKTELSE

Selskapet er pliktig til å ha tjenestepensjonsordning etter lov om obligatorisk tjenestepensjon. Selskapets pensjonsordninger tilfredsstiller kravene i denne lov.

YTELSER TIL LEDENDE PERSONER


	Daglig leder
Lønn	1 489 049
Pensjonskostnader	97 578
Annen godtgjørelse	18 516
Sum	1 605 143




REVISOR

Kostnadsført revisjonshonorar for 2024 utgjør kr 379 185 ekskl. mva.
I tillegg kommer honorar for andre tjenester med kr 5 400 ekskl. mva.

 BankID Signing
Carl Christian Fon
2025-01-23

 BankID Signing
Karl Erik Niclas Rundtøf Bolin
2025-01-23

 BankID Signing
Joakim Aarøe
2025-01-23

 BankID Signing
Karianne Undrum Mølleby
2025-01-23

Note 4 Anleggsmidler

	Maskiner og anlegg	Driftsløsøre, inventar ol.	Sum
Anskaffelseskost pr. 01.01.24	15 420 073	3 372 062	18 792 135
+ Tilgang kjøpte driftsmidler	7 279 761	1 856 752	9 136 513
- Avgang i året	5 381 876	553 730	5 935 606
= Anskaffelseskost 31.12.24	17 317 958	4 675 084	21 993 042
Akkumulerte avskrivninger 31.12.24	9 757 885	1 957 669	11 715 555
= Bokført verdi 31.12.24	7 560 073	2 717 415	10 277 488
Årets ordinære avskrivninger	2 322 424	642 259	2 964 683
Økonomisk levetid	7-10 år	3-10 år	

Note 5 Leasing-/leieavtaler

Selskapet leaser biler og driftsløsøre hvor leasingavtalene utløper i perioden 2025-2029. Årlig leie på avtaler som løper pr 31.12.24 er ca 13,4 mill. kr.

Selskapet har inngått langsiktig leiekontrakt på lokaler/utearealer.

Note 6 Kundefordringer

Avsetning til forventet tap på fordringer	2024	2023
Regnskapsmessig tapsavsetning	1 000 000	1 000 000
Skattemessig avsetning etter sjablonregel	171 770	267 751
Fordringsreserve	828 230	732 249
Kostnadsførte tap på fordringer		
Endring i avsetning til tap	0	400 000
Realiserte tap	43 926	424 872
Sum resultatførte tap på krav	43 926	824 872

Kostnadsført tap er klassifisert som annen driftskostnad i regnskapet.



Note 7 Poster som er slått sammen i regnskapet

Finansinntekter	2024	
Renteinntekt fra foretak i samme konsern	1 398 755	
Annen renteinntekt	4 025	
Sum finansinntekter	1 402 780	
Finanskostnader	2024	2023
Annen rentekostnad	37 456	72 344
Sum finanskostnader	37 456	72 344

 BankID Signing
Carl Christian Fon
2025-01-23

 BankID Signing
Karl Erik Niclas Rundtøf Bolin
2025-01-23

 BankID Signing
Joakim Aarøe
2025-01-23

 BankID Signing
Karianne Undrum Melleby
2025-01-23

BSU 502



Note 8 Skatt

Årets skattekostnad

2024

Resultatført skatt på ordinært resultat:

Betalbar skatt

4 707 244

Endring i utsatt skattefordel

1 101 197

Skattekostnad ordinært resultat

5 808 441

4 402 884

Skattepliktig inntekt:

Ordinært resultat før skatt

26 173 077

19 856 290

Permanente forskjeller

228 931

156 830

Endring i midlertidige forskjeller

-5 005 438

1 490 346

Avgitt konsernbidrag

-21 396 570

-5 488 937

Skattepliktig inntekt

0

16 014 529

Betalbar skatt i balansen:

Betalbar skatt på årets resultat

4 707 245

4 730 762

Betalbar skatt på avgitt konsernbidrag

-4 707 245

-1 207 566

Sum betalbar skatt i balansen

0

3 523 196

Beregning av effektiv skattesats

Resultat før skatt

26 173 077

19 856 290

Beregnet skatt av resultat før skatt

5 758 077

4 368 384

Skatteeffekt av permanente forskjeller

50 365

54 549

Sum

5 808 442

4 422 933

Effektiv skattesats

22,2 %

22,3 %

Skatteeffekten av midlertidige forskjeller som har gitt opphav til utsatt skatt og utsatte skattefordeler, spesifisert på typer av midlertidige forskjeller.

	2024	2023	Endring
Varige driftsmidler	4 209 441	3 720 257	-489 184
Tilvirkningskontrakter	28 561 157	23 948 921	-4 612 236
Fordringer	-828 230	-732 249	95 981
Avsetninger mv	-800 000	-800 000	0
Sum	31 142 368	26 136 929	-5 005 438
Grunnlag for utsatt skatt	31 142 368	26 136 929	-5 005 438
Utsatt skatt (22 %)	6 851 321	5 750 124	-1 101 196

BankID Signing
Carl Christian Fon
2025-01-23

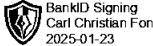
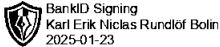


BankID Signing
Karl Erik Niclas Rundtøf Bolin
2025-01-23

BankID Signing
Joakim Aarøe
2025-01-23

BankID Signing
Karianne Undrum Melleby
2025-01-23
-327 811



Note 9 Egenkapital

	Aksjekapital	Annen Innskutt egenkapital	Annen egenkapital	
Pr. 31.12.2023	2 500 000	-8 666	42 826 675	
Årets resultat			20 364 636	
Tilleggsutbytte			-470 428	
Konsernbidrag avgitt			-16 689 325	
Pr 31.12.2024	2 500 000	-8 666	46 031 559	48 522 893

Note 10 Mellomværende med selskap i samme konsern

	2024	2023
Andre kortsiktige fordringer konsern	40 187 656	29 509 126
Sum	40 187 656	29 509 126

Fordringen gjelder i sin helhet konsernkontoordning med Storskogen Group AB, og er likvide midler til Fon Anlegg AS sin disposisjon.

Gjeld

Annen kortsiktig gjeld konsern	21 396 570	5 488 937
Sum	21 396 570	5 488 937

Note 11 Langsiktige verdipapirer

	Eierandel	Forretnings-kontor	Anskaffelses-kost	Balansført-verdi
Anleggsmidler - aksjer				
Sandar Boligutvikling AS	11 %	Oslo	495 000	495 000
Sum andre aksjer			495 000	495 000

Note 12 Langsiktige tilvirkningskontrakter

	2024	2023
Opptjent, ikke fakturerte inntekter inkludert i kundefordringer	12 423 342	22 227 775
Inntektsført på igangværende prosjekter	91 808 686	61 553 659
Kostnader på igangværende prosjekter	84 195 035	37 604 738
Netto resultatført på igangværende prosjekter	7 613 651	23 948 921

Fullføringsgraden beregnes som påløpne kostnader i forhold til forventet totalkostnad.



Note 13 Bankinnskudd

Innestående midler på skattetrekkkonto (bundne midler) er på kr. 2 303 294.



Note 14 Aksjonærer

AKSJEKAPITALEN I FON ANLEGG AS PR. 31.12 BESTÅR AV:

	Antall	Pålydende	Bokført
Ordinære aksjer	1 000	2 500,0	2 500 000
Sum	1 000		2 500 000

EIERSTRUKTUR

De største aksjonærene i % pr. 31.12 var:

	Ordinære	Eierandel	Stemmeandel
Storskogen Norge AS	901	90,1	90,1
AARØE HOLDING AS	21	2,1	2,1
ALMEHAGEN HOLDING AS	21	2,1	2,1
FON HOLDING AS	19	1,9	1,9
HILLS HOLDING AS	19	1,9	1,9
HÅGAN HOLDING AS	19	1,9	1,9
Totalt antall aksjer	1 000	100,0	100,0

Datterselskap av Storskogen Norge AS, org.nr. 927075113, med forretningskontor i Oslo.

Konsernregnskap utarbeides av Storskogen Group AB, Hovslagargatan 3, 11148 Stockholm.

Note 15 Pantstillelser og garantier

	2024	2023
Garantiansvar	27 892 375	28 075 567
Gjeld sikret ved pant		
Gjeld til kredittinstitusjoner	408 083	633 200
Sum	408 083	633 200
Gjeld sikret ved pant	408 083	633 200
Pantsatte eiendeler:		
Driftsløsøre, inventar, maskiner m.v.	472 500	675 000
Sum	472 500	675 000