



ÅRSREGNSKAPET FOR REGNSKAPSÅRET 2021 - GENERELL INFORMASJON

Enheten

Organisasjonsnummer: 914 085 926
Organisasjonsform: Aksjeselskap
Foretaksnavn: NESNA ENTREPRENØR AS
Forretningsadresse: Kvilhaugvegen 12B
8700 NESNA

Regnskapsår

Årsregnskapets periode: 01.01.2021 - 31.12.2021

Konsern

Morselskap i konsern: Nei

Regnskapsregler

Regler for små foretak benyttet: Ja
Benyttet ved utarbeidelsen av årsregnskapet til selskapet: Regnskapslovens alminnelige regler

Årsregnskapet fastsatt av kompetent organ

Bekreftet av representant for selskapet: Din Bedriftspartner AS
Dato for fastsettelse av årsregnskapet: 15.03.2022

Grunnlag for avgivelse

År 2021: Årsregnskapet er elektronisk innlevert
År 2020: Tall er hentet fra elektronisk innlevert årsregnskap fra 2021

Det er ikke krav til at årsregnskapet m.v. som sendes til Regnskapsregisteret er undertegnet. Kontrollen på at dette er utført ligger hos revisor/enhetens øverste organ. Sikkerheten ivaretas ved at innsender har rolle/rettighet for innsending av årsregnskapet via Altinn, og ved at det bekreftes at årsregnskapet er fastsatt av kompetent organ.

Brønnøysundregistrene, 19.03.2023



Resultatregnskap

Beløp i: NOK	Note	2021	2020
RESULTATREGNSKAP			
Inntekter			
Salgsinntekt		4 180 750	5 791 277
Annen driftsinntekt			39 850
Sum inntekter		4 180 750	5 831 127
Kostnader			
Varekostnad		1 687 663	2 198 924
Lønnskostnad	1	1 669 314	1 516 404
Avskrivning av driftsmidler og immaterielle eiendeler	2	732 000	808 000
Annen driftskostnad	1	759 594	924 007
Sum kostnader		4 848 571	5 447 335
Driftsresultat		-667 821	383 791
Finansinntekter og finanskostnader			
Annen renteinntekt		45	568
Sum finansinntekter		45	568
Annen rentekostnad			177
Sum finanskostnader			177
Netto finans		45	391
Ordinært resultat før skattekostnad		-667 776	384 182
Skattekostnad på ordinært resultat	3	121 817	17 209
Ordinært resultat etter skattekostnad		-789 593	366 973
Årsresultat	4	-789 593	366 973
Årsresultat etter minoritetsinteresser		-789 593	366 973
Totalresultat		-789 593	366 973
Overføringer og disponeringer			
Avsatt til annen egenkapital		-789 593	366 973



Resultatregnskap

Beløp i: NOK	Note	2021	2020
Sum overføringer og disponeringer		-789 593	366 973



Balanse

Beløp i: NOK	Note	2021	2020
BALANSE - EIENDELER			
Anleggsmidler			
Immaterielle eiendeler			
Utsatt skattefordel			121 817
Sum immaterielle eiendeler			121 817
Varige driftsmidler			
Tomter, bygninger o.a. fast eiendom	2		
Maskiner og anlegg	2	422 891	703 991
Skip og flytende installasjoner	2		
Driftsløsøre, inventar o.a. utstyr	2	332 703	756 603
Sum varige driftsmidler	2	755 594	1 460 594
Finansielle anleggsmidler			
Investeringer i aksjer og andeler		1 030 000	1 030 000
Andre langsiktige fordringer			100 000
Sum finansielle anleggsmidler		1 030 000	1 130 000
Sum anleggsmidler		1 785 594	2 712 411
Omløpsmidler			
Varer			
Sum varer		150 450	177 850
Fordringer			
Kundefordringer		120 250	430 093
Andre kortsiktige fordringer		108 145	133 004
Sum fordringer		228 395	563 096
Bankinnskudd, kontanter og lignende			
Bankinnskudd, kontanter o.l.	5	749 999	644 292
Sum bankinnskudd, kontanter og lignende		749 999	644 292
Sum omløpsmidler		1 128 844	1 385 238
SUM EIENDELER		2 914 438	4 097 649



Balanse

Beløp i: NOK	Note	2021	2020
BALANSE - EGENKAPITAL OG GJELD			
Egenkapital			
Innskutt egenkapital			
Aksjekapital	6	33 000	33 000
Overkurs		847 000	847 000
Annen innskutt egenkapital		-10 000	-10 000
Sum innskutt egenkapital		870 000	870 000
Opptjent egenkapital			
Annen egenkapital	7	1 191 241	1 980 834
Sum opptjent egenkapital		1 191 241	1 980 834
Sum egenkapital	4	2 061 241	2 850 834
Gjeld			
Langsiktig gjeld			
Utsatt skatt	3		
Annen langsiktig gjeld			
Øvrig langsiktig gjeld	8	350 000	350 000
Sum annen langsiktig gjeld	8	350 000	350 000
Sum langsiktig gjeld		350 000	350 000
Kortsiktig gjeld			
Leverandørgjeld		10 011	355 043
Betalbar skatt	3		139 026
Skyldig offentlige avgifter		214 790	136 985
Annen kortsiktig gjeld		278 396	265 761
Sum kortsiktig gjeld		503 197	896 815
Sum gjeld		853 197	1 246 815
SUM EGENKAPITAL OG GJELD		2 914 438	4 097 649



Brønnøysundregistrene

ÅRSREGNSKAP FOR REGNSKAPSÅRET 2021 - GENERELL INFORMASJON

Journalnummer: 2022 313890

Enheten

Organisasjonsnummer: 914 085 926
Organisasjonsform: Aksjeselskap
Foretaksnavn: NESNA ENTREPRENØR AS
Forretningsadresse: Kvilhaugvegen 12B
8700 NESNA

Regnskapsår

Årsregnskapets periode: 01.01.2021 - 31.12.2021

Konsern

Morselskap i konsern: Nei

Regnskapsregler

Regler for små foretak benyttet: Ja
Benyttet ved utarbeidelsen av
årsregnskapet til selskapet: Regnskapslovens alminnelige regler

Årsregnskapet fastsatt av kompetent organ

Bekreftet av representant for selskapet: Din Bedriftspartner AS
Dato for fastsettelse av årsregnskapet: 15.03.2022

Revisjon

Selskapet har besluttet at årsregnskapet
ikke skal revideres: Ja
Årsregnskapet er utarbeidet av ekstern
autorisert regnskapsfører: Ja
Ekstern autorisert regnskapsfører har i
løpet av regnskapsåret bistått ved den
løpende regnskapsføringen eller utført
andre tjenester for selskapet enn å
utarbeide årsregnskapet: Ja

Grunnlag for avgivelse

År 2021: Årsregnskap er elektronisk innlevert.
År 2020: Tall er hentet fra elektronisk innlevert årsregnskap fra 2021.

Det er ikke krav til at årsregnskapet m.v. som sendes til Regnskapsregisteret er undertegnet. Kontrollen på at dette er utført ligger hos revisor/enhetens øverste organ. Sikkerheten ivaretas ved at innsender har rolle/rettighet for innsending av årsregnskapet via Altinn, og ved at det bekreftes at årsregnskapet er fastsatt av kompetent organ.

Brønnøysundregistrene, 21.05.2022

Brønnøysundregistrene
Postadresse: Postboks 900, 8910 Brønnøysund
Telefon: 75 00 75 00
E-post: firmapost@brreg.no Internett: www.brreg.no
Organisasjonsnummer: 974 760 673



Organisasjonsnr: 914 085 926
NESNA ENTREPRENØR AS

RESULTATREGNSKAP

Beløp i: NOK	Note	2021	2020
RESULTATREGNSKAP			
Inntekter			
Salgsinntekt		4 180 750	5 791 277
Annen driftsinntekt			39 850
Sum inntekter		4 180 750	5 831 127
Kostnader			
Varekostnad		1 687 663	2 198 924
Lønnskostnad	1	1 669 314	1 516 404
Avskrivning av driftsmidler og immaterielle eiendeler	2	732 000	808 000
Annen driftskostnad	1	759 594	924 007
Sum kostnader		4 848 571	5 447 335
Driftsresultat		-667 821	383 791
Finansinntekter og finanskostnader			
Annen renteinntekt		45	568
Sum finansinntekter		45	568
Annen rentekostnad			177
Sum finanskostnader			177
Netto finans		45	391
Ordinært resultat før skattekostnad			
Skattekostnad på ordinært resultat	3	121 817	17 209
Ordinært resultat etter skattekostnad		-789 593	366 973
Årsresultat	4	-789 593	366 973
Årsresultat etter minoritetsinteresser		-789 593	366 973
Totalresultat		-789 593	366 973
Overføringer og disponeringer			
Avsatt til annen egenkapital		-789 593	366 973
Sum overføringer og disponeringer		-789 593	366 973



Organisasjonsnr: 914 085 926
NESNA ENTREPRENØR AS

BALANSE

Beløp i: NOK	Note	2021	2020
BALANSE - EIENDELER			
Anleggsmidler			
Immaterielle eiendeler			
Utsatt skattefordel			121 817
Sum immaterielle eiendeler			121 817
Varige driftsmidler			
Tomter, bygninger o.a. fast eiendom			
	2		
Maskiner og anlegg	2	422 891	703 991
Skip og flytende installasjoner	2		
Driftsløsøre, inventar o. a. utstyr	2	332 703	756 603
Sum varige driftsmidler	2	755 594	1 460 594
Finansielle anleggsmidler			
Investeringer i aksjer og andeler			
		1 030 000	1 030 000
Andre langsiktige fordringer			100 000
Sum finansielle anleggsmidler		1 030 000	1 130 000
Sum anleggsmidler		1 785 594	2 712 411
Omløpsmidler			
Varer			
Sum varer		150 450	177 850
Fordringer			
Kundefordringer		120 250	430 093
Andre kortsiktige fordringer		108 145	133 004
Sum fordringer		228 395	563 096
Bankinnskudd, kontanter og lignende			
Bankinnskudd, kontanter o. l.			
	5	749 999	644 292
Sum bankinnskudd, kontanter og lignende		749 999	644 292
Sum omløpsmidler		1 128 844	1 385 238
SUM EIENDELER		2 914 438	4 097 649
BALANSE - EGENKAPITAL OG GJELD			



Egenkapital			
Innskutt egenkapital			
Aksjekapital	6	33 000	33 000
Overkurs		847 000	847 000
Annen innskutt egenkapital		-10 000	-10 000
Sum innskutt egenkapital		870 000	870 000
Opptjent egenkapital			
Annen egenkapital	7	1 191 241	1 980 834
Sum opptjent egenkapital		1 191 241	1 980 834
Sum egenkapital	4	2 061 241	2 850 834
Gjeld			
Langsiktig gjeld			
Utsatt skatt	3		
Annen langsiktig gjeld			
Øvrig langsiktig gjeld	8	350 000	350 000
Sum annen langsiktig gjeld	8	350 000	350 000
Sum langsiktig gjeld		350 000	350 000
Kortsiktig gjeld			
Leverandørgjeld		10 011	355 043
Betalbar skatt	3		139 026
Skyldig offentlige avgifter		214 790	136 985
Annen kortsiktig gjeld		278 396	265 761
Sum kortsiktig gjeld		503 197	896 815
Sum gjeld		853 197	1 246 815
SUM EGENKAPITAL OG GJELD		2 914 438	4 097 649



Organisasjonsnr: 914 085 926
NESNA ENTREPRENØR AS

NOTEOPPLYSNINGER - SELSKAP - alle poster oppgitt i hele tall

Note

Antall aksjer og aksjeeiere

Note


Antall årsverk i regnskapsåret

Virksomheten har hatt følgende antall årsverk:
2.00

Omløpsmidler Startdato Sluttdato Endring

Skattemessig fremf.undersk. Startdato Sluttdato Endring

Kortsiktig gjeld Startdato Sluttdato Endring



Årsregnskap 2021

Nesna Entreprenør AS

Resultatregnskap
Balanse
Noter til regnskapet


Org.nr.: 914 085 926



RESULTATREGNSKAP

NESNA ENTREPRENØR AS


DRIFTSINTEKTER OG DRIFTSKOSTNADER	Note	2021	2020
Salgsinntekt		4 180 750	5 791 277
Annen driftsinntekt		0	39 850
Sum driftsinntekter		4 180 750	5 831 127
Varekostnad		1 687 663	2 198 924
Lønnskostnad	1	1 669 314	1 516 404
Avskrivning av driftsmidler og immaterielle eiendeler	2	732 000	808 000
Annen driftskostnad	1	759 594	924 007
Sum driftskostnader		4 848 571	5 447 335
Driftsresultat		-667 821	383 791
FINANSINTEKTER OG FINANSKOSTNADER			
Annen renteinntekt		45	568
Annen rentekostnad		0	177
Resultat av finansposter		45	391
Ordinært resultat før skattekostnad		-667 776	384 182
Skattekostnad på ordinært resultat	3	121 817	17 209
Ordinært resultat		-789 593	366 973
Årsresultat	4	-789 593	366 973
OVERFØRINGER			
Avsatt til annen egenkapital		-789 593	366 973
Sum overføringer		-789 593	366 973



BALANSE

NESNA ENTREPRENØR AS

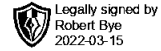
Beløp i kroner	Note	2021	2020
EIENDELER			
ANLEGGSMIDLER			
IMMATERIELLE EIENDELER			
Utsatt skattefordel		0	121 817
Sum immaterielle eiendeler		0	121 817
VARIGE DRIFTSMIDLER			
Maskiner og anlegg	2	422 891	703 991
Driftsløsøre, inventar o.a. utstyr	2	332 703	756 603
Sum varige driftsmidler	2	755 594	1 460 594
FINANSIELLE ANLEGGSMIDLER			
Investeringer i aksjer og andeler		1 030 000	1 030 000
Andre langsiktige fordringer		0	100 000
Sum finansielle anleggsmidler		1 030 000	1 130 000
Sum anleggsmidler		1 785 594	2 712 411
OMLØPSMIDLER			
Lager av varer og annen beholdning		150 450	177 850
FORDRINGER			
Kundefordringer		120 250	430 093
Andre kortsiktige fordringer		108 145	133 004
Sum fordringer		228 395	563 096
Bankinnskudd, kontanter o.l.	5	749 999	644 292
Sum omløpsmidler		1 128 844	1 385 238
Sum eiendeler		2 914 438	4 097 649



BALANSE				
NESNA ENTREPRENØR AS				
Beløp i kroner	Note	2021	2020	
EGENKAPITAL OG GJELD				
EGENKAPITAL				
INNSKUTT EGENKAPITAL				
Aksjekapital	6	33 000	33 000	
Overkurs		847 000	847 000	
Annen innskutt egenkapital		-10 000	-10 000	
Sum innskutt egenkapital		870 000	870 000	
OPPTJENT EGENKAPITAL				
Annen egenkapital	7	1 191 241	1 980 834	
Sum opptjent egenkapital		1 191 241	1 980 834	
Sum egenkapital	4	2 061 241	2 850 834	
GJELD				
AVSETNING FOR FORPLIKTELSER				
ANNEN LANGSIKTIG GJELD				
Øvrig langsiktig gjeld	8	350 000	350 000	
Sum annen langsiktig gjeld	8	350 000	350 000	
KORTSIKTIG GJELD				
Leverandørgjeld		10 011	355 043	
Betalbar skatt	3	0	139 026	
Skyldig offentlige avgifter		214 790	136 985	
Annen kortsiktig gjeld		278 396	265 761	
Sum kortsiktig gjeld		503 197	896 815	
Sum gjeld		853 197	1 246 815	
Sum egenkapital og gjeld		2 914 438	4 097 649	

Nesna
Styret i Nesna Entreprenør AS

Robert Bye
styreleder/daglig leder



Regnskapsprinsipper

Årsregnskapet er satt opp i samsvar med regnskapsloven og NRS 8 - God regnskapsskikk for små foretak.

DRIFTSINNTEKTER

Inntektsføring ved salg av varer skjer på leveringstidspunktet. Tjenester inntektsføres etter hvert som de leveres.

SKATT

Skattekostnaden i resultatregnskapet omfatter både periodens betalbare skatt og endring i utsatt skatt. Utsatt skatt er beregnet med 22 % på grunnlag av de midlertidige forskjeller som eksisterer mellom regnskapsmessige og skattemessige verdier, samt ligningsmessig underskudd til fremføring ved utgangen av regnskapsåret. Skatteøkende og skattereduserende midlertidige forskjeller som reverserer eller kan reverseres i samme periode er utlignet og nettoført.

KLASSIFISERING OG VURDERING AV ANLEGGSMIDLER

Anleggsmidler omfatter eiendeler bestemt til varig eie og bruk. Anleggsmidler er vurdert til anskaffelseskost. Varige driftsmidler balanseføres og avskrives over driftsmidlets økonomiske levetid. Avskrivningsperioden for fast eiendom anskaffet etter 2009 er dekomponert i en del som gjelder råbygget og en del som gjelder faste tekniske installasjoner. Varige driftsmidler nedskrives til gjenvinnbart beløp ved verdifall som forventes ikke å være forbigående. Gjenvinnbart beløp er det høyeste av netto salgsverdi og verdi i bruk. Verdi i bruk er nåverdi av fremtidige kontantstrømmer knyttet til eiendelen. Nedskrivningen reverseres når grunnlaget for nedskrivningen ikke lenger er til stede.

KLASSIFISERING OG VURDERING AV OMLØPSMIDLER

Omløpsmidler og kortsiktig gjeld omfatter normalt poster som forfaller til betaling innen ett år etter balansedagen, samt poster som knytter seg til varekretsløpet. Omløpsmidler vurderes til laveste verdi av anskaffelseskost og virkelig verdi.

VARER


Varer er vurdert til det laveste av anskaffelseskost og netto salgsverdi.

FORDRINGER

Kundefordringer og andre fordringer oppføres til pålydende etter fradrag for avsetning til forventet tap. Avsetning til tap gjøres på grunnlag av en individuell vurdering av de enkelte fordringene.

PENSJONSFORPLIKTELSE

Pensjonsordninger finansiert via sikrede ordninger er ikke balanseført. Pensjonspremien anses i disse tilfeller som pensjonskostnad og klassifiseres sammen med lønnskostnader.



Note 1 Lønnskostnader

LØNNSKOSTNADER

	2021	2020
Lønninger	1 443 210	1 297 882
Arbeidsgiveravgift	80 268	64 835
Pensjonskostnader	65 339	67 296
Andre ytelser	80 497	86 391
Sum	1 669 314	1 516 404

Selskapet har i 2021 sysselsatt 2 årsverk.

PENSJONSFORPLIKTELSE


Selskapet er pliktig til å ha tjenestepensjonsordning etter lov om obligatorisk tjenestepensjon. Selskapets pensjonsordninger tilfredsstiller kravene i denne lov.

Note 2 Anleggsmidler

	Maskiner og anlegg	Driftsløsøre, inventar ol.	Sum
Anskaffelseskost pr. 01.01.21	1 458 800	3 015 896	4 474 696
+ Tilgang kjøpte driftsmidler		27 000	27 000
= Anskaffelseskost 31.12.21	1 458 800	3 042 896	4 501 696
Akkumulerte avskrivninger 31.12.21	1 021 800	2 724 300	3 746 100
= Bokført verdi 31.12.21	437 000	318 595	755 595
Årets ordinære avskrivninger	291 700	440 300	732 000
Økonomisk levetid	5 år	3-8 år	

Note 3 Skatt

Årets skattekostnad	2021	2020
Resultatført skatt på ordinært resultat:		
Betalbar skatt	-1	139 026
For mye/lite avsatt tidligere år	1	0
Endring i utsatt skattefordel	121 817	-121 817
Skattekostnad ordinært resultat	121 817	17 209
Skattepliktig inntekt:		
Ordinært resultat før skatt	-667 776	384 182
Permanente forskjeller	3 010	0
Endring i midlertidige forskjeller	320 956	247 756
Skattepliktig inntekt	-343 810	631 938



Betalbar skatt i balansen:		
Betalbar skatt på årets resultat	0	139 026
Sum betalbar skatt i balansen	0	139 026

Skatteeffekten av midlertidige forskjeller og underskudd til fremføring som har gitt opphav til utsatt skatt og utsatte skattefordeler, spesifisert på typer av midlertidige forskjeller

	2021	2020	Endring
Varige driftsmidler	-759 668	-438 712	320 956
Avsetninger mv	-115 000	-115 000	0
Sum	-874 668	-553 712	320 956
Akkumulert fremførbart underskudd	-343 810	0	343 810
Inngår ikke i beregningen av utsatt skatt	1 218 478	0	-1 218 478
Grunnlag for utsatt skattefordel	0	-553 712	-553 712
Utsatt skattefordel (22 %)	0	-121 817	-121 817

I henhold til God regnskapsskikk for små foretak balanseføres ikke utsatt skattefordel.

Note 4 Egenkapital

	Aksjekapital	Overkurs	Annen Innskutt egenkapital	Annen egenkapital	Sum egenkapital
Pr. 31.12.2020	33 000	847 000	-10 000	1 980 834	2 850 834
Pr 01.01.2021	33 000	847 000	-10 000	1 980 834	2 850 834
Årets resultat				-789 593	-789 593
Pr 31.12.2021	33 000	847 000	-10 000	1 191 241	2 061 241

Note 5 Bankinnskudd

Innestående midler på skattetrekkkonto (bundne midler) er på kr. 135 400.

Note 6 Aksjonærer

AKSJEKAPITALEN I NESNA ENTREPRENØR AS PR. 31.12 BESTÅR AV:

	Antall	Pålydende	Bokført
Ordinære aksjer	30	1 100,0	33 000
Sum	30		33 000

EIERSTRUKTUR

De største aksjonærene i % pr. 31.12 var:

	Ordinære	Eierandel	Stemmeandel
Robert Bye	30	100,0	100,0

AKSJER OG OPSJONER EIET AV MEDLEMMER I STYRET OG DAGLIG LEDER:



Navn	Verv	
Robert Bye	styreleder/daglig leder	30
Totalt antall aksjer		30

Note 7 Fortsatt drift

Resultatet for 2021 viser et resultat på kr. -789 593 etter skatt, mot kr. 366 973 i 2020. Soliditeten og likviditeten i selskapet er fortsatt god og det er ikke noe som indikerer at driften ikke kan fortsette. Styret vurderer at forutsetningene for fortsatt drift er til stede og legger det til grunn for sin virksomhet.

Note 8 Annen langsiktig gjeld

Gjeld som forfaller mer enn fem år etter regnskapsårets slutt:	2021	2020
Øvrig langsiktig gjeld	350 000	350 000
Sum annen langsiktig gjeld	350 000	350 000
Gjennomsnittlig rente	2021	2020

Øvrig langsiktig gjeld er i sin helhet ett lån fra aksjonær.