



## ÅRSREGNSKAPET FOR REGNSKAPSÅRET 2023 - GENERELL INFORMASJON

### Enheten

Organisasjonsnummer: 987 217 111  
Organisasjonsform: Aksjeselskap  
Foretaksnavn: TECHTRONIC INDUSTRIES NORWAY AS  
Forretningsadresse: Drammensveien 151  
0277 OSLO

### Regnskapsår

Årsregnskapets periode: 01.01.2023 - 31.12.2023

### Konsern

Morselskap i konsern: Nei

### Regnskapsregler

Regler for små foretak benyttet: Ja  
Benyttet ved utarbeidelsen av årsregnskapet til selskapet: Regnskapslovens alminnelige regler

### Årsregnskapet fastsatt av kompetent organ

Bekreftet av representant for selskapet: Baker Tilly Grimsrud & Co  
Dato for fastsettelse av årsregnskapet: 14.07.2024

### Grunnlag for avgivelse

År 2023: Årsregnskapet er elektronisk innlevert  
År 2022: Tall er hentet fra elektronisk innlevert årsregnskap fra 2023

*Det er ikke krav til at årsregnskapet m.v. som sendes til Regnskapsregisteret er undertegnet. Kontrollen på at dette er utført ligger hos revisor/enhetens øverste organ. Sikkerheten ivaretas ved at innsender har rolle/rettighet for innsending av årsregnskapet via Altinn, og ved at det bekreftes at årsregnskapet er fastsatt av kompetent organ.*

Brønnøysundregistrene, 09.07.2025



## Resultatregnskap

Beløp i: NOK	Note	2023	2022
<b>RESULTATREGNSKAP</b>			
<b>Inntekter</b>			
Salgsinntekt		87 715 461	68 123 678
<b>Sum inntekter</b>		<b>87 715 461</b>	<b>68 123 678</b>
<b>Kostnader</b>			
Lønn og andre personalkostnader	2, 3	75 631 667	58 741 456
Andre driftskostnader	3	9 744 784	7 551 525
<b>Sum kostnader</b>		<b>85 376 451</b>	<b>66 292 981</b>
<b>Driftsresultat</b>		<b>2 339 010</b>	<b>1 830 696</b>
<b>Finansinntekter og finanskostnader</b>			
Annen renteinntekt		142 547	79 422
<b>Sum finansinntekter</b>		<b>142 547</b>	<b>79 422</b>
Annen rentekostnad		986	3 663
<b>Sum finanskostnader</b>		<b>986</b>	<b>3 663</b>
<b>Netto finans</b>		<b>141 561</b>	<b>75 759</b>
<b>Ordinært resultat før skattekostnad</b>		<b>2 480 571</b>	<b>1 906 455</b>
Skatter	4, 5		
<b>Ordinært resultat etter skattekostnad</b>		<b>2 480 571</b>	<b>1 906 455</b>
<b>Årsresultat</b>		<b>2 480 571</b>	<b>1 906 455</b>
<b>Årsresultat etter minoritetsinteresser</b>		<b>2 480 571</b>	<b>1 906 455</b>
<b>Totalresultat</b>		<b>2 480 571</b>	<b>1 906 455</b>
<b>Overføringer og disponeringer</b>			
Udekket tap		2 480 571	1 906 455
<b>Sum overføringer og disponeringer</b>		<b>2 480 571</b>	<b>1 906 455</b>



## Balanse

Beløp i: NOK	Note	2023	2022
<b>BALANSE - EIENDELER</b>			
<b>Anleggsmidler</b>			
<b>Immaterielle eiendeler</b>			
Utsatt skattefordel	5		
<b>Finansielle anleggsmidler</b>			
Lån til foretak i samme konsern	6		
Andre langsiktige fordringer	6		
<b>Sum anleggsmidler</b>		<b>0</b>	<b>0</b>
<b>Omløpsmidler</b>			
<b>Varer</b>			
<b>Fordringer</b>			
Kundefordringer	6		
Fordringer	6		
Andre kortsiktige fordringer/forskuddsbetalinger	6	216 116	339 664
Konsernfordringer	6	25 357 607	458 994
<b>Sum fordringer</b>		<b>25 573 723</b>	<b>798 658</b>
<b>Bankinnskudd, kontanter og lignende</b>			
Bankinnskudd, kontanter		3 800 372	21 435 695
<b>Sum bankinnskudd, kontanter og lignende</b>		<b>3 800 372</b>	<b>21 435 695</b>
<b>Sum omløpsmidler</b>		<b>29 374 095</b>	<b>22 234 353</b>
<b>SUM EIENDELER</b>		<b>29 374 095</b>	<b>22 234 353</b>
<b>BALANSE - EGENKAPITAL OG GJELD</b>			
<b>Egenkapital</b>			
<b>Innskutt egenkapital</b>			
Aksjekapital	7	1 186 000	1 186 000
Overkurs		13 530 712	13 530 712



## Balanse

<b>Beløp i: NOK</b>	<b>Note</b>	<b>2023</b>	<b>2022</b>
<b>Sum innskutt egenkapital</b>		<b>14 716 712</b>	<b>14 716 712</b>
<b>Opptjent egenkapital</b>			
Annen egenkapital		-6 483 675	-8 964 246
<b>Sum opptjent egenkapital</b>		<b>-6 483 675</b>	<b>-8 964 246</b>
<b>Sum egenkapital</b>		<b>8 233 037</b>	<b>5 752 466</b>
<b>Sum langsiktig gjeld</b>		<b>0</b>	<b>0</b>
<b>Kortsiktig gjeld</b>			
Leverandørgjeld		170 481	442 341
Offentlige trekk og avgifter		5 783 374	4 069 099
Annen kortsiktig gjeld		15 187 203	11 970 447
<b>Sum kortsiktig gjeld</b>		<b>21 141 058</b>	<b>16 481 887</b>
<b>Sum gjeld</b>		<b>21 141 058</b>	<b>16 481 887</b>
<b>SUM EGENKAPITAL OG GJELD</b>		<b>29 374 095</b>	<b>22 234 353</b>



## Brønnøysundregistrene

### ÅRSREGNSKAP FOR REGNSKAPSÅRET 2023 - GENERELL INFORMASJON

Journalnummer: 2024 740162

#### Enheten

Organisasjonsnummer: 987 217 111  
Organisasjonsform: Aksjeselskap  
Foretaksnavn: TECHTRONIC INDUSTRIES NORWAY AS  
Forretningsadresse: Drammensveien 151  
0277 OSLO

#### Regnskapsår

Årsregnskapets periode: 01.01.2023 - 31.12.2023

#### Konsern

Morselskap i konsern: Nei

#### Regnskapsregler

Regler for små foretak benyttet: Ja  
Benyttet ved utarbeidelsen av  
årsregnskapet til selskapet: Regnskapslovens alminnelige regler

#### Årsregnskapet fastsatt av kompetent organ

Bekreftet av representant for selskapet: Baker Tilly Grimrud & Co  
Dato for fastsettelse av årsregnskapet: 14.07.2024

#### Revisjon

Ekstern autorisert regnskapsfører har i løpet av regnskapsåret bistått ved den løpende regnskapsføringen eller utført andre tjenester for selskapet enn å utarbeide årsregnskapet: Ja

#### Grunnlag for avgivelse

År 2023: Årsregnskap er elektronisk innlevert.  
År 2022: Tall er hentet fra elektronisk innlevert årsregnskap fra 2023.

*Det er ikke krav til at årsregnskapet m.v. som sendes til Regnskapsregisteret er undertegnet. Kontrollen på at dette er utført ligger hos revisor/enhetens øverste organ. Sikkerheten ivaretas ved at innsender har rolle/rettighet for innsending av årsregnskapet via Altinn, og ved at det bekreftes at årsregnskapet er fastsatt av kompetent organ.*

Brønnøysundregistrene, 03.09.2024



Organisasjonsnr: 987 217 111  
TECHTRONIC INDUSTRIES NORWAY AS

## RESULTATREGNSKAP

<b>Beløp i: NOK</b>	<b>Note</b>	<b>2023</b>	<b>2022</b>
<b>RESULTATREGNSKAP</b>			
<b>Inntekter</b>			
Salgsinntekt		87 715 461	68 123 678
<b>Sum inntekter</b>		<b>87 715 461</b>	<b>68 123 678</b>
<b>Kostnader</b>			
Lønn og andre personalkostnader	2, 3	75 631 667	58 741 456
Andre driftskostnader	3	9 744 784	7 551 525
<b>Sum kostnader</b>		<b>85 376 451</b>	<b>66 292 981</b>
<b>Driftsresultat</b>		<b>2 339 010</b>	<b>1 830 696</b>
<b>Finansinntekter og finanskostnader</b>			
Annen renteinntekt		142 547	79 422
<b>Sum finansinntekter</b>		<b>142 547</b>	<b>79 422</b>
Annen rentekostnad		986	3 663
<b>Sum finanskostnader</b>		<b>986</b>	<b>3 663</b>
<b>Netto finans</b>		<b>141 561</b>	<b>75 759</b>
<b>Ordinært resultat før skattekostnad</b>			
Skatter	4, 5	2 480 571	1 906 455
<b>Ordinært resultat etter skattekostnad</b>		<b>2 480 571</b>	<b>1 906 455</b>
<b>Årsresultat</b>		<b>2 480 571</b>	<b>1 906 455</b>
<b>Årsresultat etter minoritetsinteresser</b>		<b>2 480 571</b>	<b>1 906 455</b>
<b>Totalresultat</b>		<b>2 480 571</b>	<b>1 906 455</b>
<b>Overføringer og disponeringer</b>			
Udekket tap		2 480 571	1 906 455
<b>Sum overføringer og disponeringer</b>		<b>2 480 571</b>	<b>1 906 455</b>



Organisasjonsnr: 987 217 111  
TECHTRONIC INDUSTRIES NORWAY AS

## BALANSE

Beløp i: NOK	Note	2023	2022
<b>BALANSE - EIENDELER</b>			
<b>Anleggsmidler</b>			
<b>Immaterielle eiendeler</b>			
Utsatt skattefordel	5		
<b>Finansielle anleggsmidler</b>			
Lån til foretak i samme konsern	6		
Andre langsiktige fordringer	6		
<b>Sum anleggsmidler</b>		<b>0</b>	<b>0</b>
<b>Omløpsmidler</b>			
<b>Varer</b>			
<b>Fordringer</b>			
Kundefordringer	6		
Fordringer	6		
Andre kortsiktige fordringer/			
forskuddsbetalinger	6	216 116	339 664
Konsernfordringer	6	25 357 607	458 994
<b>Sum fordringer</b>		<b>25 573 723</b>	<b>798 658</b>
<b>Bankinnskudd, kontanter og lignende</b>			
Bankinnskudd, kontanter		3 800 372	21 435 695
<b>Sum bankinnskudd, kontanter og lignende</b>		<b>3 800 372</b>	<b>21 435 695</b>
<b>Sum omløpsmidler</b>		<b>29 374 095</b>	<b>22 234 353</b>
<b>SUM EIENDELER</b>		<b>29 374 095</b>	<b>22 234 353</b>
<b>BALANSE - EGENKAPITAL OG GJELD</b>			
<b>Egenkapital</b>			
<b>Innskutt egenkapital</b>			
Aksjekapital	7	1 186 000	1 186 000
Overkurs		13 530 712	13 530 712
<b>Sum innskutt egenkapital</b>		<b>14 716 712</b>	<b>14 716 712</b>
<b>Opptjent egenkapital</b>			
Annen egenkapital		-6 483 675	-8 964 246
<b>Sum opptjent egenkapital</b>		<b>-6 483 675</b>	<b>-8 964 246</b>



<b>Sum egenkapital</b>	<b>8 233 037</b>	<b>5 752 466</b>
<b>Sum langsiktig gjeld</b>	<b>0</b>	<b>0</b>
<b>Kortsiktig gjeld</b>		
Leverandørgjeld	170 481	442 341
Offentlige trekk og avgifter	5 783 374	4 069 099
Annen kortsiktig gjeld	15 187 203	11 970 447
<b>Sum kortsiktig gjeld</b>	<b>21 141 058</b>	<b>16 481 887</b>
<b>Sum gjeld</b>	<b>21 141 058</b>	<b>16 481 887</b>
<b>SUM EGENKAPITAL OG GJELD</b>	<b>29 374 095</b>	<b>22 234 353</b>



Organisasjonsnr: 987 217 111  
TECHTRONIC INDUSTRIES NORWAY AS

NOTEOPPLYSNINGER - SELSKAP - alle poster oppgitt i hele tall

Note  
3

Antall årsverk i regnskapsåret  
68.00

Sum Beløp

Balanseført verdi 31.12. Varige driftsmidler Immaterielle eiend.

**Konsernregnskap**

Morselskapet sitt navn

Forretningskontor for morselskapet

Begrunnelse for at datterselskap er utelatt fra konsolideringen

Samlet beløp - tilknyttet selskap Årets Fjorårets

Samlet beløp - foretak i samme konsern Årets Fjorårets

Samlet beløp - foretak i samme konsern Årets Fjorårets

Samlet beløp - felles kontrollert virksomhet Årets Fjorårets

Pantstillelse Beløp

Beholdning av egne aksjer Antall Pålydende Andel av aksjek.



**2023**

**ÅRSRAPPORT**

**FOR**

**TECHTRONIC INDUSTRIES NORWAY AS**



## TECHTRONIC INDUSTRIES NORWAY AS

### RESULTATREGNSKAP

Alle beløp i NOK

	Note	<u>2023</u>	<u>2022</u>
<b>SALGSINNTEKTER:</b>			
Salgsinntekt		87.715.461	68.123.678
		-----	-----
Sum driftsinntekter		<u>87.715.461</u>	<u>68.123.678</u>
<b>DRIFTSKOSTNADER:</b>			
Lønn og andre personalkostnader	2, 3	75.631.667	58.741.456
Andre driftskostnader	3	9.744.784	7.551.525
		-----	-----
Sum driftskostnader		<u>85.376.451</u>	<u>66.292.981</u>
Driftsoverskudd		<u>2.339.010</u>	<u>1.830.696</u>
<b>FINANSINNTEKTER OG -KOSTNADER:</b>			
Renteinntekter		142.547	79.422
Andre rentekostnader		986	3.663
		-----	-----
Netto finansposter		<u>141.561</u>	<u>75.759</u>
<b>Resultat før skattekostnad</b>		<u>2.480.571</u>	<u>1.906.455</u>
		-----	-----
<b>ÅRSRESULTAT</b>		<u>2.480.571</u>	<u>1.906.455</u>
		=====	=====
<b>OVERFØRING</b>			
Avsatt til dekning av tidligere udekket tap		2.480.571	1.906.455
		=====	=====



## TECHTRONIC INDUSTRIES NORWAY AS

### BALANSE 31. DESEMBER

Alle beløp i NOK

<b><u>EIENDELER</u></b>	Note	<b><u>2023</u></b>	<b><u>2022</u></b>
<b>OMLØPSMIDLER:</b>			
<b>Fordringer</b>			
Kundefordring konsern	6	25.357.607	458.994
Andre kortsiktige fordringer/forskuddsbetalinger	6	216.116	339.664
Sum fordringer/forskuddsbetalinger		<u>25.573.723</u>	<u>798.658</u>
<b>Bankinnskudd, kontanter</b>		<u>3.800.372</u>	<u>21.435.695</u>
Sum omløpsmidler		<u>29.374.095</u>	<u>22.234.353</u>
<b>SUM EIENDELER</b>		<u>29.374.095</u>	<u>22.234.353</u>



## TECHTRONIC INDUSTRIES NORWAY AS

### BALANSE 31. DESEMBER

Alle beløp i NOK

<u>EGENKAPITAL OG GJELD</u>	Note	<u>2023</u>	<u>2022</u>
<b>EGENKAPITAL:</b>			
<b>Innskutt egenkapital</b>			
Aksjekapital	7	1.186.000	1.186.000
Overkurs		13.530.712	13.530.712
Sum innskutt egenkapital		<u>14.716.712</u>	<u>14.716.712</u>
<b>Opptjent egenkapital</b>			
Annen egenkapital		<u>-6.483.675</u>	<u>-8.964.246</u>
Sum egenkapital		<u>8.233.037</u>	<u>5.752.466</u>
<b>GJELD:</b>			
<b>Kortsiktig gjeld</b>			
Leverandørgjeld		170.481	442.341
Offentlige trekk og avgifter		5.783.374	4.069.099
Annen kortsiktig gjeld		15.187.203	11.970.447
Sum kortsiktig gjeld		<u>21.141.058</u>	<u>16.481.887</u>
Sum gjeld		<u>21.141.058</u>	<u>16.481.887</u>
<b>SUM GJELD OG EGENKAPITAL</b>		<u>29.374.095</u>	<u>22.234.353</u>

Oslo, 14. juli 2024  
Styret i Techtronic Industries Norway AS

Amelia Rosa Valentim Custodio Mirone  
Styreleder

Bodo Sobke  
Styremedlem



## TECHTRONIC INDUSTRIES NORWAY AS

### NOTER TIL ÅRSREGNSKAPET 2023

Alle beløp i NOK

#### 1. REGNSKAPSPRINSIPPER

Årsregnskapet er satt opp i samsvar med regnskapsloven og god regnskapsskikk for små foretak. Regnskapet er basert på de grunnleggende prinsipper som historisk kost, sammenlignbarhet, fortsatt drift, kongruens og forsiktighet. Transaksjoner regnskapsføres til verdien av vederlaget på transaksjonstidspunktet. Inntekt inntektsføres når den er opptjent. Utgifter kostnadsføres i samme periode som tilhørende inntekt inntektsføres. Årsregnskapet er avlagt etter samme prinsipper som i foregående år.

##### Salgsinntekter

Selskapets salgsinntekter er basert på en Transfer Pricing avtale med konsernselskap der salgsinntektene beregnes ut fra en kostpluss-beregning på 3 %.

#### 2. OBLIGATORISK TJENESTEPENSJON

Selskapet er pliktig til å ha en tjenestepensjonsordning for sine ansatte. Selskapet har avtale om innskuddspensjon til sine ansatte etter lov om obligatorisk tjenestepensjon.

#### 3. YTELSER TIL ANSATTE OG TILLITSVALGTE

Det har i gjennomsnitt vært ansatt 68 årsverk i regnskapsåret. Det har ikke vært utbetalt godtgjørelse til styret i 2023.

<u>Lønnskostnader</u>	<u>2023</u>	<u>2022</u>
Lønninger	56.418.929	46.543.108
Arbeidsgiveravgift	10.394.197	6.637.242
Pensjonskostnader	6.635.156	3.843.375
Andre ytelser	2.183.385	1.717.731
Totale lønnskostnader	<u>75.631.667</u>	<u>58.741.456</u>



TECHTRONIC INDUSTRIES NORWAY AS

NOTER TIL ÅRSREGNSKAPET 2023

Alle beløp i NOK

4. ÅRETS SKATTEKOSTNAD

Betalbar skatt fremkommer som følger:

Resultat før skattekostnad	2.480.571
Permanente forskjeller	163.898
Endring i midlertidige forskjeller (jfr. note 5)	-2.644.469
Grunnlag betalbar skatt	<u>0</u>
Betalbar skatt	0
Endring utsatt skattefordel (jfr. note 5)	<u>0</u>
Sum skattekostnad	<u>0</u>



## TECHTRONIC INDUSTRIES NORWAY AS

### NOTER TIL ÅRSREGNSKAPET 2023

Alle beløp i NOK

#### 5. UTSATT SKATT

Nedenstående oppstilling viser de midlertidige forskjeller mellom bokførte og skattemessige verdier 31. desember 2023 og 31. desember 2022 som er grunnlag for den utsatte skattefordelen på dette tidspunktet.

Videre fremgår endringen i disse forskjellene, samt tilhørende endring i utsatt skattefordel. Anvendt skattesats er 22 %.

	Midlertidige forskjeller		Endring i midlertidige forskjeller
	2023	2022	
Andre avsetninger	-180.000	-120.000	60.000
Fremførbart underskudd	-7.467.460	-10.171.929	-2.704.469
Grunnlag utsatt skattefordel	<u>-7.647.460</u>	<u>-10.291.929</u>	<u>-2.644.469</u>
Utsatt skattefordel	<u>1.682.441</u>	<u>2.264.224</u>	<u>581.783</u>

Utsatt skattefordel er ikke ført opp i selskapets balanse.

#### 6. FORDRINGER

Fordringer er vurdert til laveste av pålydende og virkelig verdi.

#### 7. AKSJEEIERE OG AKSJEKAPITAL


Antall aksjer	1.186
Pålydende	1.000

##### Selskapets aksjeeiere

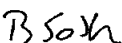
Techtronic Industries EMEA Limited, England

##### Eierandel

100 %

Signature: 

Email: amelia.custodio@tti-emea.com

Signature: 

Email: bodo.sobke@tti-emea.com











## 882\_2-2 5 Utkast årsregnskap review (NOR) v2

Final Audit Report

2024-08-20

Created:	2024-08-19
By:	Noorzia Siddiqie (noorzia.siddiqie@tti-emea.com)
Status:	Signed
Transaction ID:	CBJCHBCAABAACuv7d3D0l-Sxbky2YjJMNpPV2pObHUqv

### "882\_2-2 5 Utkast årsregnskap review (NOR) v2" History

-  Document created by Noorzia Siddiqie (noorzia.siddiqie@tti-emea.com)  
2024-08-19 - 12:07:20 PM GMT
-  Document emailed to Amelia Custodio (amelia.custodio@tti-emea.com) for signature  
2024-08-19 - 12:07:41 PM GMT
-  Document emailed to Bodo Sobke (bodo.sobke@tti-emea.com) for signature  
2024-08-19 - 12:07:41 PM GMT
-  Email viewed by Bodo Sobke (bodo.sobke@tti-emea.com)  
2024-08-19 - 1:38:45 PM GMT
-  Document e-signed by Bodo Sobke (bodo.sobke@tti-emea.com)  
Signature Date: 2024-08-19 - 1:38:57 PM GMT - Time Source: server
-  Email viewed by Amelia Custodio (amelia.custodio@tti-emea.com)  
2024-08-20 - 4:01:27 PM GMT
-  Document e-signed by Amelia Custodio (amelia.custodio@tti-emea.com)  
Signature Date: 2024-08-20 - 4:01:55 PM GMT - Time Source: server
-  Agreement completed.  
2024-08-20 - 4:01:55 PM GMT





Til generalforsamlingen i  
**Techtronic Industries Norway AS**

## UAVHENGIG REVISORS BERETNING FOR 2023

### *Konklusjon*

Vi har revidert årsregnskapet for Techtronic Industries Norway AS som viser et overskudd på kr 2.480.571. Årsregnskapet består av balanse pr. 31. desember 2023, resultatregnskap for regnskapsåret avsluttet pr. denne datoen og noter til årsregnskapet, herunder et sammendrag av viktige regnskapsprinsipper.

### Etter vår mening

- oppfyller årsregnskapet gjeldende lovkrav, og
- gir årsregnskapet et rettviseende bilde av selskapets finansielle stilling pr. 31. desember 2023 og av dets resultater for regnskapsåret avsluttet pr. denne datoen i samsvar med regnskapslovens regler og god regnskapsskikk i Norge.

### *Grunnlag for konklusjonen*

Vi har gjennomført revisjonen i samsvar med International Standards on Auditing (ISA-ene). Våre oppgaver og plikter i henhold til disse standardene er beskrevet nedenfor under "Revisors oppgaver og plikter ved revisjonen av årsregnskapet". Vi er uavhengige av selskapet i samsvar med kravene i relevante lover og forskrifter i Norge og International Code of Ethics for Professional Accountants (inkludert internasjonale uavhengighetsstandarder) utstedt av International Ethics Standards Board for Accountants (IESBA-reglene), og vi har overholdt våre øvrige etiske forpliktelser i samsvar med disse kravene. Innhentet revisjonsbevis er etter vår vurdering tilstrekkelig og hensiktsmessig som grunnlag for vår konklusjon.

### *Ledelsens ansvar for årsregnskapet*

Styret (ledelsen) er ansvarlig for å utarbeide årsregnskapet og for at det gir et rettviseende bilde i samsvar med regnskapslovens regler og god regnskapsskikk i Norge. Ledelsen er også ansvarlig for slik intern kontroll som den finner nødvendig for å kunne utarbeide et årsregnskap som ikke inneholder vesentlig feilinformasjon, hverken som følge av misligheter eller utilsiktede feil.

Ved utarbeidelsen av årsregnskapet må ledelsen ta standpunkt til selskapets evne til fortsatt drift og opplyse om forhold av betydning for fortsatt drift. Forutsetningen om fortsatt drift skal legges til grunn for årsregnskapet så lenge det ikke er sannsynlig at virksomheten vil bli avvirket.



*Revisors oppgaver og plikter ved revisjonen av årsregnskapet*

Vårt mål er å oppnå betryggende sikkerhet for at årsregnskapet som helhet ikke inneholder vesentlig feilinformasjon, hverken som følge av misligheter eller utilsiktede feil, og å avgi en revisjonsberetning som inneholder vår konklusjon. Betryggende sikkerhet er en høy grad av sikkerhet, men ingen garanti for at en revisjon utført i samsvar med ISA-ene, alltid vil avdekke vesentlig feilinformasjon. Feilinformasjon kan oppstå som følge av misligheter eller utilsiktede feil. Feilinformasjon er å anse som vesentlig dersom den enkeltvis eller samlet med rimelighet kan forventes å påvirke de økonomiske beslutningene som brukerne foretar på grunnlag av årsregnskapet.

For videre beskrivelse av revisors oppgaver og plikter vises det til:  
<https://revisorforeningen.no/revisjonsberetninger>

Baker Tilly Grimsrud & Co.

Svein Erik Egeland  
Statsautorisert revisor

Oslo, 27. august 2024