



ÅRSREGNSKAPET FOR REGNSKAPSÅRET 2022 - GENERELL INFORMASJON

Enheten

Organisasjonsnummer: 927 459 175
Organisasjonsform: Aksjeselskap
Foretaksnavn: OCTOPUS BIDCO AS
Forretningsadresse: c/o TMF Norway AS
Hagaløkkveien 26
1383 ASKER

Regnskapsår

Årsregnskapets periode: 01.01.2022 - 31.12.2022

Konsern

Morselskap i konsern: Ja
Konsernregnskap lagt ved: Nei

Regnskapsregler

Regler for små foretak benyttet: Ja
Benyttet ved utarbeidelsen av årsregnskapet til selskapet: Regnskapslovens alminnelige regler

Årsregnskapet fastsatt av kompetent organ

Bekreftet av representant for selskapet: Lars Ole Spitalen
Dato for fastsettelse av årsregnskapet: 09.05.2023

Grunnlag for avgivelse

År 2022: Årsregnskapet er elektronisk innlevert
År 2021: Tall er hentet fra elektronisk innlevert årsregnskap fra 2022

Det er ikke krav til at årsregnskapet m.v. som sendes til Regnskapsregisteret er undertegnet. Kontrollen på at dette er utført ligger hos revisor/enhetens øverste organ. Sikkerheten ivaretas ved at innsender har rolle/rettighet for innsending av årsregnskapet via Altinn, og ved at det bekreftes at årsregnskapet er fastsatt av kompetent organ.

Brønnøysundregistrene, 09.06.2024



Resultatregnskap

Beløp i: NOK	Note	2022	2021
RESULTATREGNSKAP			
Kostnader			
Employee benefits expense	1	83 476	
Other expenses		5 655 909	1 948 126
Sum kostnader		5 739 385	1 948 126
Driftsresultat		-5 739 385	-1 948 126
Finansinntekter og finanskostnader			
Income from subsidiaries		403 604 000	352 776 000
Income from associated companies		10 355 100	
Annen renteinntekt		409 635	
Other financial income		7 587 068	191 342
Sum finansinntekter		421 955 803	352 967 342
Other financial expenses		43 533 574	12 651 140
Sum finanskostnader		43 533 574	12 651 140
Netto finans		378 422 229	340 316 202
Ordinært resultat før skattekostnad		372 682 844	338 368 076
Income tax expense	2	304 868	
Ordinært resultat etter skattekostnad		372 377 976	338 368 076
Årsresultat	3	372 377 976	338 368 076
Årsresultat etter minoritetsinteresser		372 377 976	338 368 076
Totalresultat		372 377 976	338 368 076
Overføringer og disponeringer			
Retained earnings		372 377 976	338 368 076
Sum overføringer og disponeringer		372 377 976	338 368 076



Balanse

Beløp i: NOK	Note	2022	2021
BALANSE - EIENDELER			
Anleggsmidler			
Immaterielle eiendeler			
Utsatt skattefordel	2		
Finansielle anleggsmidler			
Investering i datterselskap	4	7 281 476 098	7 281 476 098
Investering i annet foretak i samme konsern	4		
Investeringer i tilknyttet selskap		44 372 648	44 372 648
Sum finansielle anleggsmidler		7 325 848 745	7 325 848 745
Sum anleggsmidler		7 325 848 745	7 325 848 745
Omløpsmidler			
Varer			
Fordringer			
Other short-term receivables		25 570	
Konsernfordringer			352 776 000
Sum fordringer		25 570	352 776 000
Investeringer			
Aksjer og andeler i foretak i samme konsern	4		
Bankinnskudd, kontanter og lignende			
Cash and cash equivalents		8 162 842	25 627 058
Sum bankinnskudd, kontanter og lignende		8 162 842	25 627 058
Sum omløpsmidler		8 188 412	378 403 058
SUM EIENDELER		7 334 037 158	7 704 251 804

BALANSE - EGENKAPITAL OG GJELD

Egenkapital



Balanse

Beløp i: NOK	Note	2022	2021
Innskutt egenkapital			
Share capital	5	160 000	60 000
Beholdning av egne aksjer	5		
Overkurs		6 622 585 147	5 658 402 034
Sum innskutt egenkapital		6 622 745 147	5 658 462 034
Opptjent egenkapital			
Retained earnings		710 746 052	338 368 076
Sum opptjent egenkapital		710 746 052	338 368 076
Sum egenkapital	3	7 333 491 199	5 996 830 110
Gjeld			
Langsiktig gjeld			
Utsatt skatt	2		
Annen langsiktig gjeld			
Gjeld til kredittinstitusjoner			1 578 479 907
Sum annen langsiktig gjeld			1 578 479 907
Sum langsiktig gjeld		0	1 578 479 907
Kortsiktig gjeld			
Leverandørgjeld		888 276	419 150
Tax payable	2	304 868	
Public duties payable		-726 044	
Kortsiktig konserngjeld			119 978 978
Other current liabilities		78 858	8 543 658
Sum kortsiktig gjeld		545 959	128 941 786
Sum gjeld		545 959	1 707 421 694
SUM EGENKAPITAL OG GJELD		7 334 037 158	7 704 251 804



Brønnøysundregistrene

ÅRSREGNSKAP FOR REGNSKAPSÅRET 2022 - GENERELL INFORMASJON

Journalnummer: 2023 698323

Enheten

Organisasjonsnummer: 927 459 175
Organisasjonsform: Aksjeselskap
Foretaksnavn: OCTOPUS BIDCO AS
Forretningsadresse: c/o TMF Norway AS
Hagaløkkveien 26
1383 ASKER

Regnskapsår

Årsregnskapets periode: 01.01.2022 - 31.12.2022

Konsern

Mørselskap i konsern: Ja
Konsernregnskap lagt ved: Nei

Regnskapsregler

Regler for små foretak benyttet: Ja
Benyttet ved utarbeidelsen av
årsregnskapet til selskapet: Regnskapslovens alminnelige regler

Årsregnskapet fastsatt av kompetent organ

Bekreftet av representant for selskapet: Lars Ole Spitalen
Dato for fastsettelse av årsregnskapet: 09.05.2023

Revisjon

Årsregnskapet er utarbeidet av ekstern
autorisert regnskapsfører: Ja
Ekstern autorisert regnskapsfører har i
løpet av regnskapsåret bistått ved den
løpende regnskapsføringen eller utført
andre tjenester for selskapet enn å
utarbeide årsregnskapet: Ja

Grunnlag for avgivelse

År 2022: Årsregnskap er elektronisk innlevert.
År 2021: Tall er hentet fra elektronisk innlevert årsregnskap fra 2022.

Det er ikke krav til at årsregnskapet m.v. som sendes til Regnskapsregisteret er undertegnet. Kontrollen på at dette er utført ligger hos revisor/enhetens øverste organ. Sikkerheten ivaretas ved at innsender har rolle/rettighet for innsending av årsregnskapet via Altinn, og ved at det bekreftes at årsregnskapet er fastsatt av kompetent organ.

Brønnøysundregistrene, 07.08.2023

Brønnøysundregistrene
Postadresse: Postboks 900, 8910 Brønnøysund
Telefon: 75 00 75 00
E-post: firmapost@brreg.no Internett: www.brreg.no
Organisasjonsnummer: 974 760 673



Organisasjonsnr: 927 459 175
OCTOPUS BIDCO AS

RESULTATREGNSKAP

Beløp i: NOK	Note	2022	2021
RESULTATREGNSKAP			
Kostnader			
Employee benefits expense	1	83 476	
Other expenses		5 655 909	1 948 126
Sum kostnader		5 739 385	1 948 126
Driftsresultat		-5 739 385	-1 948 126
Finansinntekter og finanskostnader			
Income from subsidiaries		403 604 000	352 776 000
Income from associated companies		10 355 100	
Annen renteinntekt		409 635	
Other financial income		7 587 068	191 342
Sum finansinntekter		421 955 803	352 967 342
Other financial expenses		43 533 574	12 651 140
Sum finanskostnader		43 533 574	12 651 140
Netto finans		378 422 229	340 316 202
Ordinært resultat før skattekostnad			
Income tax expense	2	372 682 844	338 368 076
		304 868	
Ordinært resultat etter skattekostnad		372 377 976	338 368 076
Årsresultat	3	372 377 976	338 368 076
Årsresultat etter minoritetsinteresser		372 377 976	338 368 076
Totalresultat		372 377 976	338 368 076
Overføringer og disponeringer			
Retained earnings		372 377 976	338 368 076
Sum overføringer og disponeringer		372 377 976	338 368 076



Organisasjonsnr: 927 459 175
OCTOPUS BIDCO AS

BALANSE

Beløp i: NOK	Note	2022	2021
BALANSE - EIENDELER			
Anleggsmidler			
Immaterielle eiendeler			
Utsatt skattefordel	2		
Finansielle anleggsmidler			
Investering i datterselskap	4	7 281 476 098	7 281 476 098
Investering i annet foretak i samme konsern	4		
Investeringer i tilknyttet selskap		44 372 648	44 372 648
Sum finansielle anleggsmidler		7 325 848 745	7 325 848 745
Sum anleggsmidler		7 325 848 745	7 325 848 745
Omløpsmidler			
Varer			
Fordringer			
Other short-term receivables		25 570	
Konsernfordringer			352 776 000
Sum fordringer		25 570	352 776 000
Investeringer			
Aksjer og andeler i foretak i samme konsern	4		
Bankinnskudd, kontanter og lignende			
Cash and cash equivalents		8 162 842	25 627 058
Sum bankinnskudd, kontanter og lignende		8 162 842	25 627 058
Sum omløpsmidler		8 188 412	378 403 058
SUM EIENDELER		7 334 037 158	7 704 251 804
BALANSE - EGENKAPITAL OG GJELD			
Egenkapital			
Innskutt egenkapital			
Share capital	5	160 000	60 000
Beholdning av egne aksjer	5		
Overkurs		6 622 585 147	5 658 402 034
Sum innskutt egenkapital		6 622 745 147	5 658 462 034



Opptjent egenkapital			
Retained earnings		710 746 052	338 368 076
Sum opptjent egenkapital		710 746 052	338 368 076
Sum egenkapital	3	7 333 491 199	5 996 830 110
Gjeld			
Langsiktig gjeld			
Utsatt skatt	2		
Annen langsiktig gjeld			
Gjeld til			
kredittinstitusjoner			1 578 479 907
Sum annen langsiktig gjeld			1 578 479 907
Sum langsiktig gjeld		0	1 578 479 907
Kortsiktig gjeld			
Leverandørgjeld		888 276	419 150
Tax payable	2	304 868	
Public duties payable		-726 044	
Kortsiktig konserngjeld			119 978 978
Other current liabilities		78 858	8 543 658
Sum kortsiktig gjeld		545 959	128 941 786
Sum gjeld		545 959	1 707 421 694
SUM EGENKAPITAL OG GJELD		7 334 037 158	7 704 251 804



Organisasjonsnr: 927 459 175
OCTOPUS BIDCO AS

NOTEOPPLYSNINGER - SELSKAP - alle poster oppgitt i hele tall

Note

1

Antall årsverk i regnskapsåret
0.00

Sum Beløp

Balanseført verdi 31.12. Varige driftsmidler Immaterielle eiend.

Konsernregnskap

Morselskapet sitt navn

Forretningskontor for morselskapet

Begrunnelse for at datterselskap er utelatt fra konsolideringen

Samlet beløp - tilknyttet selskap Årets Fjorårets

Samlet beløp - foretak i samme konsern Årets Fjorårets

Samlet beløp - foretak i samme konsern Årets Fjorårets

Samlet beløp - felles kontrollert virksomhet Årets Fjorårets

Pantstillelse Beløp

Beholdning av egne aksjer Antall Pålydende Andel av aksjek.



Skatteetaten

Vår dato
02.08.2022

Din/Deres dato
27.06.2022

Saksbehandler
Thor-Petter Sørli

800 80 000
Skatteetaten.no

Din/Deres referanse
AR495845252

Telefon
41 33 44 77

Org.nr
974761076

Vår referanse
2022/5074271

Postadresse
Postboks 9200 Grønland
0134 OSLO

OCTOPUS BIDCO AS
c/o Ocean Yield AS, Postboks 513
1327 LYSAKER

Dispensasjon fra kravet om å utarbeide årsregnskap og årsberetning på norsk

Vi viser til Octopus Bidco AS' (org.nr. 927 459 175) søknad om dispensasjon fra kravet om å utarbeide årsregnskap og årsberetning på norsk.

Skattekontoret gir på bakgrunn av en konkret helhetsvurdering selskapet dispensasjon fra kravet til å utarbeide årsregnskap og årsberetning på norsk språk, jf. regnskapsloven § 3-4 tredje ledd. Dispensasjonen forutsetter at engelsk språk benyttes i stedet ved utarbeidelsen, og at øvrige opplysninger som vedtaket baserer seg på, heller ikke endres vesentlig.

Kopi av dette brevet må sendes Regnskapsregisteret i Brønnøysund sammen med årsregnskapet. Det påligger den regnskapspliktige å dokumentere ved dette brev at tillatelsen er gitt.

Bakgrunn

Fra søknaden siteres:

Som begrunnelse for søknaden om å levere årsregnskap og årsberetning på engelsk vil vi legge til at Octopus Bidco AS eies 100 % av Octopus Holdco 2 Limited, som holder til i Luxemburg. Det er ingen norsktalende personer i selskapets styre. Styreleder er bosatt i Storbritannia og all kommunikasjon til styret og eiere foregår på engelsk. Octopus Bidco AS eier 100 % av aksjene i Ocean Yield AS. Ocean Yield AS har tidligere fått godkjent fritak fra krav om produksjon og levering av norsk versjon av årsrapport.

Årsrapporten for Octopus Bidco AS blir utarbeidet på engelsk, og en eventuell oversettelse til norsk vil påføre selskapet en vesentlig ekstrautgift. Vi kan ikke se at det vil være andre interessenter av regnskapet som vil ha behov for å få dette på norsk.

Skattekontorets vurdering

Etter regnskapsloven § 3-4 tredje ledd skal "årsregnskapet og årsberetningen ... være på norsk. Departementet kan ved ... enkeltvedtak bestemme at årsregnskapet og/eller årsberetningen kan være på et annet språk."

I Ot. prp. nr. 42 (1997-1998) Om lov om årsregnskap mv., er det uttalt følgende om regnskapslovens formål, jf. pkt. 1.1:



Regjeringen har som siktemål at regnskapsloven skal bidra til informative regnskaper for ulike grupper av regnskapsbrukere. Regnskapsbrukerne er dels investorer og kreditorer som tilfører kapital til foretakene, og dels andre grupper som har interesse av å vite hvordan foretaket drives, f.eks. de ansatte og lokalsamfunnet. Informasjonen til kapitalmarkedet skal gi grunnlag for riktig prising av finansielle objekter. Riktig prisdannelse på aksjer er en forutsetning for at ressursbruken i samfunnsøkonomien skal bli best mulig. Gode regnskaper vil også gjøre det vanskeligere for markedsdeltakere å ta ut spekulasjonsgevinster med basis i skjevt fordelt informasjon.

Det fremgår således at et av hovedformålene med regnskapsloven er å bidra til *“informative regnskaper for ulike grupper av regnskapsbrukere”*. Regnskapsbrukere vil omfatte, jf. uttalelsen i proposisjonen, blant andre investorer, kreditorer, ansatte, kunder og lokalsamfunnet.

Det er etter skattekontorets vurdering derfor avgjørende ved vurdering av om dispensasjon fra kravet til å utarbeide årsregnskap og/eller årsberetning på norsk kan gis, at det ikke foreligger mulige brukere av regnskapsinformasjon som blir vesentlig berørt negativt ved en eventuell dispensasjon.

Som nevnt ovenfor er det særlig hensynet til brukerne av regnskapsinformasjon som skal vurderes ved en dispensasjonssøknad. I dette tilfellet er det opplyst at kommunikasjon med de fleste av selskapets interessenter og samarbeidspartnere skjer på engelsk. Selskapets eiere er engelskspråklige og vil ikke ha mulighet for å forstå årsregnskap og årsberetning på norsk. Skattekontoret finner at disse forholdene samlet tilsier at dispensasjon fra kravet om å utarbeide årsregnskap og årsberetning på norsk kan gis.

Vennligst oppgi vår referanse ved henvendelse i saken.

Med hilsen

Lene Bjørkevoll
underdirektør
Innsats, storbedrift
Skatteetaten

Thor-Petter Sørli

Dokumentet er elektronisk godkjent og har derfor ikke håndskrevne signaturer.



KPMG AS
Sørkedalsveien 6
P.O. Box 7000 Majorstuen
N-0308 Oslo

Telephone +47 45 40 40 63
Internet www.kpmg.no
Enterprise 935 174 627 MVA

To the General Meeting of Octopus Bidco AS

Independent Auditor's Report

Opinion

We have audited the financial statements of Octopus Bidco AS (the Company), which comprise the balance sheet as at 31 December 2022, the income statement for the year then ended, and notes to the financial statements, including a summary of significant accounting policies.

In our opinion

- the financial statements comply with applicable statutory requirements, and
- the financial statements give a true and fair view of the financial position of the Company as at 31 December 2022, and its financial performance for the year then ended in accordance with the Norwegian Accounting Act and accounting standards and practices generally accepted in Norway.

Basis for Opinion

We conducted our audit in accordance with International Standards on Auditing (ISAs). Our responsibilities under those standards are further described in the *Auditor's Responsibilities for the Audit of the Financial Statements* section of our report. We are independent of the Company as required by relevant laws and regulations in Norway and the International Ethics Standards Board for Accountants' International Code of Ethics for Professional Accountants (including International Independence Standards) (IESBA Code), and we have fulfilled our other ethical responsibilities in accordance with these requirements. We believe that the audit evidence we have obtained is sufficient and appropriate to provide a basis for our opinion.

Responsibilities of the Board of Directors for the Financial Statements

The Board of Directors (management) is responsible for the preparation of financial statements that give a true and fair view in accordance with the Norwegian Accounting Act and accounting standards and practices generally accepted in Norway, and for such internal control as management determines is necessary to enable the preparation of financial statements that are free from material misstatement, whether due to fraud or error.

In preparing the financial statements, management is responsible for assessing the Company's ability to continue as a going concern, disclosing, as applicable, matters related to going concern. The financial statements use the going concern basis of accounting insofar as it is not likely that the enterprise will cease operations.

Auditor's Responsibilities for the Audit of the Financial Statements

Our objectives are to obtain reasonable assurance about whether the financial statements as a whole are free from material misstatement, whether due to fraud or error, and to issue an auditor's report that includes our opinion. Reasonable assurance is a high level of assurance, but is not a guarantee that an audit conducted in accordance with ISAs will always detect a material misstatement when it exists.

Offices in:

© KPMG AS, a Norwegian limited liability company and a member firm of the KPMG global organization of independent member firms affiliated with KPMG International Limited, a private English company limited by guarantee. All rights reserved.

Statsautoriserede revisorer - medlemmer av Den norske Revisorforening

Oslo	Elverum	Mo i Rana	Tromsø
Alta	Finnsnes	Molde	Trondheim
Arendal	Hamar	Sandefjord	Tynset
Bergen	Haugesund	Stavanger	Ulsteinvik
Bode	Knarvik	Stord	Ålesund
Drammen	Kristiansand	Straume	

Penneco Dokumentnøkkel: FZ8NF-COOKJ-2U524-753ZO-ABL5L-O6U70



Misstatements can arise from fraud or error and are considered material if, individually or in aggregate, they could reasonably be expected to influence the economic decisions of users taken on the basis of these financial statements.

As part of an audit in accordance with ISAs, we exercise professional judgment and maintain professional scepticism throughout the audit. We also:

- identify and assess the risks of material misstatement of the financial statements, whether due to fraud or error. We design and perform audit procedures responsive to those risks, and obtain audit evidence that is sufficient and appropriate to provide a basis for our opinion. The risk of not detecting a material misstatement resulting from fraud is higher than for one resulting from error, as fraud may involve collusion, forgery, intentional omissions, misrepresentations, or the override of internal control.
- obtain an understanding of internal control relevant to the audit in order to design audit procedures that are appropriate in the circumstances, but not for the purpose of expressing an opinion on the effectiveness of the Company's internal control.
- evaluate the appropriateness of accounting policies used and the reasonableness of accounting estimates and related disclosures made by management.
- conclude on the appropriateness of management's use of the going concern basis of accounting and, based on the audit evidence obtained, whether a material uncertainty exists related to events or conditions that may cast significant doubt on the Company's ability to continue as a going concern. If we conclude that a material uncertainty exists, we are required to draw attention in our auditor's report to the related disclosures in the financial statements or, if such disclosures are inadequate, to modify our opinion. Our conclusions are based on the audit evidence obtained up to the date of our auditor's report. However, future events or conditions may cause the Company to cease to continue as a going concern.
- evaluate the overall presentation, structure and content of the financial statements, including the disclosures, and whether the financial statements represent the underlying transactions and events in a manner that achieves a true and fair view.

We communicate with the Board of Directors regarding, among other matters, the planned scope and timing of the audit and significant audit findings, including any significant deficiencies in internal control that we identify during our audit.

Oslo, 4 May 2023
KPMG AS

Stian Tørrestad
State Authorised Public Accountant
(This document is signed electronically)

Penneo Dokumentnøkkel: FZ8NF-COOKJ-2U524-753ZO-ABL5L-O6U7O



PENNEO

Signaturene i dette dokumentet er juridisk bindende. Dokument signert med "Penneo"™ - sikker digital signatur.
De signerende parter sin identitet er registrert, og er listet nedenfor.

"Med min signatur bekrefter jeg alle datoer og innholdet i dette dokument."

Stian Tørrestad

Statsautorisert revisor

På vegne av: KPMG AS

Serienummer: 9578-5997-4-257132

IP: 80.232.xxx.xxx

2023-05-04 13:57:46 UTC



Penneo Dokumentnøkkel: FZ8NF-COOKJ-2U524-753ZO-ABL5L-O6UT0

Dokumentet er signert digitalt, med **Penneo.com**. Alle digitale signatur-data i dokumentet er sikret og validert av den datamaskin-utregnede hash-verdien av det opprinnelige dokument. Dokumentet er låst og tids-stemplet med et sertifikat fra en betrodd tredjepart. All kryptografisk bevis er integrert i denne PDF, for fremtidig validering (hvis nødvendig).

Hvordan bekrefter at dette dokumentet er originalen?

Dokumentet er beskyttet av ett Adobe CDS sertifikat. Når du åpner dokumentet i

Adobe Reader, skal du kunne se at dokumentet er sertifisert av **Penneo e-signature service <penneo@penneo.com>**. Dette garanterer at innholdet i dokumentet ikke har blitt endret.

Det er lett å kontrollere de kryptografiske beviser som er lokalisert inne i dokumentet, med Penneo validator - <https://penneo.com/validator>



DocuSign Envelope ID: BC901C6F-A13E-4CED-A656-30DBE74E8502

Annual Report 2022

Octopus Bidco AS

Revenue statement
Balance sheet
Notes to the Accounts

Org.no.: 927 459 175



DocuSign Envelope ID: BC901C6F-A13E-4CED-A656-30DBE74E8502

Revenue statement			
Octopus Bidco AS			
Operating income and operating expenses	Note	2022	2021
Employee benefits expense	1	83 476	0
Other expenses		5 655 909	1 948 126
Total expenses		5 739 385	1 948 126
Operating profit		-5 739 385	-1 948 126
Financial income and expenses			
Income from subsidiaries		403 604 000	352 776 000
Income from associated companies		10 355 100	0
Other interest income		409 635	0
Other financial income		7 587 068	191 342
Other financial expenses		43 533 574	12 651 140
Net financial items		378 422 229	340 316 202
Net profit before tax		372 682 844	338 368 076
Income tax expense	2	304 868	0
Net profit or loss	4	372 377 976	338 368 076
Attributable to			
Retained earnings		372 377 976	338 368 076
Total		372 377 976	338 368 076
Octopus Bidco AS		Side 2	



DocuSign Envelope ID: BC901C6F-A13E-4CED-A656-30DBE74E8502

Balance sheet			
Octopus Bidco AS			
Assets	Note	2022	2021
Non-current assets			
Non-current financial assets			
Investments in subsidiaries	3	7 281 476 098	7 281 476 098
Investments in associated companies		44 372 648	44 372 648
Total non-current financial assets		7 325 848 745	7 325 848 745
Total non-current assets		7 325 848 745	7 325 848 745
Current assets			
Debtors			
Other short-term receivables		25 570	0
Receivables from group companies		0	352 776 000
Total receivables		25 570	352 776 000
Investments			
Cash and cash equivalents		8 162 842	25 627 058
Total current assets		8 188 412	378 403 058
Total assets		7 334 037 158	7 704 251 804




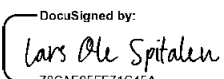


DocuSign Envelope ID: BC901C6F-A13E-4CED-A656-30DBE74E8502

Balance sheet			
Octopus Bidco AS			
Equity and liabilities	Note	2022	2021
Equity			
Paid-in capital			
Share capital	5	160 000	60 000
Share premium reserve		6 622 585 147	5 658 402 034
Total paid-up equity		6 622 745 147	5 658 462 034
Retained earnings		710 746 052	338 368 076
Total retained earnings		710 746 052	338 368 076
Total equity	4	7 333 491 199	5 996 830 110
Liabilities			
Other non-current liabilities			
Liabilities to financial institutions		0	1 578 479 907
Total non-current liabilities		0	1 578 479 907
Current liabilities			
Trade payables		888 276	419 150
Tax payable	2	304 868	0
Public duties payable		-726 044	0
Liabilities to group companies		0	119 978 978
Other current liabilities		78 858	8 543 658
Total current liabilities		545 959	128 941 786
Total liabilities		545 959	1 707 421 694
Total equity and liabilities		7 334 037 158	7 704 251 804

Asker, 27.04.2023

The board of Octopus Bidco AS

<p>DocuSigned by:  1BD40F763B52439...</p> <p>Vincent Olivier Policard chairman of the board</p>	<p>DocuSigned by:  5F1586FBD7574DE...</p> <p>Bernardo Maria De Sousa E Holstein Salgado Nogueira member of the board</p>
<p>DocuSigned by:  9DAC4C9AFB16446...</p> <p>Niels Didrich Buch member of the board</p>	<p>DocuSigned by:  78CAE05FF71C45A...</p> <p>Lars Ole Spitalen member of the board</p>

Octopus Bidco AS **Page 4**



DocuSign Envelope ID: BC901C6F-A13E-4CED-A656-30DBE74E8502

Accounting principles

The annual accounts have been prepared in conformity with the Accounting Act and NRS 8 - Good accounting practice for small companies.

Tax

The tax charge in the profit and loss account consists of tax payable for the period and the change in deferred tax. Deferred tax is calculated at the tax rate at 22 % on the basis of tax-reducing and tax-increasing temporary differences that exist between accounting and tax values, and the tax loss carried forward at the end of the accounting year. Tax-increasing and tax-reducing temporary differences that reverse or may reverse in the same period are set off and entered net.

Classification and valuation of current assets

Current assets and short-term liabilities normally include items that fall due for payment within one year of the balance sheet date, as well as items that relate to the stock cycle. Current assets are valued at the lower of acquisition cost and fair value.

Shares in subsidiaries

Subsidiaries are valued using the cost method in the company accounts. The investment is valued at acquisition cost for the shares unless a write-down has been necessary. A write-down to fair value is made when a fall in value is due to reasons that cannot be expected to be temporary and such write-down must be considered as necessary in accordance with good accounting practice. Write-downs are reversed when the basis for the write-down is no longer present.

Dividends, group contributions and other distributions from subsidiaries are posted to income in the same year as provided for in the distributor's accounts. To the extent that dividends/ group contributions exceed the share of profits earned after the date of acquisition, the excess amounts represents a repayment of invested capital, and distributions are deducted from the investment's value in the balance sheet of the parent company.

Receivables

Receivables from customers and other receivables are entered at par value after deducting a provision for expected losses. The provision for losses is made on the basis of an individual assessment of the respective receivables.



DocuSign Envelope ID: BC901C6F-A13E-4CED-A656-30DBE74E8502

Note 1 Salary costs and benefits

Octopus Bidco AS did not have any regular salary costs or benefits in 2022 and there are no such obligations. NOK 83 476 was paid as remuneration to board members in OY Holding LR2.

Note 2 Tax

This year's tax expense	2022	2021
Entered tax on ordinary profit/loss:		
Payable tax	304 868	0
Changes in deferred tax assets	0	0
Tax expense on ordinary profit/loss	304 868	0
Taxable income:		
Result before tax	372 682 844	338 368 076
Permanent differences	-413 959 100	-352 776 000
Cut interest deduction	42 662 019	8 659 897
Taxable income	1 385 762	-5 748 027
Payable tax in the balance:		
Payable tax on this year's result	304 868	0
Total payable tax in the balance	304 868	0

The tax effect of temporary differences and loss for to be carried forward that has formed the basis for deferred tax and deferred tax advantages, specified on type of temporary differences

	2022	2021	Difference
Accumulated loss to be brought forward	-4 179 694	-4 179 694	0
Cut interest deduction	-51 321 916	-8 659 897	42 662 019
Not included in the deferred tax calculation	55 501 610	12 839 591	-42 662 019
Deferred tax assets (22 %)	0	0	0

Deferred tax not included in the balance sheet.

Note 3 Subsidiaries, associates, joint ventures

	Municipality	Owner share	Share of votes	Purchase cost
DS/FKV/TS				
OY Holding LR2 Limited	Valetta	50,0%	50,0%	44 372 648
Ocean Yield AS	Bærum	100,0%	100,0%	7 281 476 098
Total				7 325 848 745

Consolidated accounts for the group is done by Octopus Holdco 1 s.a.r.l., Luxembourg



DocuSign Envelope ID: BC901C6F-A13E-4CED-A656-30DBE74E8502

Note 4 Equity capital

	Share capital	Share premium	Retained earnings	Total equity capital
Pr. 31.12.2021	60 000	5 658 402 034	338 368 076	5 996 830 110
Net profit			372 377 976	372 377 976
Paid-in Capital	100 000	1 394 498 263		1 394 598 263
Repayment of paid-in capital		-430 315 150		-430 315 150
Pr 31.12.2022	160 000	6 622 585 147	710 746 052	7 333 491 199

Note 5 Shareholders

The share capital in Octopus Bidco AS as of 31.12 consists of:

	Total	Face value	Entered
Ordinary shares	160 000	1,0	160 000
Total	160 000		160 000

Ownership structure

The largest shareholders in % at year end:

	Ordinary	Owner interest	Share of votes
Octopus Midco AS	160 000	100,0	100,0