



ÅRSREGNSKAPET FOR REGNSKAPSÅRET 2025 - GENERELL INFORMASJON

Enheten

Organisasjonsnummer: 912 129 152
Organisasjonsform: Aksjeselskap
Foretaksnavn: STRAND MANUELLTERAPI AS
Forretningsadresse: Centrumsklinikken
Sjøgata 31/33
9008 TROMSØ

Regnskapsår

Årsregnskapets periode: 01.01.2025 - 31.12.2025

Konsern

Morselskap i konsern: Ja
Konsernregnskap lagt ved: Nei

Regnskapsregler

Regler for små foretak benyttet: Ja
Benyttet ved utarbeidelsen av årsregnskapet til selskapet: Regnskapslovens alminnelige regler

Årsregnskapet fastsatt av kompetent organ

Bekreftet av representant for selskapet: Kjersti Strand
Dato for fastsettelse av årsregnskapet: 16.03.2026

Grunnlag for avgivelse

År 2025: Årsregnskapet er elektronisk innlevert
År 2024: Tall er hentet fra elektronisk innlevert årsregnskap fra 2025

Det er ikke krav til at årsregnskapet m.v. som sendes til Regnskapsregisteret er undertegnet. Kontrollen på at dette er utført ligger hos revisor/enhetens øverste organ. Sikkerheten ivaretas ved at innsender har rolle/rettighet for innsending av årsregnskapet via Altinn, og ved at det bekreftes at årsregnskapet er fastsatt av kompetent organ.

Brønnøysundregistrene, 09.04.2026



Resultatregnskap

Beløp i: NOK	Note	2025	2024
RESULTATREGNSKAP			
Inntekter			
Salgsinntekt		387 867	491 159
Annen driftsinntekt		2 075 496	2 226 558
Sum inntekter		2 463 363	2 717 717
Kostnader			
Varekostnad		0	932
Lønnskostnad	1, 2	1 055 626	916 322
Avskrivning på varige driftsmidler og immaterielle eiendeler	3	18 456	14 448
Annen driftskostnad		542 897	518 215
Sum kostnader		1 616 980	1 449 916
Driftsresultat		846 383	1 267 800
Finansinntekter og finanskostnader			
Annen renteinntekt		54 435	34 647
Annen finansinntekt		27 443	43 095
Verdiøkning av finansielle instrumenter vurdert til virkelig verdi		583 768	984 657
Sum finansinntekter		665 646	1 062 399
Annen rentekostnad		343	5 026
Sum finanskostnader		343	5 026
Netto finans		665 303	1 057 373
Resultat før skattekostnad		1 511 686	2 325 173
Skattekostnad	4, 5	198 800	286 860
Årsresultat		1 312 886	2 038 313
Overføringer og disponeringer			
Tilleggsutbytte		0	555 019
Annen egenkapital	6	1 312 886	1 483 294



Balanse

Beløp i: NOK	Note	2025	2024
BALANSE - EIENDELER			
Anleggsmidler			
Immaterielle eiendeler			
Sum immaterielle eiendeler		0	0
Varige driftsmidler			
Tomter, bygninger og annen fast eiendom	3	813 085	513 085
Driftsløsøre, inventar, verktøy, kontormaskiner, ol.	3	57 632	76 088
Sum varige driftsmidler		870 717	589 173
Finansielle anleggsmidler			
Investering i datterselskap	7	1 530 048	1 530 048
Investeringer i tilknyttet selskap	7	453 033	453 033
Sum finansielle anleggsmidler		1 983 081	1 983 081
Sum anleggsmidler		2 853 798	2 572 254
Omløpsmidler			
Varer			
Varer		9 171	9 171
Fordringer			
Andre kortsiktige fordringer		24 015	6 009
Sum fordringer		24 015	6 009
Investeringer			
Markedsbaserte aksjer	8	7 156 101	6 572 333
Sum investeringer		7 156 101	6 572 333
Bankinnskudd, kontanter og lignende			
Bankinnskudd, kontanter og lignende		2 344 321	1 930 316
Sum bankinnskudd, kontanter og lignende		2 344 321	1 930 316
Sum omløpsmidler		9 533 608	8 517 830
SUM EIENDELER		12 387 406	11 090 083



Balanse

Beløp i: NOK	Note	2025	2024
BALANSE - EGENKAPITAL OG GJELD			
Egenkapital			
Innskutt egenkapital			
Aksjekapital	6, 9	100 000	100 000
Sum innskutt egenkapital		100 000	100 000
Opptjent egenkapital			
Annen egenkapital	6	10 218 688	8 905 803
Sum opptjent egenkapital		10 218 688	8 905 803
Sum egenkapital		10 318 688	9 005 803
Gjeld			
Langsiktig gjeld			
Utsatt skatt	4, 5	1 157	2 336
Sum avsetninger for forpliktelser		1 157	2 336
Annen langsiktig gjeld			
Langsiktig konserngjeld	10	1 457 915	1 449 915
Sum annen langsiktig gjeld		1 457 915	1 449 915
Kortsiktig gjeld			
Leverandørgjeld		4 082	-8 481
Betalbar skatt	4, 5	199 980	286 438
Skyldige offentlige avgifter		56 003	59 660
Annen kortsiktig gjeld	11	349 581	294 412
Sum kortsiktig gjeld		609 646	632 030
Sum gjeld		2 068 718	2 084 281
SUM EGENKAPITAL OG GJELD		12 387 406	11 090 083



Brønnøysundregistrene

ÅRSREGNSKAP FOR REGNSKAPSÅRET 2025 - GENERELL INFORMASJON

Journalnummer: 2026 362752

Virksomheten

Organisasjonsnummer: 912 129 152
Organisasjonsform: Aksjeselskap
Foretaksnavn: STRAND MANUELLTERAPI AS
Forretningsadresse: Sentrumsklinikken
Sjøgata 31/33
9008 TROMSØ

Regnskapsår

Årsregnskapets periode: 01.01.2025 - 31.12.2025

Konsern

Mørselskap i konsern: Ja
Konsernregnskap lagt ved: Nei

Regnskapsregler

Regler for små foretak benyttet: Ja
Benyttet ved utarbeidelsen av årsregnskapet: Regnskapslovens alminnelige regler

Årsregnskapet fastsatt av kompetent organ

Bekreftet av: Kjersti Strand
Dato for fastsettelse av årsregnskapet: 16.03.2026

Revisjon

Selskapet har besluttet at årsregnskapet ikke skal revideres: Ja
Årsregnskapet er utarbeidet av ekstern autorisert regnskapsfører: Ja
Ekstern autorisert regnskapsfører har i løpet av regnskapsåret bistått ved den løpende regnskapsføringen eller utført andre tjenester for selskapet enn å utarbeide årsregnskapet: Ja

Grunnlag for avgivelse

År 2025: Årsregnskap er elektronisk innlevert.
År 2024: Tall er hentet fra elektronisk innlevert årsregnskap fra 2025.

Virksomheten sitt øverste organ er ansvarlig for at årsregnskapet er signert. Det er mulig å levere årsregnskap uten signatur fordi sikkerheten for rett rapportering er ivarettatt ved at innsenderen har rolle/rettighet for innsending i Altinn. Navnet på representanten, som bekrefter at årsregnskapet er godkjent, er i tillegg oppgitt.

Brønnøysundregistrene, 04.04.2026

Brønnøysundregistrene
Postadresse: Postboks 900, 8910 Brønnøysund
Telefon: 75 00 75 00
E-post: firmapost@brreg.no Internett: www.brreg.no
Organisasjonsnummer: 974 760 673



Organisasjonsnr: 912 129 152
STRAND MANUELLTERAPI AS

RESULTATREGNSKAP

Beløp i: NOK	Note	2025	2024
RESULTATREGNSKAP			
Inntekter			
Salgsinntekt		387 867	491 159
Annen driftsinntekt		2 075 496	2 226 558
Sum inntekter		2 463 363	2 717 717
Kostnader			
Varekostnad		0	932
Lønnskostnad	1, 2	1 055 626	916 322
Avskrivning på varige driftsmidler og immaterielle eiendeler	3	18 456	14 448
Annen driftskostnad		542 897	518 215
Sum kostnader		1 616 980	1 449 916
Driftsresultat		846 383	1 267 800
Finansinntekter og finanskostnader			
Annen renteinntekt		54 435	34 647
Annen finansinntekt		27 443	43 095
Verdiøkning av finansielle instrumenter vurdert til virkelig verdi		583 768	984 657
Sum finansinntekter		665 646	1 062 399
Annen rentekostnad		343	5 026
Sum finanskostnader		343	5 026
Netto finans		665 303	1 057 373
Resultat før skattekostnad		1 511 686	2 325 173
Skattekostnad	4, 5	198 800	286 860
Årsresultat		1 312 886	2 038 313
Overføringer og disponeringer			
Tilleggsutbytte		0	555 019
Annen egenkapital	6	1 312 886	1 483 294



Organisasjonsnr: 912 129 152
STRAND MANUELLTERAPI AS

BALANSE

Beløp i: NOK	Note	2025	2024
BALANSE - EIENDELER			
Anleggsmidler			
Immaterielle eiendeler			
Sum immaterielle eiendeler		0	0
Varige driftsmidler			
Tomter, bygninger og annen fast eiendom	3	813 085	513 085
Driftsløsøre, inventar, verktøy, kontormaskiner, ol.	3	57 632	76 088
Sum varige driftsmidler		870 717	589 173
Finansielle anleggsmidler			
Investering i datterselskap	7	1 530 048	1 530 048
Investeringer i tilknyttet selskap	7	453 033	453 033
Sum finansielle anleggsmidler		1 983 081	1 983 081
Sum anleggsmidler		2 853 798	2 572 254
Omløpsmidler			
Varer			
Varer		9 171	9 171
Fordringer			
Andre kortsiktige fordringer		24 015	6 009
Sum fordringer		24 015	6 009
Investeringer			
Markedsbaserte aksjer	8	7 156 101	6 572 333
Sum investeringer		7 156 101	6 572 333
Bankinnskudd, kontanter og lignende			
Bankinnskudd, kontanter og lignende		2 344 321	1 930 316
Sum bankinnskudd, kontanter og lignende		2 344 321	1 930 316
Sum omløpsmidler		9 533 608	8 517 830
SUM EIENDELER		12 387 406	11 090 083

BALANSE - EGENKAPITAL OG GJELD



Egenkapital			
Innskutt egenkapital			
Aksjekapital	6, 9	100 000	100 000
Sum innskutt egenkapital		100 000	100 000
Opptjent egenkapital			
Annen egenkapital	6	10 218 688	8 905 803
Sum opptjent egenkapital		10 218 688	8 905 803
Sum egenkapital		10 318 688	9 005 803
Gjeld			
Langsiktig gjeld			
Utsatt skatt	4, 5	1 157	2 336
Sum avsetninger for forpliktelse		1 157	2 336
Annen langsiktig gjeld			
Langsiktig konserngjeld	10	1 457 915	1 449 915
Sum annen langsiktig gjeld		1 457 915	1 449 915
Kortsiktig gjeld			
Leverandørgjeld		4 082	-8 481
Betalbar skatt	4, 5	199 980	286 438
Skyldige offentlige avgifter		56 003	59 660
Annen kortsiktig gjeld	11	349 581	294 412
Sum kortsiktig gjeld		609 646	632 030
Sum gjeld		2 068 718	2 084 281
SUM EGENKAPITAL OG GJELD		12 387 406	11 090 083



Organisasjonsnr: 912 129 152
STRAND MANUELLTERAPI AS

NOTEOPPLYSNINGER - SELSKAP - alle poster oppgitt i hele tall

Note

Regnskapsprinsipper

Årsregnskapet er satt opp i samsvar med regnskapsloven og god regnskapsskikk for små foretak.

Salgsinntekter

Inntektsføring ved salg av

varer skjer på leveringstidspunktet. Tjenester inntektsføres etter hvert som de leveres.

Klassifisering og vurdering av balanseposter

Anleggsmidler

er eiendeler bestemt til varig eie eller bruk. Eiendeler som er knyttet til varekretsløpet er klassifisert som omløpsmidler. Fordringer klassifiseres som omløpsmidler hvis de forfaller til betaling innen ett år etter transaksjonsdagen. Tilsvarende klassifiseres gjeld som kortsiktig hvis gjelden forfaller til betaling innen ett år. Langsiktig gjeld er gjeld som forfaller senere enn ett år etter transaksjonsdagen. Første års avdrag på langsiktige fordringer og langsiktig gjeld klassifiseres likevel ikke som omløpsmiddel og kortsiktig gjeld.

Omløpsmidler vurderes til laveste av

anskaffelseskost og virkelig verdi. Kortsiktig gjeld balanseføres til nominelt beløp på etableringstidspunktet. Anleggsmidler vurderes til anskaffelseskost. Varige anleggsmidler avskrives etter en fornuftig avskrivningsplan. Anleggsmidlene nedskrives til virkelig verdi ved verdifall som ikke forventes å være forbigående. Langsiktig gjeld med unntak av andre avsetninger balanseføres til nominelt beløp på etableringstidspunktet.

Fordringer

Kundefordringer og andre fordringer er

oppført i balansen til pålydende etter fradrag for avsetning til forventet tap. Avsetning til tap gjøres på grunnlag av individuelle vurderinger av de enkelte fordringene.

Varebeholdninger

Lager av innkjøpte varer er verdsatt

til laveste verdi av anskaffelseskost etter FIFO- prinsippet og virkelig verdi. Det foretas nedskrivning for påregnelig ukurans.

Varige

driftsmidler

Varige driftsmidler balanseføres og avskrives over

driftsmidlenes levetid dersom de har antatt levetid over 3 år og har en kostpris som overstiger kr 30 000. Direkte vedlikehold av driftsmidler kostnadsføres løpende under driftskostnader, mens påkostninger eller forbedringer tillegges driftsmidlets kostpris og avskrives i takt med driftsmidlet.

Forøvrig er følgende regnskapsprinsipper

anvendt:

FIFO-metoden for tilordning av anskaffelseskost for ombyttbare

finansielle eiendeler, laveste verdis prinsipp for markedsbaserte

finansielle omløpsmidler. Leieavtaler er ikke balanseført. Kostmetoden er

benyttet for investeringer i datterselskap/tilknyttet selskap. Utbytte er

inntektsført samme år som det er avsatt i datterselskap/tilknyttet selskap,

dersom det er sannsynlig at beløpet vil mottas. Ved utbytte som overstiger

andel av tilbakeholdt resultat etter kjøpet representerer den overskytende

del tilbakebetaling av investert kapital, og er fratrukket investeringens

verdi i balansen.



Skatt

Skattekostnaden i resultatregnskapet omfatter både periodens betalbare skatt og endring i utsatt skatt. Utsatt skatt er beregnet med 22% på grunnlag av de midlertidige forskjeller som eksisterer mellom regnskapsmessige og skattemessige verdier, samt skattemessig underskudd til fremføring ved utgangen av regnskapsåret. Skatteøkende og skattereduserende midlertidige forskjeller som reverserer eller kan reversere i samme periode er fastsatt og skattevirkningen er beregnet på nettogrunnlaget.

Selskapet har ikke endret regnskapsprinsipp fra 2024 til 2025.

Note

2

Antall årsverk i regnskapsåret

1.00

Note

1

Spesifisering av resultatregnskapet

Lønnskostnader

<u>Lønn</u>	<u>Årets</u>	<u>Fjorårets</u>
	856123.00	748772.00
<u>Folketrygdavgift</u>	<u>Årets</u>	<u>Fjorårets</u>
	74684.00	65948.00
<u>Pensjonskostnader</u>	<u>Årets</u>	<u>Fjorårets</u>
	149274.00	144672.00
<u>Andre ytelser</u>	<u>Årets</u>	<u>Fjorårets</u>
	-24455.00	-43071.00
<u>Sum lønnskostnader</u>	<u>Årets</u>	<u>Fjorårets</u>
	1055626.00	916322.00

Note

3

Varige driftsmidler og immaterielle eiendeler

<u>Anskaffelseskost 01.01.</u>	<u>Varige driftsmidler</u>	<u>Immaterielle eiend.</u>
	605361.00	0.00
<u>Tilgang i året</u>	<u>Varige driftsmidler</u>	<u>Immaterielle eiend.</u>
	300000.00	0.00
<u>Anskaffelseskost 31.12.</u>	<u>Varige driftsmidler</u>	<u>Immaterielle eiend.</u>
	905361.00	0.00
<u>Samlede av-/nedskrivn.</u>	<u>Varige driftsmidler</u>	<u>Immaterielle eiend.</u>
	34644.00	0.00
<u>Balanseført verdi 31.12.</u>	<u>Varige driftsmidler</u>	<u>Immaterielle eiend.</u>



870717.00 0.00

<u>Årets av-/nedskrivn.</u>	<u>Varige driftsmidler</u>	<u>Immaterielle eiend.</u>
	18456.00	0.00

Anskaffelseskost - balanseførte lånekostnader, egentilvirkede anleggsmidler

Goodwill spesifisert for hvert enkelt virksomhetskjøp

Avskrivningsplan for goodwill som er lenger enn fem år - begrunnelse

Mer om varige driftsmidler/immaterielle eiendeler



Årsregnskap for
STRAND MANUELLTERAPI AS

912129152

Regnskapsår
01.01.2025 - 31.12.2025



STRAND MANUELLTERAPI AS
912 129 152

Resultatregnskap

	Note	2025	
Driftsinntekter			
Salgsinntekt		387 867	491 159
Annen driftsinntekt		2 075 496	2 226 558
Sum driftsinntekter		2 463 363	2 717 717
Driftskostnader			
Varekostnad		0	-932
Lønnskostnad	1, 2	-1 055 626	-916 322
Avskrivning på varige driftsmidler og immaterielle eiendeler	3	-18 456	-14 448
Annen driftskostnad		-542 897	-518 215
Sum driftskostnader		-1 616 980	-1 449 916
Driftsresultat		846 383	1 267 800
Finansinntekter			
Annen renteinntekt		54 435	34 647
Annen finansinntekt		27 443	43 095
Verdiøkning av finansielle instrumenter vurdert til virkelig verdi		583 768	984 657
Sum finansinntekter		665 646	1 062 399
Finanskostnader			
Annen rentekostnad		-343	-5 026
Sum finanskostnader		-343	-5 026
Netto finans		665 303	1 057 373
Resultat før skattekostnad		1 511 686	2 325 173
Skattekostnad	4, 5	-198 800	-286 860
Årsresultat		1 312 886	2 038 313
Overføringer			
Tilleggsutbytte		0	555 019
Annen egenkapital	6	1 312 886	1 483 294
Sum overføringer		1 312 886	2 038 313

 BankID Signing
Tinderholt, Silje Marie
2026-03-16

 BankID Signing
Strand, Kjersti
2026-03-16

 BankID Signing
Kristoffersen, Frida Strand
2026-03-16

 BankID Signing
Kristoffersen, Brage Strand
2026-03-26



STRAND MANUELLTERAPI AS
912 129 152



Balanse

EIENDELER

Anleggsmidler

Varige driftsmidler

	Note	31.12.2025	
Tomter, bygninger og annen fast eiendom	3	813 085	513 085
Driftsløsøre, inventar, verktøy, kontormaskiner, ol.	3	57 632	76 088
Sum varige driftsmidler		870 717	589 173

Finansielle anleggsmidler

Investering i datterselskap	7	1 530 048	1 530 048
Investeringer i tilknyttet selskap	7	453 033	453 033
Sum finansielle anleggsmidler		1 983 081	1 983 081

Sum anleggsmidler

2 853 798 **2 572 254**

Omløpsmidler

Varer

Varer		9 171	9 171
Sum varer		9 171	9 171

Fordringer

Andre kortsiktige fordringer		24 015	6 009
Sum fordringer		24 015	6 009

Investeringer

Markedsbaserte aksjer og verdipapirfondsandeler	8	7 156 101	6 572 333
Sum investeringer		7 156 101	6 572 333

Bankinnskudd, kontanter og lignende

Bankinnskudd, kontanter og lignende		2 344 321	1 930 316
Sum bankinnskudd, kontanter og lignende		2 344 321	1 930 316

Sum omløpsmidler

9 533 608 **8 517 830**

SUM EIENDELER

12 387 406 **11 090 083**



STRAND MANUELLTERAPI AS
912 129 152



Balanse

EGENKAPITAL OG GJELD

Egenkapital

Innskutt egenkapital

Aksjekapital

Note

31.12.2025

Sum innskutt egenkapital

100 000

100 000

100 000

100 000

Opptjent egenkapital

Annen egenkapital

6

10 218 688

8 905 803

Sum opptjent egenkapital

10 218 688

8 905 803

Sum egenkapital

10 318 688

9 005 803

Gjeld

Avsetning og forpliktelser

Utsatt skatt

4, 5

1 157

2 336

Sum avsetning for forpliktelser

1 157

2 336

Annen langsiktig gjeld

Langsiktig konserngjeld

10

1 457 915

1 449 915

Sum annen langsiktig gjeld

1 457 915

1 449 915

Kortsiktig gjeld

Leverandørgjeld

4 082

-8 481

Betalbar skatt

4, 5

199 980

286 438

Skyldige offentlige avgifter

56 003

59 660

Annen kortsiktig gjeld

11

349 581

294 412

Sum kortsiktig gjeld

609 646

632 030

Sum gjeld

2 068 718

2 084 281

SUM EGENKAPITAL OG GJELD

12 387 406

11 090 083

TROMSØ, 16.03.2026

Kjersti Strand
styrets leder / daglig leder

Frida Strand Kristoffersen
styremedlem

Brage Strand Kristoffersen
styremedlem

Silje Marie Tinderholt
styremedlem



STRAND MANUELLTERAPI AS
912 129 152

Noter

Arten av virksomhet og hvor virksomheten drives

Selskapets virksomhet består av manuellterapibehandling i fysikalsk institutt samt investere i aksjer og andre verdipapirer. Selskapet er lokalisert i Tromsø.

Regnskapsprinsipper

Årsregnskapet er satt opp i samsvar med regnskapsloven og god regnskapsskikk for små foretak.

Salgsinntekter

Inntektsføring ved salg av varer skjer på leveringstidspunktet. Tjenester inntektsføres etter hvert som de leveres.

Klassifisering og vurdering av balanseposter

Anleggsmidler er eiendeler bestemt til varig eie eller bruk. Eiendeler som er knyttet til varekretsløpet er klassifisert som omløpsmidler. Fordringer klassifiseres som omløpsmidler hvis de forfaller til betaling innen ett år etter transaksjonsdagen. Tilsvarende klassifiseres gjeld som kortsiktig hvis gjelden forfaller til betaling innen ett år. Langsiktig gjeld er gjeld som forfaller senere enn ett år etter transaksjonsdagen. Første års avdrag på langsiktige fordringer og langsiktig gjeld klassifiseres likevel ikke som omløpsmiddel og kortsiktig gjeld.

Omløpsmidler vurderes til laveste av anskaffelseskost og virkelig verdi. Kortsiktig gjeld balanseføres til nominelt beløp på etableringstidspunktet. Anleggsmidler vurderes til anskaffelseskost. Varige anleggsmidler avskrives etter en fornuftig avskrivningsplan. Anleggsmidlene nedskrives til virkelig verdi ved verdifall som ikke forventes å være forbigående. Langsiktig gjeld med unntak av andre avsetninger balanseføres til nominelt beløp på etableringstidspunktet.

Fordringer

Kundefordringer og andre fordringer er oppført i balansen til pålydende etter fradrag for avsetning til forventet tap. Avsetning til tap gjøres på grunnlag av individuelle vurderinger av de enkelte fordringene.

Varebeholdninger

Lager av innkjøpte varer er verdsatt til laveste verdi av anskaffelseskost etter FIFO- prinsippet og virkelig verdi. Det foretas nedskrivning for påregnelig ukurans.

Varige driftsmidler

Varige driftsmidler balanseføres og avskrives over driftsmidlenes levetid dersom de har antatt levetid over 3 år og har en kostpris som overstiger kr 30 000. Direkte vedlikehold av driftsmidler kostnadsføres løpende under driftskostnader, mens påkostninger eller forbedringer tillegges driftsmidlets kostpris og avskrives i takt med driftsmidlet.

Forøvrig er følgende regnskapsprinsipper anvendt:

FIFO-metoden for tilordning av anskaffelseskost for ombyttbare finansielle eiendeler, laveste verdis prinsipp for markedsbaserte finansielle omløpsmidler. Leieavtaler er ikke balanseført. Kostmetoden er benyttet for investeringer i datterselskap/tilknyttet selskap. Utbytte er inntektsført samme år som det er avsatt i datterselskap/tilknyttet selskap, dersom det er sannsynlig at beløpet vil mottas. Ved utbytte som overstiger andel av tilbakeholdt resultat etter kjøpet representerer den overskytende del tilbakebetaling av investert kapital, og er fratrukket investeringens verdi i balansen.

Skatt

Skattekostnaden i resultatregnskapet omfatter både periodens betalbare skatt og endring i utsatt skatt. Utsatt skatt er beregnet med 22% på grunnlag av de midlertidige forskjeller som eksisterer mellom regnskapsmessige og skattemessige verdier, samt skattemessig underskudd til fremføring ved utgangen av regnskapsåret.





STRAND MANUELLTERAPI AS 912 129 152

Skatteøkende og skattereduserende midlertidige forskjeller som reverserer eller kan reversere i :
er fastsatt og skattevirkningen er beregnet på nettogrunnlaget.

Selskapet har ikke endret regnskapsprinsipp fra 2024 til 2025.



Note 1 - Lønnskostnader

Spesifikasjon av lønnskostnader	2025	2024
Lønn	856 123	748 772
Arbeidsgiveravgift	74 684	65 948
Pensjonskostnader	149 274	144 672
Andre relaterte ytelser	-24 455	-43 071
Sum	1 055 626	916 322

Note 2 - Antall årsverk

Antall årsverk sysselsatt i regnskapsåret: 1

Note 3 - Varige driftsmidler og immaterielle eiendeler


	Varige driftsmidler
Anskaffelseskost 01.01.	605 361
Tilgang i året	300 000
Avgang i året	0
Anskaffelseskost 31.12.	905 361
Samlede avskrivninger, nedskrivninger og reverseringer av nedskrivninger	-34 644
Balansført verdi per 31.12.	870 717
Avskrivninger, nedskrivninger og reverseringer av nedskrivninger i regnskapsåret	18 456

Note 4 - Spesifisering av skatt


Skattekostnad	2025	2024
Betalbar skatt på alminnelig inntekt	199 980	286 438
+/- Endringer i utsatt skatt/utsatt skattefordel	-1 180	422
Skattekostnad	198 800	286 860
Skattepliktig inntekt		
Resultat før skatt	1 511 686	2 325 173
Permanente forskjeller	-608 049	-1 021 261
+/- Endring i midlertidige forskjeller	5 362	-1 919
Skattepliktig inntekt	909 000	1 301 993
Betalbar skatt i balansen		
Betalbar skatt på årets resultat	199 980	286 438
Betalbar skatt i balansen	199 980	286 438




STRAND MANUELLTERAPI AS
912 129 152

 BankID Signing
Tinderholt, Silje Marie
2026-03-16

 BankID Signing
Strand, Kjersti
2026-03-16

 BankID Signing
Kristoffersen, Frida Strand
2026-03-16

 BankID Signing
Kristoffersen, Brage Strand
2026-03-26

Note 5 - Midlertidige forskjeller - utsatt skatt/skattefordel

Utsatt skatt/utsatt skattefordel i balansen avsettes på grunnlag av forskjeller mellom regnskapsr
skattemessige verdier i henhold til norsk regnskapsstandard for skatt.

Midlertidige skatteøkende og skattereduserende forskjeller som kan utlignes er nettoført.

Midlertidige forskjeller knyttet til:	01.01.2025	31.12.2025	Endring
Anleggsmidler	10 619	5 257	5 362
Netto forskjeller	10 619	5 257	5 362
Sum midlertidige forskjeller som inngår i grunnlag for utsatt skatt/skattefordel	10 619	5 257	5 362
Utsatt skatt 31.12.2025 basert på 22 %	2 336	1 157	1 180

Note 6 - Egenkapital

	Aksjekapital	Opptjent egenkapital	Sum
Egenkapital 31.12.2024	100 000	8 905 803	9 005 803
Årsresultat	0	1 312 886	1 312 886
Egenkapital 31.12.2025	100 000	10 218 688	10 318 688

Note 7 - Investeringer i datterselskap og andre selskap

Selskapet kommer inn under reglene om små selskaper, definert i regnskapslovens §1-6, og har med hjemmel i regnskapslovens §3-2, 3. ledd unnlatt å utarbeide konsernregnskap. Datterselskapene, de tilknyttede selskapene og de felles kontrollerte virksomhetene er ikke bokført i regnskapet etter egenkapitalmetoden, men etter kostmetoden.

Selskap:	Eierandel:
Centrumsklinikken Eiendom AS	100 %
Centrumsklinikken AS	50 %
Sand Drivstoff AS	1 aksje

Note 8 - Markedsbaserte aksjer og verdipapirfondsandeler

Posten består av følgende verdipapirer/aksjer som er vurdert til virkelig verdi etter regnskapslovens §5-8:

Verdipapir	Bokført verdi/virkelig verdi
Nordea Plan Vektorientert	3 389 884,85
Nordea Hållbarhetsfond	3 251 117,31
Equinor ASA	280 220,30
Norsk Hydro ASA	131 803,76
Yara International ASA	103 075
Sum	7 156 101



STRAND MANUELLTERAPI AS
912 129 152

Note 9 - Aksjekapital

<u>Aksjeklasse</u>	<u>Antall aksjer</u>	<u>Aksjenes pålydende</u>	<u>Aksjeklasse</u>
Ordinære	100	1 000	100 000

<u>Aksjonærer</u>	<u>Antall aksjer</u>	<u>Eierandel %</u>	<u>Aksjeklasse</u>
Kjersti Strand	100	100,00	Ordinære



Note 10 - Langsiktig konserngjeld

Selskapet har gjeld til datterselskapet, Centrumsklinikken Eiendom AS, på til sammen kr. 1 457 915,-.

Note 11 - Annen kortsiktig gjeld til nærstående

Av annen kortsiktig gjeld består kr. 212 515,- til Trond B. Kristoffersen AS, og kr. 132 610,- til aksjonær, Kjersti Strand.