



ÅRSREGNSKAPET FOR REGNSKAPSÅRET 2023 - GENERELL INFORMASJON

Enheten

Organisasjonsnummer: 924 962 356
Organisasjonsform: Aksjeselskap
Foretaksnavn: LANDS AS
Forretningsadresse: Kvilhaugvegen 13
7052 TRONDHEIM

Regnskapsår

Årsregnskapets periode: 01.01.2023 - 31.12.2023

Konsern

Morselskap i konsern: Nei

Regnskapsregler

Regler for små foretak benyttet: Ja
Benyttet ved utarbeidelsen av årsregnskapet til selskapet: Regnskapslovens alminnelige regler

Årsregnskapet fastsatt av kompetent organ

Bekreftet av representant for selskapet: Steinar Gunderson Morland
Dato for fastsettelse av årsregnskapet: 19.03.2024

Grunnlag for avgivelse

År 2023: Årsregnskapet er elektronisk innlevert
År 2022: Tall er hentet fra elektronisk innlevert årsregnskap fra 2023

Det er ikke krav til at årsregnskapet m.v. som sendes til Regnskapsregisteret er undertegnet. Kontrollen på at dette er utført ligger hos revisor/enhetens øverste organ. Sikkerheten ivaretas ved at innsender har rolle/rettighet for innsending av årsregnskapet via Altinn, og ved at det bekreftes at årsregnskapet er fastsatt av kompetent organ.

Brønnøysundregistrene, 29.04.2025



Resultatregnskap

Beløp i: NOK	Note	2023	2022
RESULTATREGNSKAP			
Inntekter			
Salgsinntekt		0	508 000
Sum inntekter		0	508 000
Kostnader			
Annen driftskostnad		23 177	197 045
Sum kostnader		23 177	197 045
Driftsresultat		-23 177	310 955
Finansinntekter og finanskostnader			
Annen renteinntekt		222	0
Sum finansinntekter		222	0
Annen rentekostnad		250 915	142 623
Sum finanskostnader		-250 915	-142 623
Netto finans		-250 693	-142 623
Resultat før skattekostnad		-273 870	168 332
Skattekostnad	1, 2	0	37 033
Årsresultat		-273 870	131 299
Overføringer og disponeringer			
Annen egenkapital		-273 870	131 299
Sum overføringer og disponeringer		-273 870	131 299



Balanse

Beløp i: NOK	Note	2023	2022
BALANSE - EIENDELER			
Anleggsmidler			
Immaterielle eiendeler			
Sum immaterielle eiendeler		0	0
Varige driftsmidler			
Sum varige driftsmidler		0	0
Finansielle anleggsmidler			
Investeringer i aksjer og andeler	3	11 596 944	9 659 408
Sum finansielle anleggsmidler		11 596 944	9 659 408
Sum anleggsmidler		11 596 944	9 659 408
Omløpsmidler			
Varer			
Sum varer		0	0
Fordringer			
Andre kortsiktige fordringer		5 769	0
Sum fordringer		5 769	0
Investeringer			
Sum investeringer		0	0
Bankinnskudd, kontanter og lignende			
Bankinnskudd, kontanter og lignende		26 893	10 252
Sum bankinnskudd, kontanter og lignende		26 893	10 252
Sum omløpsmidler		32 662	10 252
SUM EIENDELER		11 629 606	9 669 659

BALANSE - EGENKAPITAL OG GJELD



Balanse

Beløp i: NOK	Note	2023	2022
Egenkapital			
Innskutt egenkapital			
Aksjekapital	4, 5	30 000	30 000
Sum innskutt egenkapital		30 000	30 000
Opptjent egenkapital			
Annen egenkapital	5	62 073	335 943
Sum opptjent egenkapital		62 073	335 943
Sum egenkapital		92 073	365 943
Gjeld			
Langsiktig gjeld			
Sum avsetninger for forpliktelser		0	0
Annen langsiktig gjeld			
Gjeld til kredittinstitusjoner	6	6 311 418	6 311 418
Øvrig langsiktig gjeld	6	0	0
Sum annen langsiktig gjeld		6 311 418	6 311 418
Sum langsiktig gjeld		6 311 418	6 311 418
Kortsiktig gjeld			
Betalbar skatt	1, 2	0	37 033
Annen kortsiktig gjeld		5 226 116	2 955 266
Sum kortsiktig gjeld		5 226 116	2 992 299
Sum gjeld		11 537 534	9 303 717
SUM EGENKAPITAL OG GJELD		11 629 606	9 669 659



Brønnøysundregistrene

ÅRSREGNSKAP FOR REGNSKAPSÅRET 2023 - GENERELL INFORMASJON

Journalnummer: 2024 334400

Enheten

Organisasjonsnummer: 924 962 356
Organisasjonsform: Aksjeselskap
Foretaksnavn: LANDS AS
Forretningsadresse: Kvilhaugvegen 13
7052 TRONDHEIM

Regnskapsår

Årsregnskapets periode: 01.01.2023 - 31.12.2023

Konsern

Morselskap i konsern: Nei

Regnskapsregler

Regler for små foretak benyttet: Ja
Benyttet ved utarbeidelsen av
årsregnskapet til selskapet: Regnskapslovens alminnelige regler

Årsregnskapet fastsatt av kompetent organ

Bekreftet av representant for selskapet: Steinar Gunderson Morland
Dato for fastsettelse av årsregnskapet: 19.03.2024

Revisjon

Selskapet har besluttet at årsregnskapet
ikke skal revideres: Ja
Årsregnskapet er utarbeidet av ekstern
autorisert regnskapsfører: Ja
Ekstern autorisert regnskapsfører har i
løpet av regnskapsåret bistått ved den
løpende regnskapsføringen eller utført
andre tjenester for selskapet enn å
utarbeide årsregnskapet: Ja

Grunnlag for avgivelse

År 2023: Årsregnskap er elektronisk innlevert.
År 2022: Tall er hentet fra elektronisk innlevert årsregnskap fra 2023.

Det er ikke krav til at årsregnskapet m.v. som sendes til Regnskapsregisteret er undertegnet. Kontrollen på at dette er utført ligger hos revisor/enhetens øverste organ. Sikkerheten ivaretas ved at innsender har rolle/rettighet for innsending av årsregnskapet via Altinn, og ved at det bekreftes at årsregnskapet er fastsatt av kompetent organ.

Brønnøysundregistrene, 21.03.2024

Brønnøysundregistrene
Postadresse: Postboks 900, 8910 Brønnøysund
Telefon: 75 00 75 00
E-post: firmapost@brreg.no Internett: www.brreg.no
Organisasjonsnummer: 974 760 673



Organisasjonsnr: 924 962 356
LANDS AS

RESULTATREGNSKAP

Beløp i: NOK	Note	2023	2022
RESULTATREGNSKAP			
Inntekter			
Salgsinntekt		0	508 000
Sum inntekter		0	508 000
Kostnader			
Annen driftskostnad		23 177	197 045
Sum kostnader		23 177	197 045
Driftsresultat		-23 177	310 955
Finansinntekter og finanskostnader			
Annen renteinntekt		222	0
Sum finansinntekter		222	0
Annen rentekostnad		250 915	142 623
Sum finanskostnader		-250 915	-142 623
Netto finans		-250 693	-142 623
Resultat før skattekostnad		-273 870	168 332
Skattekostnad	1, 2	0	37 033
Årsresultat		-273 870	131 299
Overføringer og disponeringer			
Annen egenkapital		-273 870	131 299
Sum overføringer og disponeringer		-273 870	131 299



Organisasjonsnr: 924 962 356
LANDS AS

BALANSE

Beløp i: NOK	Note	2023	2022
BALANSE - EIENDELER			
Anleggsmidler			
Immaterielle eiendeler			
Sum immaterielle eiendeler		0	0
Varige driftsmidler			
Sum varige driftsmidler		0	0
Finansielle anleggsmidler			
Investeringer i aksjer og andeler	3	11 596 944	9 659 408
Sum finansielle anleggsmidler		11 596 944	9 659 408
Sum anleggsmidler		11 596 944	9 659 408
Omløpsmidler			
Varer			
Sum varer		0	0
Fordringer			
Andre kortsiktige fordringer		5 769	0
Sum fordringer		5 769	0
Investeringer			
Sum investeringer		0	0
Bankinnskudd, kontanter og lignende			
Bankinnskudd, kontanter og lignende		26 893	10 252
Sum bankinnskudd, kontanter og lignende		26 893	10 252
Sum omløpsmidler		32 662	10 252
SUM EIENDELER		11 629 606	9 669 659
BALANSE - EGENKAPITAL OG GJELD			
Egenkapital			
Innskutt egenkapital			
Aksjekapital	4, 5	30 000	30 000
Sum innskutt egenkapital		30 000	30 000
Opptjent egenkapital			



Annen egenkapital	5	62 073	335 943
Sum opptjent egenkapital		62 073	335 943
Sum egenkapital		92 073	365 943
Gjeld			
Langsiktig gjeld			
Sum avsetninger for forpliktelseser		0	0
Annen langsiktig gjeld			
Gjeld til kredittinstitusjoner	6	6 311 418	6 311 418
Øvrig langsiktig gjeld	6	0	0
Sum annen langsiktig gjeld		6 311 418	6 311 418
Sum langsiktig gjeld		6 311 418	6 311 418
Kortsiktig gjeld			
Betalbar skatt	1, 2	0	37 033
Annen kortsiktig gjeld		5 226 116	2 955 266
Sum kortsiktig gjeld		5 226 116	2 992 299
Sum gjeld		11 537 534	9 303 717
SUM EGENKAPITAL OG GJELD		11 629 606	9 669 659



Organisasjonsnr: 924 962 356
LANDS AS

NOTEOPPLYSNINGER - SELSKAP - alle poster oppgitt i hele tall

Note

Regnskapsprinsipper

Årsregnskapet er satt opp i samsvar med regnskapsloven og god regnskapsskikk for små foretak. Salgsinntekter Inntektsføring ved salg av varer skjer på leveringstidspunktet. Tjenester inntektsføres etter hvert som de leveres. Klassifisering og vurdering av balanseposter Anleggsmidler er eiendeler bestemt til varig eie eller bruk. Eiendeler som er knyttet til varekretsløpet er klassifisert som omløpsmidler. Fordringer klassifiseres som omløpsmidler hvis de forfaller til betaling innen ett år etter transaksjonsdagen. Tilsvarende klassifiseres gjeld som kortsiktig hvis gjelden forfaller til betaling innen ett år. Langsiktig gjeld er gjeld som forfaller senere enn ett år etter transaksjonsdagen. Første års avdrag på langsiktige fordringer og langsiktig gjeld klassifiseres likevel ikke som omløpsmiddel og kortsiktig gjeld. Omløpsmidler vurderes til laveste av anskaffelseskost og virkelig verdi. Kortsiktig gjeld balanseføres til nominelt beløp på etableringstidspunktet. Anleggsmidler vurderes til anskaffelseskost. Varige anleggsmidler avskrives etter en fornuftig avskrivningsplan. Anleggsmidlene nedskrives til virkelig verdi ved verdifall som ikke forventes å være forbigående. Langsiktig gjeld med unntak av andre avsetninger balanseføres til nominelt beløp på etableringstidspunktet. Fordringer Kundefordringer og andre fordringer er oppført i balansen til pålydende etter fradrag for avsetning til forventet tap. Avsetning til tap gjøres på grunnlag av individuelle vurderinger av de enkelte fordringene. I tillegg gjøres det for øvrige kundefordringer en uspesifisert avsetning for å dekke antatt tap. Varebeholdninger Lager av innkjøpte varer er verdsatt til laveste av anskaffelseskost etter FIFO-prinsippet og virkelig verdi. Egentilvirkede ferdigvarer og varer under tilvirkning er vurdert til variabel tilvirkningskost. For råvarer er gjenanskaffelseskost vurdert som tilnærming til virkelig verdi. Det foretas nedskrivning for påregnelig ukurans. Varige driftsmidler Varige driftsmidler balanseføres og avskrives over driftsmidlenes levetid dersom de har antatt levetid over 3 år og har en kostpris som overstiger kr 15.000. Direkte vedlikehold av driftsmidler kostnadsføres løpende under driftskostnader, mens påkostninger eller forbedringer tillegges driftsmidlets kostpris og avskrives i takt med driftsmidlet. Skatt Skattekostnaden i resultatregnskapet omfatter både periodens betalbare skatt og endring i utsatt skatt. Utsatt skatt er beregnet med 22% på grunnlag av de midlertidige forskjeller som eksisterer mellom regnskapsmessige og skattemessige verdier, samt formuesmessig underskudd til fremføring ved utgangen av regnskapsåret. Skatteøkende og skattereduserende midlertidige forskjeller som reverserer eller kan reversere i samme periode er fastsatt og skattevirkningen er beregnet på nettogrunnlaget.

Note

Antall årsverk i regnskapsåret
0.00

Sum	Beløp
-----	-------



Balanseført verdi 31.12. Varige driftsmidler Immaterielle eiend.

Konsernregnskap

Morselskapet sitt navn

Forretningskontor for morselskapet

Begrunnelse for at datterselskap er utelatt fra konsolideringen

Samlet beløp - tilknyttet selskap Årets Fjorårets

Samlet beløp - foretak i samme konsern Årets Fjorårets

Samlet beløp - foretak i samme konsern Årets Fjorårets

Samlet beløp - felles kontrollert virksomhet Årets Fjorårets

Pantstillelse Beløp

Beholdning av egne aksjer Antall Pålydende Andel av aksjek.

Note

6

Gjeld

Gjeld som forfaller til betaling mer enn fem år etter regnskapsårets slutt
6311418.00

Gjeld sikret ved pant eller lignende sikkerhet i eiendeler

Balanseført verdi av de pantsatte eiendeler

Summen av garantiforpliktelser som ikke er regnskapsført

Garantiforpliktelser som er sikret ved pant

Mer om gjeld

Selskapet har et lån hos Stereo Capital AB på NOK 6 311 418. Dette løper til 31.12.2030.



Årsoppgjør for

LANDS AS

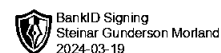
924962356

01.01.2023 - 31.12.2023

Innhold	Side
Resultatregnskap	2
Eiendeler	3
Egenkapital og gjeld	4
Noter	5



LANDS AS
924 962 356

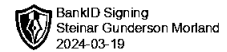


Resultatregnskap

	Note	2023	2022
Driftsinntekter			
Salgsinntekt		0	508 000
Sum driftsinntekter		0	508 000
Driftskostnader			
Annen driftskostnad		-23 177	-197 045
Sum driftskostnader		-23 177	-197 045
Driftsresultat		-23 177	310 955
Finansinntekter			
Annen renteinntekt		222	0
Sum finansinntekter		222	0
Finanskostnader			
Annen rentekostnad		-250 915	-142 623
Sum finanskostnader		-250 915	-142 623
Netto finans		-250 693	-142 623
Resultat før skattekostnad		-273 870	168 332
Skattekostnad	1, 2	0	-37 033
Årsresultat		-273 870	131 299
Overføringer			
Annen egenkapital		-273 870	131 299
Sum overføringer		-273 870	131 299



LANDS AS
924 962 356

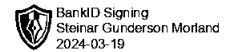


Balanse

	Note	31.12.2023	31.12.2022
EIENDELER			
Anleggsmidler			
Finansielle anleggsmidler			
Investeringer i aksjer og andeler	3	11 596 944	9 659 408
Sum finansielle anleggsmidler		11 596 944	9 659 408
Sum anleggsmidler		11 596 944	9 659 408
Omløpsmidler			
Fordringer			
Andre kortsiktige fordringer		5 769	0
Sum fordringer		5 769	0
Bankinnskudd, kontanter og lignende			
Bankinnskudd, kontanter og lignende		26 893	10 252
Sum bankinnskudd, kontanter og lignende		26 893	10 252
Sum omløpsmidler		32 662	10 252
SUM EIENDELER		11 629 606	9 669 659



LANDS AS
924 962 356



Balanse

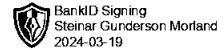
	Note	31.12.2023	31.12.2022
EGENKAPITAL OG GJELD			
Egenkapital			
Innskutt egenkapital			
Aksjekapital	4, 5	30 000	30 000
Sum innskutt egenkapital		30 000	30 000
Opptjent egenkapital			
Annen egenkapital	5	62 073	335 943
Sum opptjent egenkapital		62 073	335 943
Sum egenkapital		92 073	365 943
Gjeld			
Annen langsiktig gjeld			
Gjeld til kredittinstitusjoner	6	6 311 418	6 311 418
Sum annen langsiktig gjeld		6 311 418	6 311 418
Kortsiktig gjeld			
Betalbar skatt	1, 2	0	37 033
Annen kortsiktig gjeld		5 226 116	2 955 266
Sum kortsiktig gjeld		5 226 116	2 992 299
Sum gjeld		11 537 534	9 303 717
SUM EGENKAPITAL OG GJELD		11 629 606	9 669 659

Trondheim, 19.03.2024

Steinar Gunderson Morland
styrets leder / daglig leder



LANDS AS
924 962 356



Noter

Regnskapsprinsipper

Årsregnskapet er satt opp i samsvar med regnskapsloven og god regnskapsskikk for små foretak.

Omløpsmidler og kortsiktig gjeld

Omløpsmidler og kortsiktig gjeld omfatter normalt poster som forfaller til betaling innen ett år etter siste dag i regnskapsåret, samt poster som knytter seg til varekretsløpet. Omløpsmidler vurderes til laveste verdi av anskaffelseskost og antatt virkelig verdi (Laveste verdis prinsipp).

Anleggsmidler og langsiktig gjeld

Anleggsmidler omfatter eiendeler bestemt til varig eie og bruk for virksomheten. Anleggsmidler er vurdert til anskaffelseskost. Varige driftsmidler føres opp i balansen og avskrives lineært over driftsmidlets forventede økonomiske levetid. Levetid fremkommer av de avskrivningssatsene som er angitt i noteopplysningene. Varige driftsmidler nedskrives til virkelig verdi ved verdifall som forventes ikke å være av forbigående art. Nedskrivninger blir reversert når grunnlaget for nedskrivningen ikke lenger finnes å være til stede. Langsiktig gjeld er gjeld som ikke faller inn under definisjonen av kortsiktig gjeld.

Inntektsføring

Inntektsføring ved salg av varer skjer på leveringstidspunktet. Tjenester inntektsføres i takt med utførelsen. Andelen av salgsinntekter som knytter seg til fremtidige serviceytelser, balanseføres som uopptjent inntekt ved salget og inntektsføres deretter i takt med levering av ytelsene.

Valuta

Pengeposter i utenlandsk valuta vurderes etter børskursen på valutaen etter kursnoteringen på den siste dagen i regnskapsåret.

Fordringer

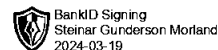
Avsetning til påregnelig tap gjøres på grunnlag av en individuell vurdering av de enkelte fordringene. I tillegg gjøres det for øvrige kundefordringer en uspesifisert avsetning for å dekke antatt tap.

Skatt

Skattekostnaden i resultatregnskapet omfatter periodens betalbare skatt som blir utlignet og forfaller til betaling i neste regnskapsår i tillegg til endring i utsatt skatt. Utsatt skatt er beregnet med skattesatsen ved utgangen av regnskapsåret (22 %) på grunnlag av skattereduserende og skatteøkende midlertidige forskjeller som eksisterer mellom regnskapsmessige og skattemessige verdier. I beregningen er det også medtatt skattemessig framførbart underskudd ved regnskapsårets utgang. Skatteøkende og skattereduserende midlertidige forskjeller som reverserer eller kan reversere i samme periode er utlignet og nettoført.



LANDS AS
924 962 356



Note 1 - Spesifisering av skatt

Skattekostnad	2023	2022
Betalbar skatt på alminnelig inntekt	0	37 033
Skattekostnad	0	37 033
Skattepliktig inntekt		
Resultat før skatt	-273 870	168 332
Permanente forskjeller	-157	0
Skattepliktig inntekt	-274 027	168 332
Betalbar skatt i balansen		
Betalbar skatt på årets resultat	0	37 033
Sum betalbar skatt i balansen	0	37 033

Note 2 - Midlertidige forskjeller - utsatt skatt/skattefordel

Utsatt skatt/utsatt skattefordel i balansen avsettes på grunnlag av forskjeller mellom regnskapsmessige og skattemessige verdier i henhold til norsk regnskapsstandard for skatt.

Midlertidige skatteøkende og skattereduserende forskjeller som kan utlignes er nettoført.

Midlertidige forskjeller knyttet til:	01.01.2023	31.12.2023	Endring
Fremførbart underskudd	0	-274 027	274 027
Netto forskjeller	0	-274 027	274 027
Skattereduserende forskjeller som ikke kan utlignes	0	274 027	-274 027
Sum midlertidige forskjeller som påvirker betalbar skatt	0	0	0
Utsatt skatt 31.12.2023 basert på 22 %	0	0	0

Note 3 - Investeringer i aksjer og andeler

Selskapet bruker markedsverdi prinsippet ved vurderinger av investeringer i andre selskaper.

	2023	2022
Balansert verdi pr. 31.12.	11 596 944	9 659 408
Anskaffelseskost pr. 31.12.	11 596 944	9 659 408

Note 4 - Aksjekapital

Aksjeklasse	Antall aksjer	Aksjenes pålydende	Bokført verdi
Ordinære	30	1 000	30 000
Aksjonærer	Antall aksjer	Eierandel %	Aksjeklasse
Steinar Gunderson Morland	30	100,00	Ordinære

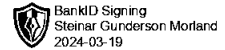
Mer om aksjer og aksjonærer

Selskapet har 30 aksjer pålydende kr 1 000 pr. aksje, samlet aksjekapital utgjør kr 30 000.

Steinar Gunderson Morland er eneste aksjonær i selskapet.



LANDS AS
924 962 356



Note 5 - Egenkapital

	Aksjekapital	Opptjent egenkapital	Sum
Egenkapital 31.12 forrige år	30 000	335 943	365 943
Årsresultat	0	-273 870	-273 870
Egenkapital 31.12.2023	30 000	62 073	92 073

Note 6 - Gjeld og garantiforpliktelser

	Beløp
Del av gjelden som forfaller til betaling mer enn fem år etter regnskapsårets slutt	6 311 418
Gjeld som er sikret ved pant eller lignende sikkerhet i eiendeler	0
Balanseført verdi av pantsatte eiendeler	0
Summen av garantiforpliktelser som ikke er regnskapsført	0

Mer om gjeld

Selskapet har et lån hos Stereo Capital AB på NOK 6 311 418. Dette løper til 31.12.2030.

Antall årsverk

Selskapet har ikke hatt ansatte i løpet av regnskapsåret.



LANDS AS
924 962 356

Resultatregnskap

	Note	2023	2022
Driftsinntekter			
Salgsinntekt		0	508 000
Sum driftsinntekter		0	508 000
Driftskostnader			
Annen driftskostnad		-23 177	-197 045
Sum driftskostnader		-23 177	-197 045
Driftsresultat		-23 177	310 955
Finansinntekter			
Annen renteinntekt		222	0
Sum finansinntekter		222	0
Finanskostnader			
Annen rentekostnad		-250 915	-142 623
Sum finanskostnader		-250 915	-142 623
Netto finans		-250 693	-142 623
Resultat før skattekostnad		-273 870	168 332
Skattekostnad	1, 2	0	-37 033
Årsresultat		-273 870	131 299
Overføringer			
Annen egenkapital		-273 870	131 299
Sum overføringer		-273 870	131 299



LANDS AS
924 962 356

Balanse

	Note	31.12.2023	31.12.2022
EIENDELER			
Anleggsmidler			
Finansielle anleggsmidler			
Investeringer i aksjer og andeler	3	11 596 944	9 659 408
Sum finansielle anleggsmidler		11 596 944	9 659 408
Sum anleggsmidler		11 596 944	9 659 408
Omløpsmidler			
Fordringer			
Andre kortsiktige fordringer		5 769	0
Sum fordringer		5 769	0
Bankinnskudd, kontanter og lignende			
Bankinnskudd, kontanter og lignende		26 893	10 252
Sum bankinnskudd, kontanter og lignende		26 893	10 252
Sum omløpsmidler		32 662	10 252
SUM EIENDELER		11 629 606	9 669 659



LANDS AS
924 962 356

Balanse

	Note	31.12.2023	31.12.2022
EGENKAPITAL OG GJELD			
Egenkapital			
Innskutt egenkapital			
Aksjekapital	4, 5	30 000	30 000
Sum innskutt egenkapital		30 000	30 000
Opptjent egenkapital			
Annen egenkapital	5	62 073	335 943
Sum opptjent egenkapital		62 073	335 943
Sum egenkapital		92 073	365 943
Gjeld			
Annen langsiktig gjeld			
Gjeld til kredittinstitusjoner	6	6 311 418	6 311 418
Sum annen langsiktig gjeld		6 311 418	6 311 418
Kortsiktig gjeld			
Betalbar skatt	1, 2	0	37 033
Annen kortsiktig gjeld		5 226 116	2 955 266
Sum kortsiktig gjeld		5 226 116	2 992 299
Sum gjeld		11 537 534	9 303 717
SUM EGENKAPITAL OG GJELD		11 629 606	9 669 659

Trondheim, 19.03.2024

Steinar Gunderson Morland
styrets leder / daglig leder



LANDS AS
924 962 356

Noter

Regnskapsprinsipper

Årsregnskapet er satt opp i samsvar med regnskapsloven og god regnskapsskikk for små foretak.

Omløpsmidler og kortsiktig gjeld

Omløpsmidler og kortsiktig gjeld omfatter normalt poster som forfaller til betaling innen ett år etter siste dag i regnskapsåret, samt poster som knytter seg til varekretsløpet. Omløpsmidler vurderes til laveste verdi av anskaffelseskost og antatt virkelig verdi (Laveste verdis prinsipp).

Anleggsmidler og langsiktig gjeld

Anleggsmidler omfatter eiendeler bestemt til varig eie og bruk for virksomheten. Anleggsmidler er vurdert til anskaffelseskost. Varige driftsmidler føres opp i balansen og avskrives lineært over driftsmidlets forventede økonomiske levetid. Levetid fremkommer av de avskrivningssatsene som er angitt i noteopplysningene. Varige driftsmidler nedskrives til virkelig verdi ved verdifall som forventes ikke å være av forbigående art. Nedskrivninger blir reversert når grunnlaget for nedskrivningen ikke lenger finnes å være til stede. Langsiktig gjeld er gjeld som ikke faller inn under definisjonen av kortsiktig gjeld.

Inntektsføring

Inntektsføring ved salg av varer skjer på leveringstidspunktet. Tjenester inntektsføres i takt med utførelsen. Andelen av salgsinntekter som knytter seg til fremtidige serviceytelser, balanseføres som uopptjent inntekt ved salget og inntektsføres deretter i takt med levering av ytelsene.

Valuta

Pengeposter i utenlandsk valuta vurderes etter børskursen på valutaen etter kursnoteringen på den siste dagen i regnskapsåret.

Fordringer

Avsetning til påregnelig tap gjøres på grunnlag av en individuell vurdering av de enkelte fordringene. I tillegg gjøres det for øvrige kundefordringer en uspesifisert avsetning for å dekke antatt tap.

Skatt

Skattekostnaden i resultatregnskapet omfatter periodens betalbare skatt som blir utlignet og forfaller til betaling i neste regnskapsår i tillegg til endring i utsatt skatt. Utsatt skatt er beregnet med skattesatsen ved utgangen av regnskapsåret (22 %) på grunnlag av skattereduserende og skatteøkende midlertidige forskjeller som eksisterer mellom regnskapsmessige og skattemessige verdier. I beregningen er det også medtatt skattemessig framførbart underskudd ved regnskapsårets utgang. Skatteøkende og skattereduserende midlertidige forskjeller som reverserer eller kan reversere i samme periode er utlignet og nettoført.



LANDS AS
924 962 356

Note 1 - Spesifisering av skatt

Skattekostnad	2023	2022
Betalbar skatt på alminnelig inntekt	0	37 033
Skattekostnad	0	37 033
Skattepliktig inntekt		
Resultat før skatt	-273 870	168 332
Permanente forskjeller	-157	0
Skattepliktig inntekt	-274 027	168 332
Betalbar skatt i balansen		
Betalbar skatt på årets resultat	0	37 033
Sum betalbar skatt i balansen	0	37 033

Note 2 - Midlertidige forskjeller - utsatt skatt/skattefordel

Utsatt skatt/utsatt skattefordel i balansen avsettes på grunnlag av forskjeller mellom regnskapsmessige og skattemessige verdier i henhold til norsk regnskapsstandard for skatt.

Midlertidige skatteøkende og skattereduserende forskjeller som kan utlignes er nettoført.

Midlertidige forskjeller knyttet til:	01.01.2023	31.12.2023	Endring
Fremførbart underskudd	0	-274 027	274 027
Netto forskjeller	0	-274 027	274 027
Skattereduserende forskjeller som ikke kan utlignes	0	274 027	-274 027
Sum midlertidige forskjeller som påvirker betalbar skatt	0	0	0
Utsatt skatt 31.12.2023 basert på 22 %	0	0	0

Note 3 - Investeringer i aksjer og andeler

Selskapet bruker markedsverdi prinsippet ved vurderinger av investeringer i andre selskaper.

	2023	2022
Balansert verdi pr. 31.12.	11 596 944	9 659 408
Anskaffelseskost pr. 31.12.	11 596 944	9 659 408

Note 4 - Aksjekapital

Aksjeklasse	Antall aksjer	Aksjenes pålydende	Bokført verdi
Ordinære	30	1 000	30 000
Aksjonærer	Antall aksjer	Eierandel %	Aksjeklasse
Steinar Gunderson Morland	30	100,00	Ordinære

Mer om aksjer og aksjonærer

Selskapet har 30 aksjer pålydende kr 1 000 pr. aksje, samlet aksjekapital utgjør kr 30 000.

Steinar Gunderson Morland er eneste aksjonær i selskapet.



LANDS AS
924 962 356

Note 5 - Egenkapital

	Aksjekapital	Opptjent egenkapital	Sum
Egenkapital 31.12 forrige år	30 000	335 943	365 943
Årsresultat	0	-273 870	-273 870
Egenkapital 31.12.2023	30 000	62 073	92 073

Note 6 - Gjeld og garantiforpliktelser

	Beløp
Del av gjelden som forfaller til betaling mer enn fem år etter regnskapsårets slutt	6 311 418
Gjeld som er sikret ved pant eller lignende sikkerhet i eiendeler	0
Balanseført verdi av pantsatte eiendeler	0
Summen av garantiforpliktelser som ikke er regnskapsført	0

Mer om gjeld

Selskapet har et lån hos Stereo Capital AB på NOK 6 311 418. Dette løper til 31.12.2030.

Antall årsverk

Selskapet har ikke hatt ansatte i løpet av regnskapsåret.