



## ÅRSREGNSKAPET FOR REGNSKAPSÅRET 2022 - GENERELL INFORMASJON

### Enheten

Organisasjonsnummer:	982 702 518
Organisasjonsform:	Aksjeselskap
Foretaksnavn:	GLASSPAPER GROUP AS
Forretningsadresse:	Brynsveien 12 0667 OSLO

### Regnskapsår

Årsregnskapets periode:	01.01.2022 - 31.12.2022
-------------------------	-------------------------

### Konsern

Mørselskap i konsern:	Ja
Konsernregnskap lagt ved:	Ja

### Regnskapsregler

Regler for små foretak benyttet:	Nei
Benyttet ved utarbeidelsen av årsregnskapet til selskapet:	Regnskapslovens alminnelige regler
Benyttet ved utarbeidelsen av årsregnskapet til konsernet:	Regnskapslovens alminnelige regler

### Årsregnskapet fastsatt av kompetent organ

Bekreftet av representant for selskapet:	Tom-Erik Haug
Dato for fastsettelse av årsregnskapet:	20.06.2023

### Grunnlag for avgivelse

År 2022: Årsregnskapet er elektronisk innlevert
År 2021: Tall er hentet fra elektronisk innlevert årsregnskap fra 2022

*Det er ikke krav til at årsregnskapet m.v. som sendes til Regnskapsregisteret er undertegnet. Kontrollen på at dette er utført ligger hos revisor/enhetens øverste organ. Sikkerheten ivaretas ved at innsender har rolle/rettighet for innsending av årsregnskapet via Altinn, og ved at det bekreftes at årsregnskapet er fastsatt av kompetent organ.*

Brønnøysundregistrene, 26.07.2024



### Resultatregnskap

Beløp i: NOK	Note	2022	2021
<b>RESULTATREGNSKAP</b>			
<b>Inntekter</b>			
Salgsinntekt	1	17 087 893	20 781 819
<b>Sum inntekter</b>		<b>17 087 893</b>	<b>20 781 819</b>
<b>Kostnader</b>			
Varekostnad	2	3 333	8 058
Lønnskostnad	3, 4, 5, 6	8 214 623	7 720 509
Avskrivning av driftsmidler og immaterielle eiendeler	7, 8	1 119 607	1 275 138
Annen driftskostnad	9	7 780 174	6 812 535
<b>Sum kostnader</b>		<b>17 117 737</b>	<b>15 816 240</b>
<b>Driftsresultat</b>		<b>-29 844</b>	<b>4 965 579</b>
<b>Finansinntekter og finanskostnader</b>			
Inntekt på investering i datterselskap			11 700 000
Annen renteinntekt		42 567	731
Annen finansinntekt		2 020 210	1 315 452
Verdiøkning markedsbaserte omløpsmidler			1 942 373
<b>Sum finansinntekter</b>		<b>2 062 777</b>	<b>14 958 556</b>
Verdireduksjon markedsbaserte omløpsmidler		2 652 574	209 366
Annen rentekostnad		25 235	50 276
Annen finanskostnad		2 045 456	4 353 784
<b>Sum finanskostnader</b>		<b>4 723 265</b>	<b>4 613 426</b>
<b>Netto finans</b>		<b>-2 660 488</b>	<b>10 345 130</b>
<b>Ordinært resultat før skattekostnad</b>		<b>-2 690 332</b>	<b>15 310 709</b>
Skattekostnad på resultat	10		3 706 623
<b>Ordinært resultat etter skattekostnad</b>		<b>-2 690 332</b>	<b>11 604 086</b>
<b>Årsresultat</b>	11	<b>-2 690 332</b>	<b>11 604 086</b>
<b>Årsresultat etter minoritetsinteresser</b>		<b>-2 690 331</b>	<b>11 604 086</b>



## Resultatregnskap

<b>Beløp i: NOK</b>	<b>Note</b>	<b>2022</b>	<b>2021</b>
<b>Overføringer og disponeringer</b>			
Tilleggsutbytte		2 000 000	9 000 000
Avsatt til annen egenkapital			2 604 087
Overført fra annen egenkapital		-4 690 331	
<b>Sum overføringer og disponeringer</b>		<b>-2 690 331</b>	<b>11 604 087</b>



## Balanse

Beløp i: NOK	Note	2022	2021
<b>BALANSE - EIENDELER</b>			
<b>Anleggsmidler</b>			
<b>Immaterielle eiendeler</b>			
<b>Varige driftsmidler</b>			
Driftsløsøre, inventar o.a. utstyr	8	1 600 317	2 496 586
<b>Sum varige driftsmidler</b>		<b>1 600 317</b>	<b>2 496 586</b>
<b>Finansielle anleggsmidler</b>			
Investering i datterselskap	14	3 789 415	3 662 215
Lån til foretak i samme konsern		400 000	
Investeringer i tilknyttet selskap	14	313 333	313 333
Investeringer i aksjer og andeler	14	2 770 800	14 960 199
Andre langsiktige fordringer	15	-1 483	147 688
<b>Sum finansielle anleggsmidler</b>		<b>7 272 065</b>	<b>19 083 435</b>
<b>Sum anleggsmidler</b>		<b>8 872 382</b>	<b>21 580 021</b>
<b>Omløpsmidler</b>			
<b>Varer</b>			
<b>Fordringer</b>			
Andre kortsiktige fordringer	15	455 858	449 785
Konsernfordringer	16, 16	9 572 688	10 714 760
<b>Sum fordringer</b>		<b>10 028 546</b>	<b>11 164 545</b>
<b>Investeringer</b>			
Markedsbaserte aksjer			2 172 462
<b>Sum investeringer</b>			<b>2 172 462</b>
<b>Bankinnskudd, kontanter og lignende</b>			
Bankinnskudd, kontanter o.l.	12	15 022 768	9 350 886
<b>Sum bankinnskudd, kontanter og lignende</b>		<b>15 022 768</b>	<b>9 350 886</b>
<b>Sum omløpsmidler</b>		<b>25 051 314</b>	<b>22 687 893</b>



### Balanse

Beløp i: NOK	Note	2022	2021
<b>SUM EIENDELER</b>		<b>33 923 696</b>	<b>44 267 914</b>
<b>BALANSE - EGENKAPITAL OG GJELD</b>			
<b>Egenkapital</b>			
<b>Innskutt egenkapital</b>			
Aksjekapital	13	1 079 088	1 079 088
Beholdning av egne aksjer	13	-30 838	-30 601
Overkurs		2 646 908	2 646 908
<b>Sum innskutt egenkapital</b>		<b>3 695 158</b>	<b>3 695 395</b>
<b>Opptjent egenkapital</b>			
Annen egenkapital		2 339 852	7 026 223
<b>Sum opptjent egenkapital</b>		<b>2 339 852</b>	<b>7 026 223</b>
<b>Sum egenkapital</b>	11	<b>6 035 010</b>	<b>10 721 618</b>
<b>Sum langsiktig gjeld</b>		<b>0</b>	<b>0</b>
<b>Kortsiktig gjeld</b>			
Leverandørgjeld	15	797 402	1 252 645
Betalbar skatt	10		3 706 623
Skyldig offentlige avgifter		3 230 775	4 107 486
Utbytte			9 000 000
Kortsiktig konserngjeld		23 183 144	14 511 175
Annen kortsiktig gjeld		677 365	968 367
<b>Sum kortsiktig gjeld</b>		<b>27 888 686</b>	<b>33 546 296</b>
<b>Sum gjeld</b>		<b>27 888 686</b>	<b>33 546 296</b>
<b>SUM EGENKAPITAL OG GJELD</b>		<b>33 923 696</b>	<b>44 267 914</b>



## Konsernets resultatregnskap

Beløp i: NOK	Note	2022	2021
<b>RESULTATREGNSKAP</b>			
<b>Inntekter</b>			
Salgsinntekt	2,11	235 170 187	207 845 721
Annen driftsinntekt	2	173 909	191 917
<b>Sum inntekter</b>		<b>235 344 096</b>	<b>208 037 638</b>
<b>Kostnader</b>			
Varekostnad	3	91 550 146	71 974 263
Lønnskostnad	4,15	110 811 719	91 883 879
Avskrivning på varige driftsmidler og immaterielle eiendeler	6,7	4 002 576	3 029 120
Annen driftskostnad	4,11	21 131 501	17 589 127
<b>Sum kostnader</b>		<b>227 495 942</b>	<b>184 476 389</b>
<b>Driftsresultat</b>		<b>7 848 154</b>	<b>23 561 249</b>
<b>Finansinntekter og finanskostnader</b>			
Inntekt på investering i datterselskap og tilknyttet selskap	9	533 126	1 504
Annen renteinntekt		146 648	72 424
Annen finansinntekt	19	407 597	4 884 170
Verdiøkning andre finansielle instrumenter vurdert til virkelig verdi	19	-2 652 574	1 733 007
<b>Sum finansinntekter</b>		<b>-1 565 203</b>	<b>6 691 105</b>
Rentekostnad til foretak i samme konsern		191 646	164 016
Annen finanskostnad	19	2 700 028	4 797 199
<b>Sum finanskostnader</b>		<b>2 891 674</b>	<b>4 961 215</b>
<b>Netto finans</b>		<b>-4 456 877</b>	<b>1 729 890</b>
<b>Ordinært resultat før skattekostnad</b>		<b>3 391 277</b>	<b>25 291 139</b>
Skattekostnad på ordinært resultat	12	2 774 852	5 477 058
<b>Ordinært resultat etter skattekostnad</b>		<b>616 425</b>	<b>19 814 081</b>
<b>Årsresultat</b>		<b>616 425</b>	<b>19 814 081</b>



## Konsernets balanse

Beløp i: NOK	Note	2022	2021
<b>BALANSE - EIENDELER</b>			
<b>Anleggsmidler</b>			
<b>Immaterielle eiendeler</b>			
Utvikling	6	4 588 697	3 432 900
Goodwill	6	940 484	1 307 192
<b>Sum immaterielle eiendeler</b>		<b>5 529 181</b>	<b>4 740 092</b>
<b>Varige driftsmidler</b>			
Driftsløsøre, inventar, verktøy, kontormaskiner og lignende	7	4 216 543	4 069 071
<b>Sum varige driftsmidler</b>		<b>4 216 543</b>	<b>4 069 071</b>
<b>Finansielle anleggsmidler</b>			
Investeringer i tilknyttet selskap	9,20	2 226 096	1 692 970
Investeringer i aksjer og andeler		3 408 763	15 373 162
Andre fordringer		492 051	200 026
<b>Sum finansielle anleggsmidler</b>		<b>6 126 910</b>	<b>17 266 158</b>
<b>Sum anleggsmidler</b>		<b>15 872 634</b>	<b>26 075 321</b>
<b>Omløpsmidler</b>			
<b>Varer</b>			
Varer		289 675	233 723
<b>Sum varer</b>		<b>289 675</b>	<b>233 723</b>
<b>Fordringer</b>			
Kundefordringer	11,14, 17	31 827 277	29 073 872
Andre fordringer	11	6 532 310	6 898 372
<b>Sum fordringer</b>		<b>38 359 587</b>	<b>35 972 244</b>
<b>Investeringer</b>			
Markedsbaserte aksjer			2 172 462
<b>Sum investeringer</b>			<b>2 172 462</b>
<b>Bankinnskudd, kontanter og lignende</b>			
Bankinnskudd, kontanter og lignende	16	30 736 625	29 901 608



## Konsernets balanse

Beløp i: NOK	Note	2022	2021
Sum bankinnskudd, kontanter og lignende		30 736 625	29 901 608
Sum omløpsmidler		69 385 887	68 280 037
<b>SUM EIENDELER</b>		<b>85 258 521</b>	<b>94 355 358</b>

## BALANSE - EGENKAPITAL OG GJELD

### Egenkapital

#### Innskutt egenkapital

Selskapskapital	10,18	1 079 088	1 079 088
Beholdning av egne aksjer		-30 838	-30 601
Overkurs		2 646 908	2 646 908
<b>Sum innskutt egenkapital</b>		<b>3 695 158</b>	<b>3 695 395</b>

#### Opptjent egenkapital

Fond		1 912 763	1 379 637
Annen egenkapital	10,18, 21	33 899 427	34 266 294
Minoritetsinteresser	20	1 731 696	2 670 713
<b>Sum opptjent egenkapital</b>		<b>37 543 886</b>	<b>38 316 644</b>

#### Sum egenkapital

**41 239 044**      **42 012 039**

### Gjeld

#### Langsiktig gjeld

Utsatt skatt			44 850
<b>Sum avsetninger for forpliktelser</b>			<b>44 850</b>

#### Annen langsiktig gjeld

Gjeld til kredittinstitusjoner	17	3 785 054	1 358 061
Øvrig langsiktig gjeld			900 000
<b>Sum annen langsiktig gjeld</b>		<b>3 785 054</b>	<b>2 258 061</b>

#### Sum langsiktig gjeld

**3 785 054**      **2 302 911**

#### Kortsiktig gjeld

Leverandørgjeld	11	8 121 935	15 822 319
-----------------	----	-----------	------------



## Konsernets balanse

<b>Beløp i: NOK</b>	<b>Note</b>	<b>2022</b>	<b>2021</b>
Betalbar skatt	12	2 764 176	5 432 208
Skyldige offentlige avgifter		11 988 479	12 792 147
Utbytte		106 278	9 000 000
Annen kortsiktig gjeld	11	17 253 556	6 993 733
<b>Sum kortsiktig gjeld</b>		<b>40 234 424</b>	<b>50 040 407</b>
<b>Sum gjeld</b>		<b>44 019 478</b>	<b>52 343 318</b>
<b>SUM EGENKAPITAL OG GJELD</b>		<b>85 258 522</b>	<b>94 355 357</b>



## Brønnøysundregistrene

### ÅRSREGNSKAP FOR REGNSKAPSÅRET 2022 - GENERELL INFORMASJON

Journalnummer: 2023 550672

#### Enheten

Organisasjonsnummer: 982 702 518  
Organisasjonsform: Aksjeselskap  
Foretaksnavn: GLASSPAPER GROUP AS  
Forretningsadresse: Brynsveien 12  
0667 OSLO

#### Regnskapsår

Årsregnskapets periode: 01.01.2022 - 31.12.2022

#### Konsern

Morselskap i konsern: Ja  
Konsernregnskap lagt ved: Ja

#### Regnskapsregler

Regler for små foretak benyttet: Nei  
Benyttet ved utarbeidelsen av  
årsregnskapet til selskapet: Regnskapslovens alminnelige regler  
Benyttet ved utarbeidelsen av  
årsregnskapet til konsernet: Regnskapslovens alminnelige regler

#### Årsregnskapet fastsatt av kompetent organ

Bekreftet av representant for selskapet: Tom-Erik Haug  
Dato for fastsettelse av årsregnskapet: 20.06.2023

#### Revisjon

Årsregnskapet er utarbeidet av ekstern  
autorisert regnskapsfører: Ja  
Ekstern autorisert regnskapsfører har i  
løpet av regnskapsåret bistått ved den  
løpende regnskapsføringen eller utført  
andre tjenester for selskapet enn å  
utarbeide årsregnskapet: Ja

#### Grunnlag for avgivelse

År 2022: Årsregnskap er elektronisk innlevert.  
År 2021: Tall er hentet fra elektronisk innlevert årsregnskap fra 2022.

*Det er ikke krav til at årsregnskapet m.v. som sendes til Regnskapsregisteret er undertegnet. Kontrollen på at dette er utført ligger hos revisor/enhetens øverste organ. Sikkerheten ivaretas ved at innsender har rolle/rettighet for innsending av årsregnskapet via Altinn, og ved at det bekreftes at årsregnskapet er fastsatt av kompetent organ.*

Brønnøysundregistrene, 06.07.2023

---

Brønnøysundregistrene  
Postadresse: Postboks 900, 8910 Brønnøysund  
Telefon: 75 00 75 00  
E-post: firmapost@brreg.no Internett: www.brreg.no  
Organisasjonsnummer: 974 760 673



Organisasjonsnr: 982 702 518  
GLASSPAPER GROUP AS

## RESULTATREGNSKAP

<b>Beløp i: NOK</b>	<b>Note</b>	<b>2022</b>	<b>2021</b>
<b>RESULTATREGNSKAP</b>			
<b>Inntekter</b>			
Salgsinntekt	1	17 087 893	20 781 819
<b>Sum inntekter</b>		<b>17 087 893</b>	<b>20 781 819</b>
<b>Kostnader</b>			
Varekostnad	2	3 333	8 058
Lønnskostnad	3, 4, 5,	8 214 623	7 720 509
Avskrivning av driftsmidler og immaterielle eiendeler	7, 8	1 119 607	1 275 138
Annen driftskostnad	9	7 780 174	6 812 535
<b>Sum kostnader</b>		<b>17 117 737</b>	<b>15 816 240</b>
<b>Driftsresultat</b>		<b>-29 844</b>	<b>4 965 579</b>
<b>Finansinntekter og finanskostnader</b>			
Inntekt på investering i datterselskap			11 700 000
Annen renteinntekt		42 567	731
Annen finansinntekt		2 020 210	1 315 452
Verdiøkning markedsbaserte omløpsmidler			1 942 373
<b>Sum finansinntekter</b>		<b>2 062 777</b>	<b>14 958 556</b>
Verdireduksjon markedsbaserte omløpsmidler		2 652 574	209 366
Annen rentekostnad		25 235	50 276
Annen finanskostnad		2 045 456	4 353 784
<b>Sum finanskostnader</b>		<b>4 723 265</b>	<b>4 613 426</b>
<b>Netto finans</b>		<b>-2 660 488</b>	<b>10 345 130</b>
<b>Ordinært resultat før skattekostnad</b>			
Skattekostnad på resultat	10	-2 690 332	15 310 709
<b>Ordinært resultat etter skattekostnad</b>		<b>-2 690 332</b>	<b>3 706 623</b>
<b>Årsresultat</b>	<b>11</b>	<b>-2 690 332</b>	<b>11 604 086</b>
<b>Årsresultat etter minoritetsinteresser</b>		<b>-2 690 331</b>	<b>11 604 086</b>
<b>Overføringer og disponeringer</b>			
Tilleggsutbytte		2 000 000	9 000 000
Avsatt til annen egenkapital			2 604 087



Overført fra annen egenkapital	-4 690 331	
<b>Sum overføringer og disponeringer</b>	<b>-2 690 331</b>	<b>11 604 087</b>



Organisasjonsnr: 982 702 518  
GLASSPAPER GROUP AS

## BALANSE

Beløp i: NOK	Note	2022	2021
<b>BALANSE - EIENDELER</b>			
<b>Anleggsmidler</b>			
<b>Immaterielle eiendeler</b>			
<b>Varige driftsmidler</b>			
Driftsløsøre, inventar o.			
a. utstyr	8	1 600 317	2 496 586
<b>Sum varige driftsmidler</b>		<b>1 600 317</b>	<b>2 496 586</b>
<b>Finansielle anleggsmidler</b>			
Investering i datterselskap	14	3 789 415	3 662 215
Lån til foretak i samme konsern		400 000	
Investeringer i tilknyttet selskap	14	313 333	313 333
Investeringer i aksjer og andeler	14	2 770 800	14 960 199
Andre langsiktige fordringer	15	-1 483	147 688
<b>Sum finansielle anleggsmidler</b>		<b>7 272 065</b>	<b>19 083 435</b>
<b>Sum anleggsmidler</b>		<b>8 872 382</b>	<b>21 580 021</b>
<b>Omløpsmidler</b>			
<b>Varer</b>			
<b>Fordringer</b>			
Andre kortsiktige fordringer	15	455 858	449 785
Konsernfordringer	16, 16	9 572 688	10 714 760
<b>Sum fordringer</b>		<b>10 028 546</b>	<b>11 164 545</b>
<b>Investeringer</b>			
Markedsbaserte aksjer			2 172 462
<b>Sum investeringer</b>			<b>2 172 462</b>
<b>Bankinnskudd, kontanter og lignende</b>			
Bankinnskudd, kontanter o. l.	12	15 022 768	9 350 886
<b>Sum bankinnskudd, kontanter og lignende</b>		<b>15 022 768</b>	<b>9 350 886</b>
<b>Sum omløpsmidler</b>		<b>25 051 314</b>	<b>22 687 893</b>
<b>SUM EIENDELER</b>		<b>33 923 696</b>	<b>44 267 914</b>



## BALANSE - EGENKAPITAL OG GJELD

### Egenkapital

#### Innskutt egenkapital

Aksjekapital	13	1 079 088	1 079 088
Beholdning av egne aksjer	13	-30 838	-30 601
Overkurs		2 646 908	2 646 908
<b>Sum innskutt egenkapital</b>		<b>3 695 158</b>	<b>3 695 395</b>

#### Opptjent egenkapital

Annen egenkapital		2 339 852	7 026 223
<b>Sum opptjent egenkapital</b>		<b>2 339 852</b>	<b>7 026 223</b>

<b>Sum egenkapital</b>	<b>11</b>	<b>6 035 010</b>	<b>10 721 618</b>
------------------------	-----------	------------------	-------------------

<b>Sum langsiktig gjeld</b>		<b>0</b>	<b>0</b>
-----------------------------	--	----------	----------

#### Kortsiktig gjeld

Leverandørgjeld	15	797 402	1 252 645
Betalbar skatt	10		3 706 623
Skyldig offentlige avgifter		3 230 775	4 107 486
Utbytte			9 000 000
Kortsiktig konserngjeld		23 183 144	14 511 175
Annen kortsiktig gjeld		677 365	968 367
<b>Sum kortsiktig gjeld</b>		<b>27 888 686</b>	<b>33 546 296</b>

<b>Sum gjeld</b>		<b>27 888 686</b>	<b>33 546 296</b>
------------------	--	-------------------	-------------------

<b>SUM EGENKAPITAL OG GJELD</b>		<b>33 923 696</b>	<b>44 267 914</b>
---------------------------------	--	-------------------	-------------------



Organisasjonsnr: 982 702 518  
GLASSPAPER GROUP AS

## KONSERNRESULTATREGNSKAP

<b>Beløp i: NOK</b>	<b>Note</b>	<b>2022</b>	<b>2021</b>
<b>RESULTATREGNSKAP</b>			
<b>Inntekter</b>			
Salgsinntekt	2,11	235 170 187	207 845 721
Annen driftsinntekt	2	173 909	191 917
<b>Sum inntekter</b>		<b>235 344 096</b>	<b>208 037 638</b>
<b>Kostnader</b>			
Varekostnad	3	91 550 146	71 974 263
Lønnskostnad	4,15	110 811 719	91 883 879
Avskrivning på varige driftsmidler og immaterielle eiendeler	6,7	4 002 576	3 029 120
Annen driftskostnad	4,11	21 131 501	17 589 127
<b>Sum kostnader</b>		<b>227 495 942</b>	<b>184 476 389</b>
<b>Driftsresultat</b>		<b>7 848 154</b>	<b>23 561 249</b>
<b>Finansinntekter og finanskostnader</b>			
Inntekt på investering i datterselskap og tilknyttet selskap			
Annen renteinntekt	9	533 126	1 504
Annen finansinntekt	19	146 648	72 424
Verdiøkning andre finansielle instrumenter vurdert til virkelig verdi	19	407 597	4 884 170
<b>Sum finansinntekter</b>		<b>-1 565 203</b>	<b>6 691 105</b>
Rentekostnad til foretak i samme konsern			
Annen finanskostnad	19	191 646	164 016
<b>Sum finanskostnader</b>		<b>2 700 028</b>	<b>4 797 199</b>
<b>Netto finans</b>		<b>-4 456 877</b>	<b>1 729 890</b>
<b>Ordinært resultat før skattekostnad</b>			
Skattekostnad på ordinært resultat	12	3 391 277	25 291 139
<b>Ordinært resultat etter skattekostnad</b>		<b>2 774 852</b>	<b>5 477 058</b>
<b>Årsresultat</b>		<b>616 425</b>	<b>19 814 081</b>



Organisasjonsnr: 982 702 518  
GLASSPAPER GROUP AS

## KONSERNBALANSE

Beløp i: NOK	Note	2022	2021
<b>BALANSE - EIENDELER</b>			
<b>Anleggsmidler</b>			
<b>Immaterielle eiendeler</b>			
Utvikling	6	4 588 697	3 432 900
Goodwill	6	940 484	1 307 192
<b>Sum immaterielle eiendeler</b>		<b>5 529 181</b>	<b>4 740 092</b>
<b>Varige driftsmidler</b>			
Driftsløsøre, inventar, verktøy, kontormaskiner og lignende	7	4 216 543	4 069 071
<b>Sum varige driftsmidler</b>		<b>4 216 543</b>	<b>4 069 071</b>
<b>Finansielle anleggsmidler</b>			
Investeringer i tilknyttet selskap	9,20	2 226 096	1 692 970
Investeringer i aksjer og andeler		3 408 763	15 373 162
Andre fordringer		492 051	200 026
<b>Sum finansielle anleggsmidler</b>		<b>6 126 910</b>	<b>17 266 158</b>
<b>Sum anleggsmidler</b>		<b>15 872 634</b>	<b>26 075 321</b>
<b>Omløpsmidler</b>			
<b>Varer</b>			
Varer		289 675	233 723
<b>Sum varer</b>		<b>289 675</b>	<b>233 723</b>
<b>Fordringer</b>			
Kundefordringer	11,14,17	31 827 277	29 073 872
Andre fordringer	11	6 532 310	6 898 372
<b>Sum fordringer</b>		<b>38 359 587</b>	<b>35 972 244</b>
<b>Investeringer</b>			
Markedsbaserte aksjer			2 172 462
<b>Sum investeringer</b>			<b>2 172 462</b>
<b>Bankinnskudd, kontanter og lignende</b>			
Bankinnskudd, kontanter og lignende	16	30 736 625	29 901 608
<b>Sum bankinnskudd, kontanter og lignende</b>		<b>30 736 625</b>	<b>29 901 608</b>
<b>Sum omløpsmidler</b>		<b>69 385 887</b>	<b>68 280 037</b>
<b>SUM EIENDELER</b>		<b>85 258 521</b>	<b>94 355 358</b>



## BALANSE - EGENKAPITAL OG GJELD

### Egenkapital

#### Innskutt egenkapital

Selskapskapital	10,18	1 079 088	1 079 088
Beholdning av egne aksjer		-30 838	-30 601
Overkurs		2 646 908	2 646 908
<b>Sum innskutt egenkapital</b>		<b>3 695 158</b>	<b>3 695 395</b>

#### Opptjent egenkapital

Fond		1 912 763	1 379 637
Annen egenkapital	10,18,21	33 899 427	34 266 294
Minoritetsinteresser	20	1 731 696	2 670 713
<b>Sum opptjent egenkapital</b>		<b>37 543 886</b>	<b>38 316 644</b>

**Sum egenkapital** 41 239 044 42 012 039

### Gjeld

#### Langsiktig gjeld

Utsatt skatt			44 850
<b>Sum avsetninger for forpliktelser</b>			<b>44 850</b>

#### Annen langsiktig gjeld

Gjeld til kredittinstitusjoner	17	3 785 054	1 358 061
Øvrig langsiktig gjeld			900 000
<b>Sum annen langsiktig gjeld</b>		<b>3 785 054</b>	<b>2 258 061</b>

**Sum langsiktig gjeld** 3 785 054 2 302 911

#### Kortsiktig gjeld

Leverandørgjeld	11	8 121 935	15 822 319
Betalbar skatt	12	2 764 176	5 432 208
Skyldige offentlige avgifter		11 988 479	12 792 147
Utbytte		106 278	9 000 000
Annen kortsiktig gjeld	11	17 253 556	6 993 733
<b>Sum kortsiktig gjeld</b>		<b>40 234 424</b>	<b>50 040 407</b>

**Sum gjeld** 44 019 478 52 343 318

**SUM EGENKAPITAL OG GJELD** 85 258 522 94 355 357



Organisasjonsnr: 982 702 518  
GLASSPAPER GROUP AS

NOTEOPPLYSNINGER - SELSKAP

- alle poster oppgitt i hele tall



Organisasjonsnr: 982 702 518  
GLASSPAPER GROUP AS

NOTEOPPLYSNINGER - KONSERN - alle poster oppgitt i hele tall

Note  
4

Antall årsverk i regnskapsåret  
139.00

Note  
4

Spesifisering av resultatregnskapet

Lønnskostnader

<u>Lønn</u>	<u>Årets</u>	<u>Fjorårets</u>
	78914234.00	78419773.00
<u>Folketrygdavgift</u>	<u>Årets</u>	<u>Fjorårets</u>
	13557100.00	11240518.00
<u>Pensjonskostnader</u>	<u>Årets</u>	<u>Fjorårets</u>
	3706006.00	1544736.00
<u>Andre ytelser</u>	<u>Årets</u>	<u>Fjorårets</u>
	14634377.00	678850.00
<u>Sum lønnskostnader</u>	<u>Årets</u>	<u>Fjorårets</u>
	110811719.00	91883879.00

Note

Ekstraordinære inntekter og kostnader

Sum Beløp

Balanseført verdi 31.12. Varige driftsmidler Immaterielle eiend.

Konsernregnskap

Morselskapet sitt navn

Forretningskontor for morselskapet





# Årsregnskap 2022 Glasspaper Group AS

Resultatregnskap  
Balanse  
Noter til regnskapet



Org.nr.: 982 702 518



### RESULTATREGNSKAP

#### GLASSPAPER GROUP AS

DRIFTSINNETEKTER OG DRIFTSKOSTNADER	Note	2022	2021
Salgsinntekt	1	17 087 893	20 781 819
<b>Sum driftsinntekter</b>		<b>17 087 893</b>	<b>20 781 819</b>
Varekostnad	2	3 333	8 058
Lønnskostnad	3, 4, 5, 6	8 214 623	7 720 509
Avskrivning av driftsmidler og immaterielle eiendeler	7, 8	1 119 607	1 275 138
Annen driftskostnad	9	7 780 174	6 812 535
<b>Sum driftskostnader</b>		<b>17 117 737</b>	<b>15 816 240</b>
<b>Driftsresultat</b>		<b>-29 844</b>	<b>4 965 579</b>
<b>FINANSINNETEKTER OG FINANSKOSTNADER</b>			
Inntekt på investering i datterselskap		0	11 700 000
Renteinntekt fra tilknyttet selskap		0	731
Annen renteinntekt		42 567	0
Annen finansinntekt		2 020 210	1 315 452
Verdøkning markedsbaserte omløpsmidler		-97 540	1 942 373
Verdireduksjon markedsbaserte omløpsmidler		2 555 034	209 366
Rentekostnad til tilknyttet selskap		0	50 276
Annen rentekostnad		25 235	0
Annen finanskostnad		2 045 456	4 353 784
<b>Resultat av finansposter</b>		<b>-2 660 487</b>	<b>10 345 130</b>
Resultat før skattekostnad		-2 690 331	15 310 709
Skattekostnad på resultat	10	0	3 706 623
<b>Årsresultat</b>	<b>11</b>	<b>-2 690 331</b>	<b>11 604 086</b>
<b>OVERFØRINGER</b>			
Tilleggsutbytte		2 000 000	9 000 000
Avsatt til annen egenkapital		0	2 604 087
Overført fra annen egenkapital		4 690 331	0
<b>Sum overføringer</b>		<b>-2 690 331</b>	<b>11 604 087</b>



### BALANSE

#### GLASSPAPER GROUP AS

EIENDELER	Note	2022	2021
<b>ANLEGGSMIDLER</b>			
<b>IMMATERIELLE EIENDELER</b>			
<b>VARIGE DRIFTSMIDLER</b>			
Driftsløsøre, inventar o.a. utstyr	8	1 600 317	2 496 586
<b>Sum varige driftsmidler</b>		<b>1 600 317</b>	<b>2 496 586</b>
<b>FINANSIELLE ANLEGGSMIDLER</b>			
Investeringer i datterselskap	14	3 789 415	3 662 215
Lån til foretak i samme konsern		400 000	0
Investeringer i tilknyttet selskap	14	313 333	313 333
Investeringer i aksjer og andeler	14	2 995 800	14 960 199
Andre langsiktige fordringer	15	-1 483	147 688
<b>Sum finansielle anleggsmidler</b>		<b>7 497 065</b>	<b>19 083 435</b>
<b>Sum anleggsmidler</b>		<b>9 097 383</b>	<b>21 580 021</b>
<b>OMLØPSMIDLER</b>			
<b>FORDRINGER</b>			
Kundefordringer konsern		1 483 201	6 176 554
Andre kortsiktige fordringer	15	230 858	449 785
Konsernfordringer	16	8 089 487	4 538 206
<b>Sum fordringer</b>		<b>9 803 546</b>	<b>11 164 545</b>
<b>INVESTERINGER</b>			
Markedsbaserte aksjer		0	2 172 462
<b>Sum investeringer</b>		<b>0</b>	<b>2 172 462</b>
Bankinnskudd, kontanter o.l.	12	15 022 768	9 350 886
<b>Sum omløpsmidler</b>		<b>24 826 314</b>	<b>22 687 893</b>
<b>Sum eiendeler</b>		<b>33 923 697</b>	<b>44 267 914</b>



## BALANSE

### GLASSPAPER GROUP AS

EGENKAPITAL OG GJELD	Note	2022	2021
<strong>EGENKAPITAL</strong>			
<strong>INNSKUTT EGENKAPITAL</strong>			
Aksjekapital	13	1 079 088	1 079 088
Egne aksjer	13	-30 838	-30 601
Overkurs		2 646 908	2 646 908
<strong>Sum innskutt egenkapital</strong>		<strong>3 695 158</strong>	<strong>3 695 395</strong>
<strong>OPPTJENT EGENKAPITAL</strong>			
Annen egenkapital		2 339 852	7 026 223
<strong>Sum opptjent egenkapital</strong>		<strong>2 339 852</strong>	<strong>7 026 223</strong>
<strong>Sum egenkapital</strong>	<strong>11</strong>	<strong>6 035 011</strong>	<strong>10 721 618</strong>
<strong>GJELD</strong>			
<strong>AVSETNING FOR FORPLIKTELSER</strong>			
<strong>ANNEN LANGSIKTIG GJELD</strong>			
<strong>KORTSIKTIG GJELD</strong>			
Leverandørgjeld	15	797 402	1 252 645
Betalbar skatt	10	0	3 706 623
Skyldig offentlige avgifter		3 230 775	4 107 486
Utbytte		0	9 000 000
Konserngjeld		23 183 144	14 511 175
Annen kortsiktig gjeld		677 365	968 367
<strong>Sum kortsiktig gjeld</strong>		<strong>27 888 686</strong>	<strong>33 546 296</strong>
<strong>Sum gjeld</strong>		<strong>27 888 686</strong>	<strong>33 546 296</strong>
<strong>Sum egenkapital og gjeld</strong>		<strong>33 923 697</strong>	<strong>44 267 914</strong>

Oslo, 15.06.2023  
Styret i Glasspaper Group AS

\_\_\_\_\_  
Thor Kenneth Berntzen  
styreleder

\_\_\_\_\_  
Roy Kenneth Strøm  
styremedlem

\_\_\_\_\_  
Ronny Mauseth  
styremedlem

\_\_\_\_\_  
Erik Bakkejord  
styremedlem

\_\_\_\_\_  
Tom-Erik Haug  
daglig leder



## Regnskapsprinsipper

Årsregnskapet er satt opp i samsvar med regnskapslovens bestemmelser og god regnskapsskikk.

## BRUK AV ESTIMATER

I utarbeidelse av årsregnskapet har man brukt estimater og forutsetninger som har påvirket resultatregnskapet og verdsettelsen av eiendeler og gjeld, samt usikre eiendeler og forpliktelser på balansedagen i henhold til god regnskapsskikk. Områder som i stor grad inneholder slike skjønsmessige vurderinger, høy grad av kompleksitet, eller områder hvor forutsetninger og estimater er vesentlige for årsregnskapet, er beskrevet i notene.

## INNETEKTER

Inntektsføring ved salg av varer skjer på leveringstidspunktet. Tjenester inntektsføres etter hvert som de leveres. Inntekter fra salg av tjenester og langsiktige tilvirkingsprosjekter (anleggskontrakter) resultatføres i takt med prosjektets fullføringsgrad, når utfallet av transaksjonen kan estimeres på en pålitelig måte. Når transaksjonens utfall ikke kan estimeres pålitelig, vil kun inntekter tilsvarende påløpte projektkostnader inntektsføres. I den perioden det blir identifisert at et prosjekt vil gi et negativt resultat, vil det estimerte tapet på kontrakten bli resultatført i sin helhet.

## SKATT

Skattekostnaden i resultatregnskapet omfatter både periodens betalbare skatt og endring i utsatt skatt. Utsatt skatt er beregnet med 22 % på grunnlag av de midlertidige forskjeller som eksisterer mellom regnskapsmessige og skattemessige verdier, samt ligningsmessig underskudd til fremføring ved utgangen av regnskapsåret. Skatteøkende og skattereduserende midlertidige forskjeller som reverserer eller kan reverseres i samme periode er utlignet og nettoført. Netto utsatt skattefordel balanseføres i den grad det er sannsynlig at denne kan bli utnyttet.

## KLASSIFISERING OG VURDERING AV ANLEGGSMIDLER

Anleggsmidler omfatter eiendeler bestemt til varig eie og bruk. Anleggsmidler er vurdert til anskaffelseskost, fratrukket avskrivninger og nedskrivninger. Langsiktig gjeld balanseføres til nominelt beløp på transaksjonstidspunktet.

Varige driftsmidler balanseføres og avskrives over driftsmidlets økonomiske levetid. Vesentlige driftsmidler som består av flere betydelige komponenter med ulik levetid er dekomponert med ulik avskrivningstid for de ulike komponentene. Direkte vedlikehold av driftsmidler kostnadsføres løpende under driftskostnader, mens påkostninger eller forbedringer tillegges driftsmidlets kostpris og avskrives i takt med driftsmidlet. Varige driftsmidler nedskrives til gjenvinnbart beløp ved verdifall som forventes ikke å være forbigående. Gjenvinnbart beløp er det høyeste av netto salgsverdi og verdi i bruk. Verdi i bruk er nåverdi av fremtidige kontantstrømmer knyttet til eiendelen. Nedskrivningen reverseres når grunnlaget for nedskrivningen ikke lenger er til stede.

## KLASSIFISERING OG VURDERING AV OMLØPSMIDLER

Omløpsmidler og kortsiktig gjeld omfatter normalt poster som forfaller til betaling innen ett år etter balansedagen, samt poster som knytter seg til varekretsløpet. Omløpsmidler vurderes til laveste verdi av anskaffelseskost og virkelig verdi. Kortsiktig gjeld balanseføres til nominelt beløp på transaksjonstidspunktet.

## FORDRINGER

Kundefordringer og andre fordringer oppføres til pålydende etter fradrag for avsetning til forventet tap. Avsetning til tap gjøres på grunnlag av en individuell vurdering av de enkelte fordringene. For øvrige kundefordringer utføres en uspesifisert avsetning for å dekke forventet tap på krav.

## KONTANTSTRØMOPPSTILLING

Kontantstrømoppstillingen er utarbeidet etter den indirekte metoden. Kontanter og kontantekvivalenter omfatter kontanter, bankinnskudd og andre kortsiktige, likvide plasseringer.



## Note 1 Salgsinntekter

### MORSELSKAP

	2022	2021
<b>Pr. Virksomhetsområde</b>		
Andre driftsinntekter	17 087 893	20 781 819
<b>Sum</b>	<b>17 087 893</b>	<b>20 781 819</b>
<b>Geografisk fordeling</b>		
Geografisk fordeling	17 087 893	20 781 819
<b>Norge</b>	<b>17 087 893</b>	<b>20 781 819</b>

### KONSERN

	2022	2021
<b>Pr. Virksomhetsområde</b>		
Kursvirksomhet	153 416 444	129 031 953
Bemanning / rekruttering	53 172 098	49 022 209
Andre driftsinntekter	28 795 554	29 983 477
<b>Sum</b>	<b>235 384 096</b>	<b>208 037 639</b>
<b>Geografisk fordeling</b>		
Geografisk fordeling	235 384 096	208 037 639
<b>Norge</b>	<b>235 384 096</b>	<b>208 037 639</b>

## Note 2 Varekostnad

### MORSELSKAP

	2022	2021
<b>Pr. Virksomhetsområde</b>		
Annen varekostnad	3 333	8 058
<b>Sum</b>	<b>3 333</b>	<b>8 058</b>

### KONSERN

	2022	2021
<b>Pr. Virksomhetsområde</b>		
Kursvirksomhet	83 172 403	70 841 757
Bemanning / rekruttering	1 052 489	845 613
Annen varekostnad	7 325 254	286 893
<b>Sum</b>	<b>91 550 146</b>	<b>71 974 263</b>



## Note 3 Lønnskostnader og antall årsverk

### MORSELSKAP

#### LØNNSKOSTNADER

	2022	2021
Lønninger	5 005 213	4 839 798
Arbeidsgiveravgift	809 607	696 894
Pensjonskostnader	216 895	79 754
Andre ytelser	2 182 908	2 104 063
<b>Sum</b>	<b>8 214 623</b>	<b>7 720 509</b>

Selskapet har i 2022 sysselsatt 4 årsverk.

### KONSERN

#### LØNNSKOSTNADER

	2022	2021
Lønninger	78 914 234	78 419 773
Arbeidsgiveravgift	13 557 100	11 240 518
Pensjonskostnader	3 706 007	1 544 756
Andre ytelser	14 634 378	678 850
<b>Sum</b>	<b>110 811 719</b>	<b>91 883 897</b>

Selskapet har i 2022 sysselsatt 139 årsverk i regnskapsåret.

Det har ikke blitt kostnadsført noen aksjebasert lønnsutbetaling i regnskapsåret.

## Note 4 Lån og sikkerhetsstillelse til nærstående parter

### MORSELSKAP

Glasspaper Group AS har ytt lån til Kamude AS i 2021 på kr. 400 000,-. Dette lånet er ikke tilbakebetalt i 2022. Det planlegges å betale disse tilbake i løpet av de nærmeste årene.

Glasspaper Group AS har ytt lån til Xeris AS på kr. 225 000 i 2022. Dette lånet blir konvertert til aksjer hvis ikke Xeris betaler tilbake lånet i løpet av sommeren 2023.

### KONSERN

Adaptiva har ytt lån til Kamude på kr. 2 261 019. Glasspaper Solutions har ytt lån til Kamude på kr. 2 250 000. Disse lånene er ikke renteberegnet.

## Note 5 Ytelse til ledende personer

Type ytelse	Daglig leder	Styret
Lønn	2 343 464	0
Pensjonskostnad	71 124	0
Annen godtgjørelse	21 928	0
<b>Sum</b>	<b>2 436 516</b>	<b>0</b>



## Note 6 Obligatorisk tjenestepensjon

Virksomheten er pliktig til å ha tjenestepensjonsordning etter lov om obligatorisk tjenestepensjon. Gjeldende pensjonsordning oppfyller kravene etter loven.

## Note 7 Immaterielle eiendeler (uten utsatt skattefordel)

Morforetaket har ingen immaterielle eiendeler pr. 31.12.2022.

### KONSERN

	FoU	Kursutvikling	Goodwill	Totalt
Anskaffelseskost 01.01.2022	4 158 825	1 668 827	1 833 541	7 661 193
Tilgang kjøpte immaterielle eiendeler	2 473 771	379 146	0	2 852 917
<b>Anskaffelseskost 31.12.2022</b>	<b>6 632 596</b>	<b>2 047 973</b>	<b>1 833 541</b>	<b>10 514 110</b>
Akkumulerte avskrivninger 31.12	2 560 223	1 531 649	893 057	4 984 929
<b>Bokført verdi 31.12.2022</b>	<b>4 072 373</b>	<b>516 324</b>	<b>940 484</b>	<b>5 529 181</b>
Akk. av- og nedskrivninger 01.01.2022	1 264 379	976 858	677 954	2 919 191
Årets avskrivninger	1 144 239	554 791	366 708	2 065 738
<b>Akk. av- og nedskrivninger 31.12.2022</b>	<b>2 408 618</b>	<b>1 531 649</b>	<b>1 044 662</b>	<b>4 984 929</b>
Økonomisk levetid	5 år	1-3 år	5 år	
Avskrivningsplan	Lineær	Lineær	Lineær	



## Note 8 Varige driftsmidler

### MORSELSKAP

	Web	Leid bygg	Maskiner og anlegg	Inventar	Kunst	Totalt
Anskaffelseskost 01.01.2022	3 127 561	1 060 037	2 601 126	3 672 371	0	10 461 095
Tilgang kjøpte driftsmidler	0	0	0	165 589	57 750	223 339
<b>Anskaffelseskost 31.12.2022</b>	<b>3 127 561</b>	<b>1 060 037</b>	<b>2 601 126</b>	<b>3 837 960</b>	<b>57 750</b>	<b>10 684 434</b>
Akkumulerte avskrivninger 31.12	3 109 873	1 060 037	2 432 008	2 482 198	0	9 084 116
<b>Bokført verdi 31.12.2022</b>	<b>17 688</b>	<b>0</b>	<b>169 118</b>	<b>1 355 762</b>	<b>0</b>	<b>1 600 318</b>
Akk. av- og nedskrivninger 01.01.2022	2 714 673	1 060 037	2 283 105	1 906 695	0	7 964 510
Årets avskrivninger	395 201	0	148 903	575 503	0	1 119 607
<b>Akk. av- og nedskrivninger 31.12.2022</b>	<b>3 109 874</b>	<b>1 060 037</b>	<b>2 432 008</b>	<b>2 482 198</b>	<b>0</b>	<b>9 084 117</b>
Økonomisk levetid	4 år	3-7 år	3-7 år	3-7 år	Ikke	
Avskrivningsplan	Lineær	Lineær	Lineær	Lineær	avskrivb	

Årlig husleie er på kr. 2 247 824.

### KONSERN

	Web	Leid bygg	Maskiner og anlegg	Inventar	Kunst	Totalt
Anskaffelseskost 01.01.2022	3 127 561	1 539 637	5 007 903	6 331 967	0	16 007 068
Tilgang kjøpte driftsmidler	0	0	572 768	1 410 203	57 750	2 040 721
Anskaffelseskost. ved oppkjøp	0	0	26 703	0	0	26 703
<b>Anskaffelseskost 31.12.2022</b>	<b>3 127 561</b>	<b>1 539 637</b>	<b>5 607 374</b>	<b>7 742 170</b>	<b>57 750</b>	<b>18 074 492</b>
Akkumulerte nedskrivninger 31.12	3 109 873	1 539 637	4 826 490	4 381 949	0	13 857 949
<b>Bokført verdi 31.12.2022</b>	<b>17 688</b>	<b>0</b>	<b>780 884</b>	<b>3 360 221</b>	<b>57 750</b>	<b>4 216 543</b>
Akk. av- og nedskrivninger 01.01.2022	2 714 672	1 539 637	4 476 072	3 207 619	0	11 938 000
Årets nedskrivninger	395 201	0	350 419	1 174 329	0	1 919 949
<b>Akk. av- og nedskrivninger 31.12.2022</b>	<b>3 109 873</b>	<b>1 539 637</b>	<b>4 826 491</b>	<b>4 381 948</b>	<b>0</b>	<b>13 857 949</b>
Økonomisk levetid	4 år	3-7 år	3-7 år	3-7 år	Ikke	
Avskrivningsplan	Lineær	Lineær	Lineær	Lineær	avskrivb	



Note 9 Revisjonshonorar

MORSELSKAP

	2022	2021
Revisjon	106 970	76 354
Andre tjenester	0	24 090
<b>Sum godtgjørelse til revisor</b>	<b>106 970</b>	<b>100 444</b>

KONSERN

	2022	2021
Revisjon	506 807	298 864
Andre tjenester		24 090
<b>Sum godtgjørelse til revisor</b>	<b>506 807</b>	<b>322 954</b>



## Note 10 Skatt

### MORSELSKAP

<b>Årets skattekostnad</b>	<b>2022</b>	<b>2021</b>
Resultatført skatt på ordinært resultat:		
Betalbar skatt	0	3 706 623
Endring i utsatt skattefordel	0	0
<b>Skattekostnad ordinært resultat</b>	<b>0</b>	<b>3 706 623</b>
Skattepliktig inntekt:		
Ordinært resultat før skatt	-2 690 331	15 310 706
Permanente forskjeller	798 316	1 392 297
Endring i midlertidige forskjeller	141 279	145 280
<b>Skattepliktig inntekt</b>	<b>-1 750 736</b>	<b>16 848 283</b>
<b>Årets skattekostnad</b>	<b>2022</b>	<b>2021</b>
Betalbar skatt i balansen:		
Betalbar skatt på årets resultat	0	3 706 623
<b>Sum betalbar skatt i balansen</b>	<b>0</b>	<b>3 706 623</b>
Beregning av effektiv skattesats		
Resultat før skatt	-2 690 331	15 310 706
Beregnet skatt av resultat før skatt	-591 873	3 368 355
Skatteeffekt av permanente forskjeller	175 630	306 305
Beregnet skatt av ikke balanseført endring utsatt skattefordel	416 243	31 962
<b>Sum</b>	<b>0</b>	<b>3 706 623</b>
Effektiv skattesats	0,0 %	24,2 %

Skatteeffekten av midlertidige forskjeller og underskudd til fremføring som har gitt opphav til utsatt skatt og utsatte skattefordeler, spesifisert på typer av midlertidige forskjeller

	<b>2022</b>	<b>2021</b>	<b>Endring</b>
Varige driftsmidler	-512 424	-371 144	141 279
Inngår ikke i beregningen av utsatt skatt	2 263 159	371 144	-1 892 015
<b>Utsatt skattefordel (22 %)</b>	<b>0</b>	<b>0</b>	<b>0</b>

I henhold til god regnskapsskikk balanseføres ikke utsatt skattefordel.

### KONSERN

<b>Betalbar skatt i balansen</b>	<b>2022</b>	<b>2021</b>
Årets betalbare skattekostnad	2 826 231	5 554 369
- Endring utsatt skatt		
Fradrag tilskudd skattefunn		-122 161
<b>Betalbar skatt i balansen</b>	<b>2 826 231</b>	<b>5 432 208</b>



## Note 11 Egenkapital

### MORSELSKAP

	Aksjekapital	Egne aksjer	Overkurs	Annen egenkapital	Sum egenkapital
Pr. 31.12.2021	1 079 088	-30 621	2 646 908	7 026 243	10 721 618
Årets resultat				-2 690 331	-2 690 331
Utbytte				-2 000 000	-2 000 000
Utdeling av egne aksjer		3 724			3 724
<b>Pr 31.12.2022</b>	<b>1 079 088</b>	<b>-26 897</b>	<b>2 646 908</b>	<b>2 335 912</b>	<b>6 035 011</b>

### KONSERN

	Aksjekapital	Egne aksjer	Overkurs	Annen egenkapital	Fond for vurdering sinteresser	Minoritet egenkapital	Sum egenkapital
Pr. 31.12.2021	1 079 088	- 30 601	2 646 908	34 266 294	1 379 637	2 670 713	42 012 039
Kjøp/salg av egne aksjer		-237					-237
Omgjøring skyldig utbytte egne aksjer		3 724					3 724
Tilgang minoritetens andel EK						-335 438	-335 438
Andre endringer			0	-7067			-7 067
Årets resultat				2 375 101	533 126	-338 439	2 569 788
<b>Pr 31.12.2022</b>	<b>1 079 088</b>		<b>2 646 908</b>	<b>36 634 328</b>			<b>44 242 809</b>

## Note 12 Bankinnskudd

### MORSELSKAP

Innestående midler på skattetrekkkonto (bundne midler) er på kr. 424 409.

### KONSERN

Innestående midler på skattetrekkkonto (bundne midler) er på kr. 4 388 520



## Note 13 Aksjonærer

### AKSJEKAPITALEN I GLASSPAPER GROUP AS PR. 31.12 BESTÅR AV:

	Antall	Pålydende	Bokført
Ordinære aksjer	719 392	1,5	1 079 088
<b>Sum</b>	<b>719 392</b>		<b>1 079 088</b>

### EIERSTRUKTUR

De største aksjonærene i % pr. 31.12 var:

	Ordinære	Eierandel	Stemmeandel
Haug, Tom-Erik	169 567	23,6	23,6
Sato AS	169 567	23,6	23,6
Mauseth, Ronny	93 073	12,9	12,9
Bakkejord, Edvard Harald	58 056	8,1	8,1
Bakkejord, Erik	58 056	8,1	8,1
Norbeck, Thomas Joachim	40 153	5,6	5,6
Schibbye, Thomas A.	30 927	4,3	4,3
Røsland, Martin Nicolai	29 319	4,1	4,1
Elvegård, Sten Ove	18 162	2,5	2,5
Pettersen, Kent	14 826	2,1	2,1
Helene, Holand	9 773	1,4	1,4
Sørensen, Karin	9 212	1,3	1,3
Hult, Terje	7 677	1,1	1,1
<b>Sum &gt;1% eierandel</b>	<b>708 368</b>	<b>98,5</b>	<b>98,5</b>
Sum øvrige	11 024	1,5	1,5
<b>Totalt antall aksjer</b>	<b>719 392</b>	<b>100,0</b>	<b>100,0</b>

## Note 14 Investering i datterselskap

Foretaksnavn	Foretakssted	Eierandel/ stemmeandel	EK i følge siste årsregnskap	Årsresultat i følge siste årsregnskap
Glasspaper Learning	Oslo	100,00 %	20 762 966	6 868 528
Glasspaper People	Oslo	100,00 %	9 057 769	1 791 968
Glasspaper Recruitment	Oslo	100,00 %	2 141 735	133 350
Adaptiva	Oslo	66,51 %	2 125 876	507 064
Inspir-it	Oslo	77,00 %	484 242	531 591
Glasspaper Solutions	Oslo	51,00 %	3 684 954	-1 184 107
Glasspaper People Management	Oslo	100,00 %	298 760	274 330
Accountrix	Oslo	90,00 %	-472 574	-502 574
Salesnordic	Oslo	100,00 %	60 039	-34 591
Kamude	Oslo	0,00 %	-59 852	-3 201 705
Glasspaper XM	Oslo	100,00 %	1 720 124	0

Glasspaper Group AS solgte alle sine aksjer i Kamude til Adaptiva i 2021. Likevel argumenteres det at Glasspaper Group har kontrollerende rolle ovenfor dette selskapet. Glasspaper People Management kom inn i konsernet i januar 2022, Accountrix i september 2022 og Salesnordic ble stiftet i september 2022 og 100% eid av Glasspaper Group. Glasspaper XM ble opprettet etter en omvendt trekantfusjon og eier 33,33% i Xtramile AS.



Bokførte verdier etter kostmetoden	Bokført verdi
Glasspaper Learning	30 000
Glasspaper People	30 000
Glasspaper Recruitment	30 000
Adaptiva	350 000
Inspir-it	77 000
Glasspaper Solutions	3 115 215
Glasspaper People Management	30 000
Accountrix	27 000
Salesnordic	100 200
Glasspaper XM	313 333

## Note 15 Mellomværende med selskap i samme konsern m.v.

	Kundefordringer		Andre fordringer	
	2022	2021	2022	2021
Glasspaper Learning	1 341 053	3 828 725	0	0
Adaptiva	31 250	31 250	1 684 084	403 736
Glasspaper People	10 344	2 163 471	3 001 352	3 726 374
Glasspaper Recruitment	17 959	121 858	2 538 879	4 359
Glasspaper Solutions	77 892	31 250	323 209	3 736
Accountrix	3 762	0	519 950	0
Inspir-it	940	0	483	400 000
Kamude	0	0	421 530	400 000
<b>Sum</b>	<b>1 483 200</b>	<b>6 176 554</b>	<b>8 489 487</b>	<b>4 938 205</b>

	Leverandørgjeld		Annen langsiktig gjeld	
	2022	2021	2022	2021
Glasspaper Recruitment		440 203	0	1 964 167
Adaptiva	96 966	102 720	0	0
Glasspaper Solutions	22 500	27 844	0	0
Glasspaper Learning	0	0	21 785 986	12 547 008
Accountrix	70 133	0	0	0
Kamude	22 498	0	0	0
Glasspaper People M.	0	0	1 397 157	0
<b>Sum</b>	<b>212 097</b>	<b>570 767</b>	<b>23 183 143</b>	<b>14 511 175</b>



## Note 16 Kundefordringer

Morselskapet har bare konsernkundefordringer.

### KONSERN

	2022	2021
Kundefordringer til pålydende	20 751 084	29 523 872
Avsetning til tap	550 000	450 000
<b>Balansført verdi av kundefordringer 31.12</b>	<b>20 201 084</b>	<b>29 073 872</b>
Endring i avsetning til tap	100 000	0
<b>Sum resultatførte tap på krav</b>	<b>100 000</b>	<b>0</b>

Årets avsetning til tap relaterer seg i hovedsak til gamle fordringer.

Kostnadsført tap er klassifisert som annen driftskostnad i regnskapet.

## Note 17 - Sikkerhetsstillelse, kausjoner og garantier

Dokumenttype	Pålydende	Panteier/Kausjonist	Foretaksnummer	Pantsatt objekt	Til sikkerhet for
Driftstilbehør	2 000 000	Glasspaper Group AS	982702518	Driftstilbehør	Ethvert mellomværende
Factoring	2 500 000	Glasspaper Group AS	982702518	Factoringavtale	Ethvert mellomværend

Dokumenttype	Pålydende	Låntaker	Foretaksnummer	Pantsatt objekt	Til sikkerhet for
<b>Kausjonsforpliktelser</b>					
Kausjonserklæring	2 039 000	Glasspaper Solutions AS	918300388		15039252810

Garantinr.	Type	I favør av	utløpsdato	Opprinnelig beløp	Saldo i valuta	Saldo i NOK	Kunderref.
00935021429303	Leiegaranti	Strandv. 43 Eiendom AS	31.03.2029	425 000 NOK	594 310	594 310	Strandv. 43
00935021971323	Leiegaranti	Sandbrogt. 5/7 AS	30.09.2025	628 297 NOK	628 297	628 297	Sandbrog. 5-7



# Konsernregnskap

**Glasspaper Group**

2022



## Konsernregnskap Glasspaper Group Resultatregnskap

MORSELSKAP			KONSERN		
2021	2022	NOTE	DRIFTSINNEKTER OG DRIFTSKOSTNADER	2022	2021
20 781 819	17 087 893	2, 11	Salgsinntekt	235 170 187	207 845 721
0	0	2	Annen driftsinntekt	173 909	191 917
<b>20 781 819</b>	<b>17 087 893</b>		<b>Sum driftsinntekter</b>	<b>235 344 096</b>	<b>208 037 638</b>
8 058	3 333	3	Varekostnad	91 550 146	71 974 263
7 720 509	8 214 623	4, 15	Lønnskostnad	110 811 719	91 883 879
1 275 138	1 119 607	6, 7	Avskrivning på varige driftsmidler og immaterielle eiendeler	4 002 576	3 029 120
6 812 535	7 780 174	4, 11	Annen driftskostnad	21 131 501	17 589 127
<b>15 816 240</b>	<b>17 117 737</b>		<b>Sum driftskostnader</b>	<b>227 495 942</b>	<b>184 476 389</b>
<b>4 965 579</b>	<b>(29 844)</b>		<b>Driftsresultat</b>	<b>7 848 155</b>	<b>23 561 249</b>
<b>FINANSINNEKTER OG FINANSKOSTNADER</b>					
11 700 000	2 000 000		Inntekt på investering i datter	0	0
0	0	9	Inntekt på investering i tilknyttet selskap	533 126	1 504
731	42 567		Renteinntekter	146 648	72 424
1 315 452	20 210	19	Annen finansinntekt	407 597	4 884 170
1 733 007	-2 652 574	19	Verdiendring av finansielle instrumenter vurdert til virkelig verdi	-2 652 574	1 733 007
50 276	25 235		Rentekostnader	191 646	164 016
4 353 784	2 045 456	19	Annen finanskostnad	2 700 028	4 797 199
<b>10 345 130</b>	<b>-2 660 488</b>		<b>Netto finansresultat</b>	<b>-4 456 877</b>	<b>1 729 890</b>
<b>15 310 709</b>	<b>-2 690 331</b>		<b>Årsresultat før skattekostnad</b>	<b>3 391 278</b>	<b>25 291 139</b>
3 706 623	0	12	Skattekostnad	2 774 852	5 477 058
<b>11 604 087</b>	<b>-2 690 331</b>		<b>ÅRSRESULTAT</b>	<b>616 426</b>	<b>19 814 081</b>
			Minoritetenes andel av årsresultatet	-2 018 379	499 599
			Majoritetens andel av årsresultatet	2 634 805	19 314 482
<b>OVERFØRINGER</b>					
0	0		Overført fra fond		
2 604 087	-		Avsatt til annen egenkapital		
-	(4 690 331)		Overført fra annen egenkapital		
9 000 000			Foreslått utbytte		
-	2 000 000		Tilleggsutbytte		
-	-		Innskutt egenkapital		
<b>11 604 087</b>	<b>(2 690 331)</b>		<b>Sum overføringer</b>		



Konsernregnskap  
Glasspaper Group  
Balanse pr 31.desember

MORSELSKAP				KONSERN	
31.12.2021	31.12.2022	NOTE	EIENDELER	31.12.2022	31.12.2021
			<b>Anleggsmidler</b>		
			<b>Immaterielle eiendeler</b>		
0	0	6	Forskning og utvikling	4 588 697	3 432 900
0	0	6	Goodwill	940 484	1 307 192
0	0		<b>Sum immaterielle eiendeler</b>	<b>5 529 181</b>	<b>4 740 092</b>
			<b>Varige driftsmidler</b>		
2 496 586	1 600 317	7	Driftsløsøre, inventar, verktøy, kontormaskiner o.l.	4 216 543	4 069 071
2 496 586	1 600 317		<b>Sum varige driftsmidler</b>	<b>4 216 543</b>	<b>4 069 071</b>
			<b>Finansielle anleggsmidler</b>		
3 662 215	3 789 415	8, 20	Investering i datterselskap	0	0
0	400 000	10	Lån til foretak i samme konsern	0	0
313 333	313 333	9, 20	Investeringer i tilknyttet selskap	2 226 096	1 692 970
14 960 199	2 995 800		Investeringer i aksjer og andeler	3 408 763	15 373 162
147 688	-1 483		Andre fordringer	492 051	200 026
19 083 435	7 497 065		<b>Sum finansielle anleggsmidler</b>	<b>6 126 910</b>	<b>17 268 158</b>
21 580 021	9 097 382		<b>Sum anleggsmidler</b>	<b>15 872 634</b>	<b>26 075 321</b>
			<b>Omløpsmidler</b>		
0	0		<b>Varer</b>	<b>289 675</b>	<b>233 723</b>
			<b>Fordringer</b>		
6 176 554	1 483 201	11,14,17	Kundefordringer	31 827 277	29 073 872
4 987 991	8 320 345	11	Andre fordringer	6 532 310	6 898 372
11 164 545	9 803 546		<b>Sum fordringer</b>	<b>38 359 587</b>	<b>35 972 244</b>
			<b>Investeringer</b>		
2 172 462	0		Markedsbaserte aksjer	0	2 172 462
2 172 462	0		<b>Sum investeringer</b>	<b>0</b>	<b>2 172 462</b>
9 350 886	15 022 768	16	<b>Bankinnskudd, kontanter og lignende</b>	<b>30 736 625</b>	<b>29 901 608</b>
22 687 893	24 826 314		<b>Sum omløpsmidler</b>	<b>69 385 887</b>	<b>68 280 037</b>
44 267 914	33 923 696		<b>SUM EIENDELER</b>	<b>85 258 521</b>	<b>94 355 358</b>



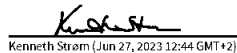
## Konsernregnskap Glasspaper Group Balanse pr 31. desember

31.12.2021	31.12.2022	NOTE	EGENKAPITAL OG GJELD	31.12.2022	31.12.2021
			<b>Egenkapital</b>		
			<b>Innskutt egenkapital</b>		
1 079 088	1 079 088	10,18	Selskapskapital ( 100.000 aksjer á kr 1 )	1 079 088	1 079 088
2 646 908	2 646 908		Overkurs	2 646 908	2 646 908
(30 601)	(30 838)		Beholdning av egne aksjer	(30 838)	(30 601)
0	0		Annen innskutt egenkapital	0	0
<u>3 695 395</u>	<u>3 695 158</u>	10,18,21	<b>Sum innskutt egenkapital</b>	<u>3 695 158</u>	<u>3 695 395</u>
			<b>Opptjent egenkapital</b>		
0	0		Fond for vurderingsforskjeller	1 912 763	1 379 637
7 026 223	2 339 852	10,18,21	Annen egenkapital	33 899 427	34 266 294
<u>7 026 223</u>	<u>2 339 852</u>		<b>Sum opptjent egenkapital</b>	<u>35 812 190</u>	<u>35 645 931</u>
		20	<b>Minoritetsinteresser</b>	1 731 696	2 670 713
<u>10 721 618</u>	<u>6 035 010</u>	9,17,19	<b>Sum egenkapital</b>	<u>41 239 043</u>	<u>42 012 039</u>
			<b>Gjeld</b>		
0	0		Utsatt skatt	0	44 850
0	0		<b>Sum avsetninger for forpliktelser</b>	0	44 850
0	0	11	Øvrig langsiktig gjeld	0	900 000
<u>0</u>	<u>0</u>		<b>Sum annen langsiktig gjeld</b>	<u>0</u>	<u>900 000</u>
			<b>Kortsiktig gjeld</b>		
0	0	17	Gjeld til kredittinstitusjoner	3 785 054	1 358 061
1 252 645	797 402	11	Leverandørgjeld	8 121 935	15 822 319
3 706 623	0	12	Betalbar skatt	2 764 176	5 432 208
4 107 486	3 230 775		Skyldige offentlige avgifter	11 988 479	12 792 147
9 000 000	0		Utbytte	106 278	9 000 000
15 479 542	23 860 509	11	Annen kortsiktig gjeld	17 253 556	6 993 733
<u>33 546 296</u>	<u>27 888 686</u>		<b>Sum kortsiktig gjeld</b>	<u>44 019 478</u>	<u>51 398 488</u>
<u>33 546 296</u>	<u>27 888 686</u>		<b>Sum gjeld</b>	<u>44 019 478</u>	<u>52 343 318</u>
<u>44 267 914</u>	<u>33 923 696</u>		<b>SUM EGENKAPITAL OG GJELD</b>	<u>85 258 521</u>	<u>94 355 358</u>
0	0	DIFF		0	0

Oslo, 20. juni 2023

  
Thor Kenneth Berntzen (Jun 27, 2023 13:01 GMT+2)


Thor Kenneth Berntzen  
Styreleder

  
Kenneth Strøm (Jun 27, 2023 12:44 GMT+2)

Roy Kenneth Strøm  
Styremedlem



Ronny Mauseth  
Styremedlem



Erik Bakkejord  
Styremedlem

  
Tom-Erik Haug (Jun 27, 2023 12:33 GMT+2)

Tom-Erik Haug  
Daglig leder

**Konsernregnskap  
Glasspaper Group****Kontantstrømoppstilling**

MORSELSKAP		KONSERN		
2021	2022	2022	2021	
		<b>KONTANTSTRØMMER FRA OPERASJONELLE AKTIVITETER:</b>		
15 310 709	(2 690 331)	Årsresultat før skattekostnad	3 391 278	25 291 139
(3 617 808)	(3 706 623)	Periodens betalte skatt	(5 432 208)	(4 247 994)
1 275 138	1 119 607	Ordinære avskrivninger	4 002 576	2 662 412
3 232 531	-	Gevinst / tap ved salg av anleggsmidler	-	3 232 531
(1 733 007)	(2 652 574)	Verdiendring markedsaksjer	(2 652 574)	(1 733 007)
-	-	Endring i varlag	(55 951)	(63 723)
-	-	Endring i kundefordringer	(2 753 405)	(9 218 208)
14 342	(96 574)	Endring i leverandørgjeld	(7 700 384)	(1 147 014)
9 000 910	9 455 371	Endringer i konsemmellomværender	0	0
882 569	(799 613)	Endring i andre tidsavgrensingsposter	9 321 752	12 706 737
<u>24 365 384</u>	<u>629 263</u>	<b>Netto kontantstrømmer fra operasjonelle aktiviteter</b>	<u>(1 878 916)</u>	<u>27 482 873</u>
		<b>KONTANTSTRØMMER FRA INVESTERINGSAKTIVITETER:</b>		
(860 829)	(165 589)	Utbetalinger ved kjøp av varige driftsmidler	(2 636 755)	(3 431 093)
0	(57 750)	Utbetalinger ved kjøp av immaterielle eiendeler	(436 895)	(177 213)
(5 549 964)	-	Utbetalinger ved kjøp av aksjer og andeler i andre foretak	-	(5 567 881)
-	16 226 950	Innbetalinger ved salg av aksjer og andeler i andre foretak	16 321 584	30 000
(3 042 810)	-	Utbetalinger til investeringer i finansielle anleggsmidler	-	(3 042 810)
<u>(9 453 603)</u>	<u>16 003 611</u>	<b>Netto kontantstrøm fra investeringsaktiviteter</b>	<u>13 247 934</u>	<u>(12 188 997)</u>
		<b>KONTANTSTRØMMER FRA FINANSIERINGSAKTIVITETER:</b>		
0	0	Utbetalinger ved nedbetaling av langsiktig gjeld	-	-843 560
0	0	Utbetalinger ved nedbetaling av langsiktig gjeld	2 426 992	0
(9 205 726)	(10 960 993)	Utbetalinger av utbytte	(12 960 993)	(9 250 030)
<u>(9 205 726)</u>	<u>(10 960 993)</u>	<b>Netto kontantstrøm fra finansieringsaktiviteter</b>	<u>(10 534 001)</u>	<u>(10 062 989)</u>
5 736 658	5 671 883	Netto endring i bankinnskudd, kontanter og lignende	835 017	5 230 887
3 614 228	9 350 886	Beholdning av bankinnskudd, kontanter og lignende pr 01.01.	29 901 608	24 670 721
<u>9 350 886</u>	<u>15 022 769</u>	<b>Beholdning av bankinnskudd, kontanter o.l. pr 31.12.</b>	<u>30 736 625</u>	<u>29 901 608</u>



Glasspaper Group - ÅRSRAPPORT 2022

## NOTER

Årsregnskapet er satt opp i samsvar med regnskapsloven av 1998 og god regnskapsskikk i Norge.

### Konsolideringsprinsipper

Konsernregnskapet består av morselskapet og datterselskaper hvor morselskapet direkte eller indirekte har bestemmende innflytelse. Konsernregnskapet utarbeides etter ensartede prinsipper, ved at datterselskapet følger de samme regnskapsprinsipper som morselskapet. Interne transaksjoner, fordringer og gjeld elimineres. Datterselskaper elimineres ved at kostprisen på aksjer i morselskapet føres mot egenkapitalen i datterselskapet.

Datterselskaper og tilknyttede selskaper vurderes etter kostmetoden. Mottatt utbytte og andre utdelinger fra selskapene inntektføres som utbytte fra datterselskap, i den grad de representerer tilbakebetaling av oppjente resultater.

Utbytte er inntektsført samme år som det er avsatt i datterselskap/tilknyttet selskap, dersom det er sannsynlig at beløpet vil mottas. Ved utbytte som overstiger andel av tilbakeholdt resultat etter kjøpet representerer den overskytende del tilbakebetaling av investert kapital, og er fratrukket investeringens verdi i balansen.

Konsernregnskapet inkluderer konsernets andel av resultat fra tilknyttede selskaper regnskapsført etter egenkapitalmetoden.

### Hovedregel for vurdering og klassifisering av eiendeler og gjeld

Omløpsmidler og kortsiktig gjeld omfatter poster som knytter seg til varekretsløpet. For andre poster enn kundefordringer omfattes poster som forfaller til betaling innen ett år etter transaksjonsdagen. Anleggsmidler er eiendeler bestemt til varig eie og bruk. Langsiktig gjeld er gjeld som forfaller senere enn ett år etter transaksjonsdagen.

Omløpsmidler vurderes til laveste av anskaffelseskost og virkelig verdi. Kortsiktig gjeld balanseføres til nominelt beløp på etableringstidspunktet.

Anleggsmidler vurderes til anskaffelseskost. Varige anleggsmidler avskrives etter en fornuftig avskrivningsplan. Anleggsmidlene nedskrives til virkelig verdi ved verdifall som ikke forventes å være forbigående. Langsiktig gjeld med unntak av andre avsetninger balanseføres til nominelt beløp på etableringstidspunktet.

### Eiendeler og gjeld i utenlandsk valuta

Pengeposter i utenlandsk valuta er i balansen omregnet til balansedagens kurs.

### Immaterielle eiendeler

Utgifter til egen tilvirkning av immaterielle eiendeler, herunder utgifter til egen forskning og utvikling, balanseføres når det er sannsynlig at de fremtidige økonomiske fordelene knyttet til eiendelene vil tilflyte selskapet og anskaffelseskost kan måles pålitelig.

Immaterielle eiendeler som er kjøpt enkeltvis, er balanseført til anskaffelseskost. Immaterielle eiendeler overtatt ved kjøp av virksomhet, er balanseført til anskaffelseskost når kriteriene for balanseføring er oppfylt. Immaterielle eiendeler med begrenset økonomisk levetid avskrives planmessig. Immaterielle eiendeler nedskrives til gjenvinnbart beløp dersom de forventede økonomiske fordelene ikke dekker balanseført verdi og eventuelle gjenstående tilvirkningsutgifter.

### Leieavtaler

Driftsmidler som leies på betingelser som i det vesentlige overfører økonomisk risiko og kontroll til selskapet (finansiell leasing), balanseføres under varige driftsmidler og tilhørende leieforpliktelse medtas som forpliktelse under rentebærende langsiktig gjeld til nåverdien av leiebetalingene. Driftsmiddelet avskrives planmessig, og forpliktelsen reduseres med betalt leie etter fradrag for beregnet rentekostnad. Alle konsernets leieavtaler er klassifisert som operasjonelle, dvs. de blir kostnadsført løpende.

### Fordringer

Kundefordringer og andre fordringer er oppført i balansen til pålydende etter fradrag for avsetning til forventet tap. Avsetning til tap gjøres på grunnlag av individuelle vurderinger av de enkelte fordringene. I tillegg gjøres det for øvrige kundefordringer en uspesifisert avsetning for å dekke antatt tap.

### Varige driftsmidler

Varige driftsmidler balanseføres og avskrives over driftsmidlenes levetid dersom de har antatt levetid over 3 år og har en kostpris som overstiger kr 15.000. Direkte vedlikehold av driftsmidler kostnadsføres løpende under driftskostnader, mens påkostninger eller forbedringer tillegges driftsmidlets kostpris og avskrives i takt med driftsmidlet.



## Glasspaper Group - ÅRSRAPPORT 2022

### Varer

Varer er verdsatt til laveste av anskaffelseskost etter FIFO prinsippet og virkelig verdi

### Bankinnskudd, kontanter og lignende

Bankinnskudd, kontanter ol. inkluderer kontanter, bankinnskudd og andre betalingsmidler med forfallsdato som er kortere enn tre måneder fra anskaffelse.

### Inntekter

Inntekt regnskapsføres når den er opptjent, altså når krav på vederlag oppstår. Dette skjer når tjenesten ytes, i takt med at arbeidet utføres. Inntektene regnskapsføres med verdien av vederlaget på transaksjonstidspunktet.

### Pensjoner

Innskuddspløner periodiseres etter sammenstillingsprinsippet. Årets innskudd til pensjonsordningen kostnadsføres

### Kostnader

Kostnader regnskapsføres som hovedregel i samme periode som tilhørende inntekt. I de tilfeller det ikke er en klar sammenheng mellom utgifter og inntekter fastsettes fordelingen etter skjønnsmessige kriterier. Øvrige unntak fra sammenstillingsprinsippet er angitt der det er aktuelt.

### Kontantstrømpoppstilling

Kontantstrømpoppstillingen utarbeides etter den indirekte metode. Kontanter og kontantekvivalenter omfatter kontanter, bankinnskudd og andre kortsiktige likvide plasseringer, som umiddelbart og med uvesentlig kursrisiko kan konverteres til kjente kontantbeløp og med gjenværende løpetid mindre enn tre måneder fra anskaffelsesdato.

### Bruk av estimater

Utarbeidelsen av årsregnskapet i henhold til god regnskapskikk forutsetter at ledelsen benytter estimater og forutsetninger som påvirker resultatregnskapet og verdsettelsen av eiendeler og gjeld, samt opplysninger om usikre eiendeler og forpliktelser på balansedagen.

### Skatter

Skattekostnaden i resultatregnskapet omfatter både periodens betalbare skatt og endring i utsatt skatt. Utsatt skatt er beregnet med 22% på grunnlag av de midlertidige forskjeller som eksisterer mellom regnskapsmessige og skattemessige verdier, samt skattemessig underskudd til fremføring ved utgangen av regnskapsåret. Skattekøende og skattereduserende midlertidige forskjeller som reverserer eller kan reversere i samme periode er utlignet og skattevirkningen er beregnet på nettogrunnlaget.

Selskapet har ikke endret regnskapsprinsipp fra 2021 til 2022.

### Skattefunn

Adaptiva har kostnadsført 292 250 kroner tilnyttet et skattefunnsprosjekt i 2022.



## Glasspaper Group - ÅRSRAPPORT 2022

Morsekskap		Per virksomhetsområde:		Konsern	
2021	2022		2022	2021	2021
-	-	Kursvirksomhet / Konsulent	153 416 444	129 031 952	
-	-	Bemannning / Rekruttering	58 105 223	49 022 209	
20 781 819	17 087 893	Andre driftsinntekter	23 821 429	29 983 477	
20 781 819	17 087 893	Sum	235 344 097	208 037 639	

Morsekskap		Per geografisk marked:		Konsern	
2021	2022		2022	2021	2021
20 781 819	17 087 893	Norge	235 344 098	208 037 639	
20 781 819	17 087 893	Sum	235 344 098	208 037 639	

Morsekskap		Per virksomhetsområde:		Konsern	
2021	2022		2022	2021	2021
-	-	Kursvirksomhet / Konsulent	83 172 403	70 841 757	
-	-	Bemannning / Rekruttering	1 052 489	845 613	
8 058	3 333	Annen varekostnad	7 325 254	286 893	
8 058	3 333	Sum	91 550 146	71 974 263	

Morsekskap		Per virksomhetsområde:		Konsern	
2021	2022		2022	2021	2021
4 839 798	5 005 213	Lønn	78 914 234	78 419 773	
696 894	809 607	Arbeidsgiveravgift	13 557 100	11 240 518	
79 754	216 895	Pensjonskostnader	3 705 006	1 544 736	
2 104 063	2 182 908	Andre ytelser	14 634 377	6 788 850	
7 720 509	8 214 623	Sum	110 811 719	91 883 879	
5	4	Antall årsverk sysselsatt i regnskapsåret	139	142	

Det har ikke blitt kostnadsført noen aksjebasert lønnsutbetaling i regnskapsåret.

Ytelser til ledende personer morskapskapet		Lønn	Pensjonskostnader	Annen godtgjørelse
Daglig leder		2 343 464	71 124	24 485
Styret		-	-	-

### Lån og sikkerhetsstillelse til ledende personer

Det har ikke blitt gitt noe lån eller sikkerhetsstillelse til ledende person i morskapskapet.

### Revisar

Godtgjørelse til KPMG AS og samarbeidende selskaper fordeler seg slik (ekskludert mva.):

Morskapskap		Konsern	
2022	2022	2022	2022
KPMG AS	Andre	KPMG AS	Andre
106 970	-	506 807	-
-	-	-	-

### Morskapskap

Glasspaper Group AS har ytt lån til Kamude AS på kr. 400 000,-. Lånet er ikke renteberegnet.



## Glasspaper Group - ÅRSRAPPORT 2022

### Morselskap

Morforetaket har ingen immaterielle eiendeler pr 31.12.2022.

### Konsern

	Kursutvikling	FOU	Goodwill	SUM
Anskaffelseskost 01.01.22	1 668 827	4 158 825	1 833 541	7 661 193
Tilgang	379 146	2 473 771	-	2 852 917
Tilgang ved oppkjøp	-	-	-	-
Avgang	-	-	-	-
Anskaffelseskost 31.12.22	2 047 973	6 632 596	1 833 541	10 514 110
Akk. avskr., nedskr. og rev. nedskrivninger 01.01.22	976 858	1 109 540	526 348	2 612 746
Akk. avskr., nedskr. og rev. nedskrivninger ved oppkjøp	-	-	-	-
Skattefunn 19%	-	-	-	-
Akk. avskr., nedskr. og rev. nedskrivninger 31.12.22	1 531 649	2 560 223	893 057	4 984 929
Bokført verdi pr. 31.12.22	516 324	4 072 373	940 484	5 529 181
Årets avskrivninger	554 791	1 144 239	366 708	2 065 738
Årets nedskrivninger	-	-	-	-
Årets reverserte nedskrivninger	-	-	-	-
Økonomisk levetid	1-3 år	5 år	5 år	
Avskrivningsplan	Lineær	Lineær	Lineær	



## Glasspaper Group - ÅRSRAPPORT 2022

<b>Morselskap</b>						
	Web	Leid bygg	Driftskjøre, inventar	Kontormaskiner	Kunst	
Anskaffelseskost 01.01.22	3 127 561	1 060 037	3 672 371	2 601 126		
Tilgang	-	-	165 589	-		57 750
Avgang	-	-	-	-		-
Anskaffelseskost 31.12.22	3 127 561	1 060 037	3 837 960	2 601 126		57 750
Netto akk. og rev. nedskrivninger 01.01.22	2 714 672	1 060 037	1 906 695	2 283 105		
Netto akk. og rev. nedskrivninger 31.12.22	3 109 873	1 060 037	2 482 198	2 432 008		
Bokført verdi pr. 31.12.22	17 688	-	1 355 762	169 118		57 750
Årets avskrivninger	395 201	-	575 503	148 903		-
Årets nedskrivninger		-	-	-		
Årets reverserte nedskrivninger						
Økonomisk levetid	4 år	3-7 år	3-7 år	3-7 år		Ikke avskrivbar
Avskrivningsplan	Lineær	Lineær	Lineær	Lineær		
<b>Konsern</b>						
	Web	Leid bygg	Driftskjøre, inventar	Kontormaskiner	Kunst	
Anskaffelseskost 01.01.22	3 127 561	1 539 637	6 331 967	5 007 903		
Anskaffelseskost ved oppkjøp	-	-	-	26 703		-
Tilgang	-	-	1 410 263	572 768		57 750
Tilgang ved oppkjøp	-	-	-	-		-
Avgang	-	-	-	-		-
Anskaffelseskost 31.12.22	3 127 561	1 539 637	7 742 170	5 607 374		57 750
Netto akk. og rev. nedskrivninger 01.01.22	2 714 672	1 539 637	3 207 619	4 475 072		
IB akk. avskr ved oppkjøp	-	-	-	-		
Netto akk. og rev. nedskrivninger 31.12.22	3 109 873	1 539 637	4 381 949	4 826 490		
Bokført verdi pr. 31.12.22	17 688	-	3 360 221	780 884		57 750
Årets avskrivninger	395 201	-	1 191 217	350 419		
Årets nedskrivninger		-	-	-		
Årets reverserte nedskrivninger						
Økonomisk levetid	4 år	3-7 år	3-7 år	3-7 år		
Avskrivningsplan	Lineær	Lineær	Lineær	Lineær		



## Glasspaper Group - ÅRSRAPPORT 2022

Datterselskapene er konsolidert i konsernregnskapet. I Glasspaper Group AS er investeringene bokført til kostpris. Glasspaper Group AS kjøpte 90% av aksjene til Accountrix 01.09.2022 og stiftet selskapet Salesnordic 06.09.2022. Group eier 100% av Salesnordic. Glasspaper XM kom til ved en omvendt trekanthusjn. Group eier 100%.

Firma	Foretningskontor	Stemme og eierandel	Egenkapital i følge		Årsresultat i følge	
			siste årsregnskap	siste årsregnskap	siste årsregnskap	siste årsregnskap
Glasspaper People AS	Oslo	100,00 %	9 057 769		1 791 968	
Glasspaper Learning AS	Oslo	100,00 %	20 766 520		6 872 082	
Glasspaper Recruitment AS	Oslo	100,00 %	2 141 735		133 350	
Glasspaper Solutions AS	Oslo	51,00 %	3 684 954		-1 184 107	
Glasspaper People Management AS	Oslo	100,00 %	298 760		274 330	
Kamude AS	Oslo	0,00 %	-59 852		-3 201 705	
Adapthva AS	Oslo	66,51 %	2 125 876		507 054	
Inspir-R AS	Oslo	77,00 %	377 964		531 591	
Accountrix AS	Oslo	90,00 %	-472 574		-502 574	
Salesnordic AS	Oslo	100,00 %	60 039		-34 591	
Glasspaper XM AS	Oslo	100,00 %	1 677 800		-47 065	
<b>Morsselskap</b>						
Bokførte verdier etter kostmetoden						Bokført verdi
Glasspaper People AS						30 000
Glasspaper Learning AS						30 000
Glasspaper Recruitment AS						30 000
Glasspaper Solutions AS						3 115 215
Glasspaper People Management AS						30 000
Kamude AS						0
Adapthva AS						350 000
Inspir-R AS						77 000
Glasspaper XM AS						313 333
Accountrix AS						27 000
Salesnordic AS						100 200
Sum						4 102 748

Tilknyttede selskap er behandlet etter Egenkapitalmetoden i konsernregnskapet. I Glasspaper Group AS og Adapthva AS er investeringene bokført til kostpris. Glasspaper XM eier 33,33% i Xtramile Holding AS.

Firma	Foretningskontor	Stemme og eierandel	Egenkapital i følge		Årsresultat i følge	
			siste årsregnskap	siste årsregnskap	siste årsregnskap	siste årsregnskap
Xtramile AS	Oslo	33,33 %	7 865 271		1 599 539	

### Investeringer i tilknyttet selskap i konsernregnskapet

Firma	Balansført verdi 31.12.2021		Tilgang	Avgang	Andel i resultat etter GW avskrivninger	Balansført verdi 31.12.2022
Xtramile AS	1 689 929	-	-	-	533 126	2 223 055
SUM	1 689 929	-	-	-	533 126	2 223 055

### Aksjekapital

Morforetaket har 719 392 aksjer, pålydende kr 1.50, noe som gir en samlet aksjekapital på kr 1 079 088. Morforetaket har en aksjeklasse. Alle aksjer har lik stemme- og utbytterett.

### Aksjonærer

Morforetaket har 20 aksjonærer.

	Antall aksjer	Eierandel	Stemmeandel
Sato AS, eid av styreleder Thor Kenneth Berntzen	169 567	23,57 %	23,57 %
Mauseth, Ronny	93 073	12,94 %	12,94 %
Bakkejord, Edvard Harald	58 056	8,07 %	8,07 %
Bakkejord, Erik	58 056	8,07 %	8,07 %
Norbeck, Thomas Joachim	40 153	5,58 %	5,58 %
Schibbye, Thomas A.	30 927	4,30 %	4,30 %
Røslund, Martin Nicolai	29 319	4,08 %	4,08 %
Elvegård, Sten Ove	18 162	2,52 %	2,52 %
Pettersen, Kent	14 826	2,06 %	2,06 %
Holland, Helene	9 773	1,36 %	1,36 %
Sørensen, Karin	9 212	1,28 %	1,28 %
Hult, Terje	7 677	1,07 %	1,07 %
Solberg, Henning	4 408	0,61 %	0,61 %
Holland, Trude	3 838	0,53 %	0,53 %
Hisdal, Andreas	1 090	0,15 %	0,15 %
MMM Invest AS	519	0,07 %	0,07 %
Veidal, Lars Erik	519	0,07 %	0,07 %
Eliassen, Marian	389	0,05 %	0,05 %
Glasspaper AS	261	0,04 %	0,04 %
<b>Totalt antall aksjer</b>	<b>719 392</b>	<b>100,00 %</b>	<b>100 %</b>

### Aksjeinnhav ledende personer



## Glasspaper Group - ÅRSRAPPORT 2022

Tittel	Nvan	Antall aksjer
Daglig leder	Haug, Tom-Erik	169 567
Styreleder	Mauseth, Ronny	93 073

Sato AS eier 169 567 aksjer i morforetaket. Sato AS eies av styreleder Thor Kenneth Berntzen.



## Glasspaper Group - ÅRSRAPPORT 2022

### Resultatmessige transaksjoner med næstående parter:

Transaksjon/transaksjonsgruppe	Tilhører resultatlinje	Motpart	Forhold til motparten	2022	2021
Franchiseavgift/managementavgift	Salgsinntekt	Glasspaper People AS	Datter	590 393,31	287 649
Franchiseavgift/managementavgift	Salgsinntekt	Glasspaper Learning AS	Datter	15 512 994,04	18 881 042
Franchiseavgift/managementavgift	Salgsinntekt	Glasspaper Recruitment AS	Datter	384 505,61	1 013 128
Franchiseavgift/managementavgift	Salgsinntekt	Adaptiva AS	Datter	300 000,00	300 000
Franchiseavgift/managementavgift	Salgsinntekt	Inspir-it AS	Datter	-	-
Franchiseavgift/managementavgift	Salgsinntekt	Glasspaper Solutions AS	Datter	300 000,00	300 000
<b>Sum</b>				<b>17 087 893</b>	<b>20 781 818</b>

Transaksjon/transaksjonsgruppe	Tilhører resultatlinje	Motpart	Forhold til motparten	2022	2021
Annen personalkostnad	Lønn	Accountrix AS	Datter	300 210	-
Annen personalkostnad	Lønn	Glasspaper Recruitment AS	Datter	746 841	1 555 093
<b>Sum</b>				<b>1 047 051</b>	<b>1 555 093</b>

Transaksjon/transaksjonsgruppe	Tilhører resultatlinje	Motpart	Forhold til motparten	2022	2021
Andre konserntjenester	Annen driftskostnad	Kamude AS	Datter	81023,43	-
Andre konserntjenester	Annen driftskostnad	Accountrix AS	Datter	87334	-
Andre konserntjenester	Annen driftskostnad	Glasspaper Solutions	Datter	284 864	52 669
Andre konserntjenester	Annen driftskostnad	Adaptiva AS	Datter	771 063	694 689
<b>Sum</b>				<b>1 224 285</b>	<b>747 358</b>

Franchiseavgift til Glasspaper Group AS er knyttet opp mot rådgivning og forretningsutvikling.

### Meilømværende med næstående parter:

Motpart	Forhold til motparten	Kundefordringer		Andre fordringer	
		2022	2021	2022	2021
Glasspaper People AS	Dattersekkap	10 344	2 163 471	3 001 352	3 726 374
Glasspaper Learning AS	Dattersekkap	1 341 053	3 828 725	0	0
Accountrix	Dattersekkap	3 762	-	519 950	0
Glasspaper Recruitment AS	Dattersekkap	17 959	121 858	2 538 879	4 359
Kamude	Dattersekkap	-	-	421 530	400 000
Adaptiva AS	Dattersekkap	31 250	31 250	1 684 084	3 736
Inspir-it AS	Dattersekkap	940	0	483	400 000
Glasspaper Solutions AS	Dattersekkap	77 892	31 250	323 209	3 736
<b>Sum</b>		<b>1 483 200</b>	<b>6 176 554</b>	<b>8 489 487</b>	<b>4 538 205</b>

Motpart	Forhold til motparten	Leverandørgjeld		Annen gjeld	
		2022	2021	2022	2021
Glasspaper Learning AS	Dattersekkap	-	-	21 785 986	12 547 008
Adaptiva AS	Dattersekkap	96 966	102 720	-	-
Accountrix as	Dattersekkap	70 133	-	-	-
Glasspaper People M.	Dattersekkap	-	-	1 397 157	-
Kamude	Dattersekkap	22 498	-	-	-
Glasspaper Recruitment AS	Dattersekkap	-	440 203	-	1 964 167
Glasspaper Solutions AS	Dattersekkap	22 500	27 844	-	-
<b>Sum</b>		<b>212 097</b>	<b>570 767</b>	<b>23 183 143</b>	<b>14 511 175</b>



## Glasspaper Group - ÅRSRAPPORT 2022

Morselskap		Årets skattekostnad fremkommer slik:			
2021	2022		2022	Konsern 2021	
3 706 623	-	Betalbar skatt	2 764 337	5 432 208	
-	-	Endring i utsatt skatt	-44 850	44 850	
-	-	Korr. for betalbar skatt ved oppkjøp	-	-	
-	-	Utsatt skattefordel	-	-	
-	-	Skattefunn	55 365	-	
3 706 623	-	Skattekostnad	2 774 852	5 477 058	

Morselskap		Betalbar skatt i balansen			
2021	2022		2022	Konsern 2021	
3 706 623	-	Årets betalbare skattekostnad	2 764 174	5 554 369	
-	-	Endring i utsatt skatt	-	-	
-	-	Skatt på avgitt konsernbidrag	-	-	
-	-	Fradrag tilskudd skattefunn	-	-122 161	
3 706 623	-	Betalbar skatt i balansen	2 764 174	5 432 208	

Morselskap		Avstemning fra nominell til faktisk skattesats			
2021	2022		2022	Konsern 2021	
15 310 710	-2 690 330	Årsresultat før skatt	3 391 278	25 291 139	
-	-				
3 368 356	-591 873	Forventet inntektskatt etter nominell skattesats	746 081	5 564 051	
-	-				
-	-	Skatteeffekten av følgende poster:			
-	-	Skattefritt utbytte	440 000	-	
306 305	175 630	Permanente forskjeller	244 763	405 512	
-	-	Andre ikke fradagsberettigede kostnader	-	-	
-	-	Andre ikke skattepliktige inntekter	-	-	
31 962	31 081	Endring av ikke-utlignet midlertidige forskjeller	-19 065	-787 016	
-	385 162	Årets underskudd uten utsatt skattefordel	1 336 871	262 768	
-	-	Fradrag tilskudd skattefunn	-55 365	-122 161	
-	-	Virkning av endr. i skatteregler og -sats	-	-	
-	-	Andre poster	81 568	153 905	
3 706 623	0	Skattekostnad	2 774 852	5 477 058	
24,2 %	0,0 %	Effektiv skattesats	81,8 %	21,7 %	

Størrelsen på betalbar og utsatt skatt knyttet til poster ført direkte mot egenkapitalen:

-	-	-0	-0
---	---	----	----

Utsatt skatt/utsatt skattefordel i balansen avsettes på grunnlag av forskjeller mellom regnskapsmessige og skattemessige verdier i henhold til norsk regnskapsstandard for skatt. Midlertidige skatteøkende og skattereduserende forskjeller som kna utlignes er nettopført.

Utsatt skatt/utsatt skattefordel på de midlertidige forskjellene er basert på 22% skattesats i 2019 og 2020

### Morselskap

Spesifikasjon av skatteeffekten av midlertidige forskjeller og underskudd til framføring:

Midlertidige forskjeller knyttet til:	01.01.2022	31.12.2022	Endring
Anleggsmidler	-371 144	-512 424	141 280
Omløpsmidler	-	-	-
Netto forskjeller	-371 144	-512 424	141 280
Skattereduserende forskjeller som ikke kan utlignes	371 144	512 424	-141 280
Underskudd til framføring	-	-1 750 735	-1 750 735
Sum	-	-1 750 735	-1 750 735

Ikke balanseført utsatt skattefordel

-	-
---	---

### Konsern

Midlertidige forskjeller knyttet til:	01.01.2022	31.12.2022	Endring
Anleggsmidler	-524 360	-629 477	-105 117
Finansielle anleggsmidler	-	-	-
Varer	-	-	-
Omløpsmidler	-358 238	-468 182	-109 944
Netto forskjeller	-882 598	-1 097 659	-215 061
Skattereduserende forskjeller som ikke kan utlignes	3 637 670	10 191 703	6 554 033
Underskudd til framføring	-2 551 209	-9 094 045	-6 542 836
Sum	203 863	-	-203 864
Ikke balanseført utsatt skattefordel	-	-	-
Netto utsatt skattefordel (-) / forpliktelse (+) i balansen	44 850	-	-44 850

Utsatt skattefordel er oppført med utgangspunkt i fremtidig inntekt.



## Glasspaper Group - ÅRSRAPPORT 2022

Kundefordringer er vurdert til pålydende, nedskrevet med forventet tap på fordringer

Morselskap	2021	2022	Spesifikasjon av kundefordringer:	2022	Konsern 2021
	6 176 554	1 483 201	Kundefordringer til pålydende	32 377 277	29 523 872
	-	-	Avsatt til dekning av usikre fordringer	-550 000	-450 000
	6 176 554	1 483 201	Sum	31 827 277	29 073 872

Foretaket er pliktig til å ha tjenestepensjonsordning etter lov om obligatorisk tjenestepensjon, og har pensjonsordning som tilfredstiller kravene i denne loven. Foretakets innskuddsordning er organisert i henhold til lov om innskuddspensjon.

Av konsernets likviditetsbeholdning utgjør kr 4 547 428 skatetrekksmidler, herav utgjør morselskapets bundne midler kr 336 749.

Innstående midler på skatetrekkkonto (bundne midler) er på kr. 424 409 for Glasspaper Group og for konsernet er det kr. 4 388 520.

Konsernet har factoringavtale med DNB med kredittlimit på kr. 15 000 000. Det er tinglyst pant i alle enkelte krav Glasspaper konsernet har eller får lånt med kr. 15 000 000. Det er selskapenes kundefordringer som stilles til sikkerhet i factoringavtalen, så langt den samlede factoringrammen ikke overskrides for Glasspaper People AS, Glasspaper Learning AS, Glasspaper Recruitment AS og Adaptiva AS.



## Glasspaper Group - ÅRSRAPPORT 2022

Morselskap						
	Aksjekapital	Overkurs	Egne aksjer	Annen innsk. EK/Udekket tap	Annen egenkapital	Sum
Egenkapital 01.01.22	1 079 088		2 646 908	-30 621	7 025 243	10 721 618
Endring egne aksjer						-
Årets resultat			-	-	-2 690 331	-2 690 331
Tilleggsutbytte			-	-	-2 000 000	-2 000 000
Omgjøring skyldig utbytte egne aksjer				3 724		3 724
Egenkapital 31.12.22	1 079 088		2 646 908	-26 897	2 335 912	6 035 011

Konsern							
	Aksjekapital	Overkurs	Egne aksjer	Annen egenkapital	Fond for vurderingsforskjeller	Minoritets-interesser	Sum
Egenkapital 01.01.22	1 079 088	2 646 908	-30 601	34 256 294	1 379 637	2 670 713	42 012 039
Årets endring i egenkapital:							-
Årets resultat				2 101 678	533 126	-2 018 379	616 426
Avsatt utbytte				-2 000 000		-106 278	-2 106 278
Tilleggsutbytte							-
Kjøp/ salg av egne aksjer			-237				-237
Omgjøring skyldig utbytte egne aksjer				3 724			3 724
Tilgang minoritet						750 000	750 000
Andre endringer				-472 271		435 640	-36 631
Egenkapital 31.12.22	1 079 088	2 646 908	-27 114	33 895 701	1 912 763	1 731 696	41 239 043

Glasspaper Group har investert i aksjefond, men solgte alt i 2022.

Oppkjøp/stiftelse: 1. september kjøpte Glasspaper Group AS opp 90% av aksjene til Accountrix AS med en kostpris på 27 000 kr. Glasspaper XM AS ble stiftet som ledd i fusjon av XM Holding AS den 05.10.2022. Glasspaper Group AS eier 100% og Glasspaper XM AS eier 1/3 av Xtramile AS. Den 06.09.2022 ble Salesnordic stiftet 100% av Glasspaper Group med en aksjekapital på 100 200 kr. Den 05.12.2021 ble Glasspaper People Management av Glasspaper Group til en aksjekapital på 30 000 kr. I januar 2022 ble alle faste ansatte flyttet fra Glasspaper People til Glasspaper People Management og driften startet i januar 2022.

For factoringavtalen nevnt i note 16, krever banken at Glasspaper Learning AS, Glasspaper People AS, Glasspaper Recruitment AS og Adaptiva AS har minimum egenkapitalprosent på 20 %. På balansedagen er nøkkeltallene:

Glasspaper Learning egenkapitalprosent	=	43,7 %
Glasspaper People egenkapitalprosent	=	32,6 %
Glasspaper Recruitment egenkapitalprosent	=	21,1 %



## Signere årsregnskapet på nytt

Final Audit Report

2023-06-28

Created:	2023-06-27
By:	Tom-Erik Haug (tom-erik.haug@glasspaper.no)
Status:	Signed
Transaction ID:	CBJCHBCAABAAAXskmzgCPZPSdD3N_Y8I-ITkGJYz5J_


### "Signere årsregnskapet på nytt" History

- Document created by Tom-Erik Haug (tom-erik.haug@glasspaper.no)  
2023-06-27 - 9:45:29 AM GMT
- Document emailed to Tom-Erik Haug (tom-erik.haug@glasspaper.no) for signature  
2023-06-27 - 10:33:24 AM GMT
- Document emailed to Thor Kenneth Berntzen (thorkenneth.berntzen@glasspaper.no) for signature  
2023-06-27 - 10:33:24 AM GMT
- Document emailed to kenneth.stroem@glasspaper.no for signature  
2023-06-27 - 10:33:24 AM GMT
- Document emailed to Ronny Mauseth (ronny.mauseth@glasspaper.no) for signature  
2023-06-27 - 10:33:24 AM GMT
- Document emailed to Erik Bakkejord (erik.bakkejord@intility.no) for signature  
2023-06-27 - 10:33:24 AM GMT
- Document e-signed by Tom-Erik Haug (tom-erik.haug@glasspaper.no)  
Signature Date: 2023-06-27 - 10:33:33 AM GMT - Time Source: server
- Email viewed by kenneth.stroem@glasspaper.no  
2023-06-27 - 10:34:31 AM GMT
- Email viewed by Ronny Mauseth (ronny.mauseth@glasspaper.no)  
2023-06-27 - 10:42:44 AM GMT
- Signer kenneth.stroem@glasspaper.no entered name at signing as Kenneth Strøm  
2023-06-27 - 10:44:45 AM GMT
- Document e-signed by Kenneth Strøm (kenneth.stroem@glasspaper.no)  
Signature Date: 2023-06-27 - 10:44:47 AM GMT - Time Source: server- Signature captured from device with phone number XXXXXX9017


glasspaper

Powered by  
Adobe  
Acrobat Sign




 Document e-signed by Ronny Mauseth (ronny.mauseth@glasspaper.no)

Signature Date: 2023-06-27 - 10:59:02 AM GMT - Time Source: server

 Email viewed by Thor Kenneth Berntzen (thorkenneth.berntzen@glasspaper.no)

2023-06-27 - 11:01:35 AM GMT

 Document e-signed by Thor Kenneth Berntzen (thorkenneth.berntzen@glasspaper.no)

Signature Date: 2023-06-27 - 11:01:46 AM GMT - Time Source: server

 Email viewed by Erik Bakkejord (erik.bakkejord@intility.no)

2023-06-27 - 4:41:48 PM GMT

 Document e-signed by Erik Bakkejord (erik.bakkejord@intility.no)

Signature Date: 2023-06-28 - 8:31:57 AM GMT - Time Source: server

 Agreement completed.

2023-06-28 - 8:31:57 AM GMT



## PROTOKOLL

### GENERALFORSAMLING i GLASSPAPER GROUP AS

ble avholdt den 27. juni 2023 i selskapets lokaler i Oslo/ Teams.

#### Til behandling forelå:

#### 1. Åpning av møtet ved styreleder og opptak av fortegnelse over møtende aksjeeiere.

<b>BOTHEO AS (Tom-Erik Haug)</b>	169 567
<b>Sato AS (Thor K Berntzen)</b>	169 567
<b>Elevator Pitch AS (Ronny Mauseth)</b>	93 073
<b>Holding GP AS (Erik Bakkejord)</b>	58 056
<b>Edvard Bakkejord</b>	58 056
<b>Leesj AS (Thomas J Norbeck)</b>	40 153
<b>Tschib AS (Thomas Schibbye)</b>	30 927
<b>Martin Rosland AS (Martin Nicolay Røslund)</b>	29 319
<b>Elvegård Holding (Sten Ove Elvegård)</b>	18 162
<b>Sales and Dreams (Kent Pettersen)</b>	14 826
<b>Karin Sørensen</b>	9 212
<b>Trude D Helland</b>	3 838
<b>MMM AS (Karianne Engesbak)</b>	519
<b>Mariann Eliassen</b>	389
	695 666
	96,70 %

Således var 96,7 % av aksjene representert.

#### 2. Valg av møteleder, referent og to representanter til å underskrive protokollen.

Thor Kenneth Berntzen ble valgt til å lede møtet.

Thor Kenneth Berntzen ble valgt til referent.

Kent Pettersen og Karin Sørensen ble valgt til å underskrive protokollen.

#### 3. Godkjenning av innkallingen

Det fremkom ikke bemerkninger til innkallelsen, og denne ble således godkjent.

#### 4. Godkjenning av konsernregnskap med revisjonsberetning, samt årsberetning.

Generalforsamlingen godkjente konsernregnskapet med revisjonsberetning og årsberetning uten bemerkninger.



**5. Beslutning om disponering av overskudd i henhold til det godkjente regnskap**

Generalforsamlingen vedtok følgende disponering i Glasspaper Group AS ved avleggelsen av årsregnskapet for 2022:

Overført fra annen egenkapital	4.690.331,-
Tilleggsutbytte	2.000.000,-
Totalt disponert	-2.690.331,-

**6. Valg av styre**

Som selskapets styre ble følgende valgt:

Thor Kenneth Berntzen – styrets leder  
Ronny Mauseth – styremedlem  
Erik Bakkejord – styremedlem  
Kenneth Strøm – ansatt representant

**7. Valg av revisor**

Som selskapets revisor ble KPMG Drammen ble gjenvalgt.

**8. Forslag fra styret, ledelsen eller aksjeeierne**

Ingen forslag mottatt.

Generalforsamlingens beslutninger blir å anmelde til Foretaksregisteret.  
Generalforsamlingen ble hevet og protokollen underskrevet.

Oslo, 27. juni 2023



Kent Pettersen (Jun 28, 2023 06:53 GMT+2)

Kent Pettersen



Karin Sørensen (Jun 28, 2023 09:33 GMT+2)

Karin Sørensen



# Protokoll GF

Final Audit Report

2023-06-28

Created:	2023-06-27
By:	Tom-Erik Haug (tom-erik.haug@glasspaper.no)
Status:	Signed
Transaction ID:	CBJCHBCAABAAM_hs4QXA1dOclRoi3FfOell9Gx7Sujzp

## "Protokoll GF" History

- Document created by Tom-Erik Haug (tom-erik.haug@glasspaper.no)  
2023-06-27 - 10:32:01 PM GMT
- Document emailed to karin.sorensen@glasspaper.no for signature  
2023-06-27 - 10:32:31 PM GMT
- Document emailed to kent.pettersen@glasspaper.no for signature  
2023-06-27 - 10:32:32 PM GMT
- Email viewed by kent.pettersen@glasspaper.no  
2023-06-28 - 4:48:24 AM GMT
- Signer kent.pettersen@glasspaper.no entered name at signing as Kent Pettersen  
2023-06-28 - 4:53:20 AM GMT
- Document e-signed by Kent Pettersen (kent.pettersen@glasspaper.no)  
Signature Date: 2023-06-28 - 4:53:22 AM GMT - Time Source: server
- Email viewed by karin.sorensen@glasspaper.no  
2023-06-28 - 7:31:20 AM GMT
- Signer karin.sorensen@glasspaper.no entered name at signing as Karin Sørensen  
2023-06-28 - 7:33:18 AM GMT
- Document e-signed by Karin Sørensen (karin.sorensen@glasspaper.no)  
Signature Date: 2023-06-28 - 7:33:20 AM GMT - Time Source: server
- Agreement completed.  
2023-06-28 - 7:33:20 AM GMT

glasspaper

Powered by  
Adobe  
Acrobat Sign



## Årsberetning 2022 - Glasspaper Group AS

### Virksomhetens art og tilholdssted

Glasspaper Group AS er et investeringsselskap med eierskap i helt og delvis eide datterselskaper samt investeringer i eiendom, aksjer og fond.

Konsernets hovedkontor ligger i Oslo.

### Fortsatt drift

I samsvar med regnskapsloven § 3-3a bekreftes det at forutsetningene om fortsatt drift er tilstede. Til grunn for antagelsen ligger resultatprognoser for år 2022 og konsernets langsiktige strategiske prognoser for årene fremover. Konsernet er i en sunn økonomisk og finansiell stilling.

### Fremtidig utvikling

Markedsutviklingen i 2023 har vært preget av økte kostnader ifbm sterkt lønnspress, økt inflasjon og økte renter. Styret ser positivt på utviklingen fremover og forventer at konsernet skal levere gode resultater, men kanskje noe lavere enn budsjettet for 2023. Styret er innforstått med at det er knyttet usikkerhet rundt framtidig utvikling.

### Redegjørelse for årsregnskapet

Omsetningen i konsernet ble kr 235 mill. i 2022. Årsresultatet kr 0,6 mill.

Konsernets likviditetsbeholdning var kr 30,7 mill. per 31.12.2022.

Totalkapitalen var ved utgangen av året kr 85,3 mill. Egenkapitalandelen pr. 31.12.2022 var 48%.

Forskjellen mellom kontantstrøm fra drift og selskapets driftsresultat skyldes primært periodiseringsforskjeller i regnskapsmessig tidspunkt for resultatføring og betalingstidspunkt. Forskjellen skyldes også avskrivninger som ikke har kontanteffekt.

### Finansiell risiko

#### Overordnet om målsetting og strategi

Glasspaper Group AS er eksponert for finansiell risiko på ulike områder, spesielt valutarisiko. Målsettingen er å avdempe den finansielle risikoen i størst mulig grad. Selskapets nåværende strategi innbefatter ikke bruk av finansielle instrumenter, men dette er gjenstand for løpende vurdering av styret.

#### Markedsrisiko

Glasspaper Group AS er eksponert for endringer i valutakurser, spesielt Euro og Dollar, da en del av selskapets kostnader er i utenlandsk valuta. Selskapet har ikke inngått terminkontrakter eller andre avtaler for å redusere selskapets valutarisiko og derigjennom den driftstilknyttede markedsrisikoen.



Selskapet er også eksponert for endringer i rentenivået, da selskapets gjeld har flytende rente. Videre kan endringer i rentenivået påvirke investeringsmulighetene i fremtidige perioder.

## Kreditrisiko

Risikoen for tap på fordringer er vurdert som lav.

Det er ikke inngått avtaler om motregning eller andre finansielle instrumenter som reduserer kredittrisikoen i Glasspaper Group AS.

## Likviditetsrisiko

Selskapet vurderer likviditeten i selskapet som tilfredsstillende, men vi har økende fokus på forfalte fordringer. Forfallstidspunkter for kundefordringer opprettholdes og obligasjoner og andre langsiktige fordringer er ikke vurdert reforhandlet eller innløst.

## Arbeidsmiljø og personale

Sykefraværet i konsernet var på 2,6%.

Det har i løpet av året ikke forekommet eller blitt rapportert alvorlige arbeidsuhell eller ulykker, som har resultert i store materielle skader eller personskader.

Arbeidsmiljøet betraktes som godt, og det iverksettes løpende tiltak for forbedringer.

Konsernets forskjellige arbeidsmiljøutvalg har regelmessig avholdt møter i 2022. En rekke saker er blitt behandlet i utvalgene og løsninger er forelagt de berørte avdelingene.

Samarbeidet med de ansattes organisasjoner har vært konstruktivt og bidratt positivt til driften.

## Likestilling

Konsernet har som mål å være en arbeidsplass der det råder full likestilling mellom kvinner og menn. Konsernet har i sin policy innarbeidet bestemmelser som tar sikte på at det ikke forekommer forskjellsbehandling grunnet kjønn i saker som for eksempel lønn, avansement og rekruttering. Selskapet har tradisjonelt rekruttert fra miljøer hvor antall kvinner og menn er jevnt representert.

Konsernet arbeider aktivt for å fremme likestilling, sikre like muligheter og rettigheter og hindre diskriminering på grunn av etnisitet, nasjonal opprinnelse, avstamning, hudfarge, språk, religion og livssyn. For å bidra til dette, har konsernet blant annet rutiner rekruttering, hvor søkere fra underrepresenterte grupper oppfordres til å søke. Det er også foretatt en gjennomgang av kriteriene for karriereutvikling og lederstillinger i konsernet.

## Diskriminering

Diskrimineringslovens formål er å fremme likestilling, sikre like muligheter og rettigheter og å hindre diskriminering på grunn av etnisitet, nasjonal opprinnelse, avstamning, hudfarge, språk, religion og livssyn. Konsernet arbeider aktivt, målrettet og planmessig for å fremme lovens formål innenfor vår



virksomhet. Aktivitetene omfatter blant annet rekruttering, lønns- og arbeidsvilkår, forfremmelse, utviklingsmuligheter og beskyttelse mot trakassering.

Konsernet har som mål å være en arbeidsplass hvor det ikke forekommer diskriminering på grunn av nedsatt funksjonsevne. Konsernet arbeider aktivt og målrettet for å utforme og tilrettelegge de fysiske forholdene slik at virksomhetens ulike funksjoner kan benyttes av flest mulig. For arbeidstakere eller arbeidssøkere med nedsatt funksjonsevne foretas det individuell tilrettelegging av arbeidsplass og arbeidsoppgaver.

## Åpenhetsloven:

Ledelsen jobber med åpenhetsloven og redegjørelsen vil bli offentlig tilgjengelig på selskapets hjemmeside innen fristen 30. juni 2023.

## Miljørapportering

Bedriften driver ikke virksomhet som forurensar det ytre miljø og har ikke iverksatt spesielle tiltak på dette området i beretningsåret.

## Styreansvarsforsikring

Det er/ det er ikke tegnet forsikring for styrets medlemmer og daglig leder for deres mulige ansvar overfor foretaket og tredjepersoner.

## Årsresultat og disponeringer

Styret foreslår følgende disponering i Glasspaper Group AS ved avleggelsen av årsregnskapet for 2022:

Overført fra annen egenkapital	4.690.331,-
Tilleggsutbytte	2.000.000,-
Totalt disponert	-2.690.331,-



Oslo, 30.5.2023

Tom-Erik Haug  
Daglig leder

Kenneth Strøm  
Styremedlem

Thor Kenneth Berntzen  
Styreleder

Ronny Mauseth  
Styremedlem

Erik Bakkejord  
Styremedlem



**Protokoll styremøte Glasspaper Group AS**

Møtet ble avholdt den 20. juni 2023

**Til behandling forelå:**

**1. Godkjenning av årsregnskap og årsberetning.**

Styret godkjente konsernregnskapet og årsberetning uten bemerkninger.

**2. Beslutning om disponering av overskudd i henhold til det godkjente regnskap**

Styret vedtok følgende disponering i Glasspaper Group AS ved avleggelsen av årsregnskapet for 2022:

Overført fra annen egenkapital	4.690.331,-
Tilleggsutbytte	2.000.000,-
Totalt disponert	-2.690.331,-

**3. Gjennomgang og godkjenning av styrerapport for 1 halvår 2022.**

Styret godkjente rapporten.

Oslo, 20. juni 2023

  
Thor Kenneth Berntzen (Jun 26, 2023 11:15 GMT+2)

Thor Kenneth Berntzen



Ronny Mauseth




Erik Bakkejord



Tom-Erik Haug (Jun 24, 2023 09:41 GMT+2)

Tom-Erik Haug



Kenneth Strøm (Jun 26, 2023 10:59 GMT+2)

Kenneth Strøm












## Protokoll styremøte 20.6

Final Audit Report

2023-06-26

Created:	2023-06-24
By:	Tom-Erik Haug (tom-erik.haug@glasspaper.no)
Status:	Signed
Transaction ID:	CBJCHBCAABAA8kFs11FgNheqkVhwipOh5BVkGbyJTscT


### "Protokoll styremøte 20.6" History


-  Document created by Tom-Erik Haug (tom-erik.haug@glasspaper.no)  
2023-06-24 - 7:40:51 AM GMT
-  Document emailed to Tom-Erik Haug (tom-erik.haug@glasspaper.no) for signature  
2023-06-24 - 7:41:40 AM GMT
-  Document emailed to Thor Kenneth Berntzen (thorkenneth.berntzen@glasspaper.no) for signature  
2023-06-24 - 7:41:41 AM GMT
-  Document emailed to Ronny Mauseth (ronny.mauseth@glasspaper.no) for signature  
2023-06-24 - 7:41:41 AM GMT
-  Document emailed to Erik Bakkejord (erik.bakkejord@intility.no) for signature  
2023-06-24 - 7:41:41 AM GMT
-  Document emailed to kenneth.stroem@glasspaper.no for signature  
2023-06-24 - 7:41:41 AM GMT
-  Document e-signed by Tom-Erik Haug (tom-erik.haug@glasspaper.no)  
Signature Date: 2023-06-24 - 7:41:47 AM GMT - Time Source: server
-  Email viewed by Erik Bakkejord (erik.bakkejord@intility.no)  
2023-06-24 - 7:56:57 AM GMT
-  Document e-signed by Erik Bakkejord (erik.bakkejord@intility.no)  
Signature Date: 2023-06-24 - 7:57:29 AM GMT - Time Source: server
-  Email viewed by Ronny Mauseth (ronny.mauseth@glasspaper.no)  
2023-06-24 - 8:03:08 AM GMT
-  Document e-signed by Ronny Mauseth (ronny.mauseth@glasspaper.no)  
Signature Date: 2023-06-24 - 8:04:37 AM GMT - Time Source: server


glasspaper


Powered by  
Adobe  
Acrobat Sign





 Email viewed by kenneth.stroem@glasspaper.no  
2023-06-26 - 8:56:41 AM GMT

 Signer kenneth.stroem@glasspaper.no entered name at signing as Kenneth Strøm  
2023-06-26 - 8:59:42 AM GMT

 Document e-signed by Kenneth Strøm (kenneth.stroem@glasspaper.no)  
Signature Date: 2023-06-26 - 8:59:44 AM GMT - Time Source: server- Signature captured from device with phone number XXXXXX9017

 Email viewed by Thor Kenneth Berntzen (thorkenneth.berntzen@glasspaper.no)  
2023-06-26 - 9:15:04 AM GMT

 Document e-signed by Thor Kenneth Berntzen (thorkenneth.berntzen@glasspaper.no)  
Signature Date: 2023-06-26 - 9:15:12 AM GMT - Time Source: server

 Agreement completed.  
2023-06-26 - 9:15:12 AM GMT



KPMG AS  
Dr. Hansteins gate 9  
3044 Drammen

Telephone +47 45 40 40 63  
Fax  
Internet www.kpmg.no  
Enterprise 935 174 627 MVA

Til generalforsamlingen i Glasspaper Group AS

## Uavhengig revisors beretning

### Konklusjon

Vi har revidert Glasspaper Group AS' årsregnskap, som består av:

- selskapsregnskapet, som består av balanse per 31. desember 2022, resultatregnskap og kontantstrømpoppstilling for regnskapsåret avsluttet per denne datoen og noter til årsregnskapet, herunder et sammendrag av viktige regnskapsprinsipper, og
- konsernregnskapet, som består av balanse per 31. desember 2022, resultatregnskap og kontantstrømpoppstilling for regnskapsåret avsluttet per denne datoen og noter til årsregnskapet, herunder et sammendrag av viktige regnskapsprinsipper.

Etter vår mening

- oppfyller årsregnskapet gjeldende lovkrav,
- gir selskapsregnskapet et rettviseende bilde av selskapets finansielle stilling per 31. desember 2022 og av dets resultater og kontantstrømmer for regnskapsåret avsluttet per denne datoen i samsvar med regnskapslovens regler og god regnskapsskikk i Norge, og
- gir konsernregnskapet et rettviseende bilde av konsernets finansielle stilling per 31. desember 2022 og av dets resultater og kontantstrømmer for regnskapsåret avsluttet per denne datoen i samsvar med regnskapslovens regler og god regnskapsskikk i Norge.

### Grunnlag for konklusjonen

Vi har gjennomført revisjonen i samsvar med de internasjonale revisjonsstandardene International Standards on Auditing (ISA-ene). Våre oppgaver og plikter i henhold til disse standardene er beskrevet nedenfor under *Revisors oppgaver og plikter ved revisjonen av årsregnskapet*. Vi er uavhengige av selskapet og konsernet slik det kreves i lov, forskrift og International Code of Ethics for Professional Accountants (inkludert internasjonale uavhengighetsstandarder) utstedt av the International Ethics Standards Board for Accountants (IESBA-reglene), og vi har overholdt våre øvrige etiske forpliktelser i samsvar med disse kravene. Innhentet revisjonsbevis er etter vår vurdering tilstrekkelig og hensiktsmessig som grunnlag for vår konklusjon.

### Øvrig informasjon

Styret og daglig leder (ledelsen) er ansvarlige for informasjonen i årsberetningen. Øvrig informasjon omfatter informasjon i årsrapporten bortsett fra årsregnskapet og den tilhørende revisjonsberetningen. Vår konklusjon om årsregnskapet ovenfor dekker ikke informasjonen i årsberetningen.

I forbindelse med revisjonen av årsregnskapet er det vår oppgave å lese årsberetningen. Formålet er å vurdere hvorvidt det foreligger vesentlig inkonsistens mellom årsberetningen og årsregnskapet og den kunnskap vi har opparbeidet oss under revisjonen av årsregnskapet, eller hvorvidt informasjon i årsberetningen ellers fremstår som vesentlig feil. Vi har plikt til å rapportere dersom årsberetningen fremstår som vesentlig feil. Vi har ingenting å rapportere i så henseende.

Basert på kunnskapen vi har opparbeidet oss i revisjonen, mener vi at årsberetningen

- er konsistent med årsregnskapet og

KPMG AS, a Norwegian limited liability company and member firm of the KPMG network of independent member firms affiliated with KPMG International Cooperative ("KPMG International"), a Swiss entity.

Statsautoriserte revisorer - medlemmer av Den norske Revisorforening

Offices in:

Oslo	Elverum	Mo i Rana	Stord
Alta	Finnsnes	Molde	Straume
Arendal	Hamar	Skien	Tromsø
Bergen	Haugesund	Sandefjord	Trondheim
Bodo	Knarvik	Sandnessjøen	Tynset
Drammen	Kristiansand	Stavanger	Ålesund

Penneo Dokumentnøkkel: LK3CL-1EWV2-A23GG-QZ0MP-WG774-11TCG



- inneholder de opplysninger som skal gis i henhold til gjeldende lovkrav.

## Ledelsens ansvar for årsregnskapet

Ledelsen er ansvarlig for å utarbeide årsregnskapet og for at det gir et rettviseende bilde i samsvar med regnskapslovens regler og god regnskapsskikk i Norge. Ledelsen er også ansvarlig for slik intern kontroll som den finner nødvendig for å kunne utarbeide et årsregnskap som ikke inneholder vesentlig feilinformasjon, verken som følge av misligheter eller utilsiktede feil.

Ved utarbeidelsen av årsregnskapet er ledelsen ansvarlig for å ta standpunkt til selskapets og konsernets evne til fortsatt drift og opplyse om forhold av betydning for fortsatt drift. Forutsetningen om fortsatt drift skal legges til grunn for årsregnskapet så lenge det ikke er sannsynlig at virksomheten vil bli avvirket.

## Revisors oppgaver og plikter ved revisjonen av årsregnskapet

Vårt mål er å oppnå betryggende sikkerhet for at årsregnskapet som helhet ikke inneholder vesentlig feilinformasjon, verken som følge av misligheter eller utilsiktede feil, og å avgi en revisjonsberetning som inneholder vår konklusjon. Betyggende sikkerhet er en høy grad av sikkerhet, men ingen garanti for at en revisjon utført i samsvar med ISA-ene, alltid vil avdekke vesentlig feilinformasjon som eksisterer. Feilinformasjon kan oppstå som følge av misligheter eller utilsiktede feil. Feilinformasjon blir vurdert som vesentlig dersom den enkeltvis eller samlet med rimelighet kan forventes å påvirke økonomiske beslutninger som brukerne foretar basert på årsregnskapet.

Som del av en revisjon i samsvar med ISA-ene, utøver vi profesjonelt skjønn og utviser profesjonell skepsis gjennom hele revisjonen. I tillegg:

- identifiserer og vurderer vi risikoen for vesentlig feilinformasjon i regnskapet, enten det skyldes misligheter eller utilsiktede feil. Vi utformer og gjennomfører revisjonshandlinger for å håndtere slike risikoer, og innhenter revisjonsbevis som er tilstrekkelig og hensiktsmessig som grunnlag for vår konklusjon. Risikoen for at vesentlig feilinformasjon som følge av misligheter ikke blir avdekket, er høyere enn for feilinformasjon som skyldes utilsiktede feil, siden misligheter kan innebære samarbeid, forfalskning, bevisste utelatelser, uriktige fremstillinger eller overstyring av internkontroll.
- opparbeider vi oss en forståelse av den interne kontroll som er relevant for revisjonen, for å utforme revisjonshandlinger som er hensiktsmessige etter omstendighetene, men ikke for å gi uttrykk for en mening om effektiviteten av selskapets og konsernets interne kontroll.
- evaluerer vi om de anvendte regnskapsprinsippene er hensiktsmessige og om regnskapsestimaterne og tilhørende noteopplysninger utarbeidet av ledelsen er rimelige.
- konkluderer vi på hensiktsmessigheten av ledelsens bruk av fortsatt drift-forutsetningen ved avleggelsen av årsregnskapet, basert på innhentede revisjonsbevis, og hvorvidt det foreligger vesentlig usikkerhet knyttet til hendelser eller forhold som kan skape tvil av betydning om selskapets og konsernets evne til fortsatt drift. Dersom vi konkluderer med at det eksisterer vesentlig usikkerhet, kreves det at vi i revisjonsberetningen henleder oppmerksomheten på tilleggsopplysningene i årsregnskapet, eller, dersom slike tilleggsopplysninger ikke er tilstrekkelige, at vi modifiserer vår konklusjon. Våre konklusjoner er basert på revisjonsbevis innhentet inntil datoen for revisjonsberetningen. Etterfølgende hendelser eller forhold kan imidlertid medføre at selskapet og konsernet ikke fortsetter driften.
- evaluerer vi den samlede presentasjonen, strukturen og innholdet i årsregnskapet, inkludert tilleggsopplysningene, og hvorvidt årsregnskapet gir uttrykk for de underliggende transaksjonene og hendelsene på en måte som gir et rettviseende bilde.
- innhenter vi tilstrekkelig og hensiktsmessig revisjonsbevis vedrørende den finansielle informasjonen til enhetene eller forretningsområdene i konsernet for å kunne gi uttrykk for en mening om det konsoliderte regnskapet. Vi er ansvarlige for å lede, følge opp og gjennomføre konsernrevisjonen. Vi alene er ansvarlige for vår revisjonskonklusjon.



## Uavhengig revisors beretning - Glasspaper Group AS

Vi kommuniserer med styret blant annet om det planlagte omfanget av revisjonen og til hvilken tid revisjonsarbeidet skal utføres. Vi utveksler også informasjon om forhold av betydning som vi har avdekket i løpet av revisjonen, herunder om eventuelle svakheter av betydning i den interne kontrollen.

Drammen, 27. juni 2023  
KPMG AS

Marius Paasche  
Statsautorisert revisor  
(elektronisk signert)

Penneo Dokumentnøkkel: LK3CL-1EWV2-A23GG-QZ0MP-WG774-11TCG



# PENNEO

Signaturene i dette dokumentet er juridisk bindende. Dokument signert med "Penneo"™ - sikker digital signatur.  
De signerende parter sin identitet er registrert, og er listet nedenfor.

"Med min signatur bekrefter jeg alle datoer og innholdet i dette dokument."

## Marius Paasche

Statsautorisert revisor

På vegne av: KPMG

Serienummer: 9578-5999-4-1398090

IP: 80.232.xxx.xxx

2023-06-27 07:54:54 UTC



Penneo Dokumentnøkkel: LK3CL-1EWV2-A23GG-QZ0MP-WG774-1TTCG

Dokumentet er signert digitalt, med **Penneo.com**. Alle digitale signatur-data i dokumentet er sikret og validert av den datamaskin-utregnede hash-verdien av det opprinnelige dokument. Dokumentet er låst og tids-stemplet med et sertifikat fra en betrodd tredjepart. All kryptografisk bevis er integrert i denne PDF, for fremtidig validering (hvis nødvendig).

### Hvordan bekrefter at dette dokumentet er originalen?

Dokumentet er beskyttet av ett Adobe CDS sertifikat. Når du åpner dokumentet i

Adobe Reader, skal du kunne se at dokumentet er sertifisert av **Penneo e-signature service <penneo@penneo.com>**. Dette garanterer at innholdet i dokumentet ikke har blitt endret.

Det er lett å kontrollere de kryptografiske beviser som er lokalisert inne i dokumentet, med Penneo validator - <https://penneo.com/validator>



Til KPMG ved Marius Paasche  
Dr. Hansteins gate 9, 3044 Drammen

Dette brevet sendes i forbindelse med KPMGs revisjon av selskaps- og konsernregnskapet for Glasspaper Group AS (heretter "selskapet") for året som ble avsluttet den 31. desember 2022, med det formål å kunne konkludere om hvorvidt i det alt vesentlige gir et rettviseende bilde i samsvar med regnskapsloven og god regnskapsskikk i Norge. Heretter "gjeldende rammeverk". Selskaps- og konsernregnskapet er heretter omtalt som "regnskapet".

27.06.2023

## Vi bekrefter at:

### Regnskap

1. Vi har oppfylt vårt ansvar vedrørende utarbeidelsen av regnskapet som fastsatt i vilkårene for revisjonsoppdraget i engasjementsavtalen datert 26.04.2018, og regnskapet gir et rettviseende bilde i samsvar med gjeldende rammeverk.
2. I vår utarbeidelse av regnskapsmessige estimater har vi brukt de metoder, den informasjon/data og de viktige forutsetninger som er fornuftige og rimelige sett i sammenheng med gjeldende rammeverk.
3. Alle hendelser etter datoen for regnskapet og som etter gjeldende rammeverk medfører korrigering eller omtale, er korrigert eller omtalt.
4. Virkningen av ikke-korrigert feilinformasjon er uvesentlig, både enkeltvis og samlet for regnskapet sett som helhet.

### Opplysninger som er gitt

5. Vi har gitt revisor:
  - I. tilgang til alle opplysninger, som vi har kjennskap til, som er relevante for utarbeidelsen av regnskapet, som regnskapsregistreringer, dokumentasjon og andre saker,
  - II. tilleggsopplysninger som revisor har bedt om fra oss for revisjonsformål, og
  - III. ubegrenset tilgang til personer i enheten som det etter revisors vurdering er nødvendig å innhente revisjonsbevis fra.
6. Alle transaksjoner er registrert i regnskapsposter og reflektert i regnskapet.
7. Vi bekrefter at:
  - I. Vi har gitt revisor opplysninger om resultatene av vår vurdering av risikoen for at regnskapet kan inneholde vesentlig feilinformasjon som følge av misligheter.
  - II. Vi har gitt revisor alle opplysninger om
    - a) eventuelle misligheter eller mistanker om misligheter som vi er kjent med og som kan ha påvirket enheten, og som involverer:
      - ledelsen,
      - ansatte som har en betydningsfull rolle i intern kontroll, eller
      - andre hvor misligheten kunne hatt en vesentlig virkning på regnskapet.

Penneo Dokumentnøkkel: LUU7P-VZEKf-KSQWU-1Y1Z3-XTDD7-DUASK



- b) eventuelle påstander om misligheter eller mistanke om misligheter som kan ha påvirket enhetens regnskap og som er kommunisert av ansatte, tidligere ansatte, analytikere, tilsynsmyndigheter eller andre.

I tilknytning til ovenstående, erkjenner vi vårt ansvar for den interne kontroll som vi mener er nødvendig for å utarbeide regnskaper som ikke inneholder vesentlig feilinformasjon, som følge av feil eller misligheter. Vi er spesielt oppmerksom på vårt ansvar for utformingen, iverksettelsen og vedlikeholdet av intern kontroll for å forhindre og avdekke misligheter

8. Vi har gitt revisor opplysninger om alle kjente tilfeller av manglende overholdelse eller mistanke om manglende overholdelse av lover og forskrifter som kan ha betydning for utarbeidelsen av regnskapet. Videre har vi gitt revisor opplysninger om alle kjente faktiske eller mulige søksmål og krav som kan ha betydning for regnskapet, samt regnskapsført og/eller opplyst om dette i samsvar med gjeldende rammeverk.
9. Vi har gitt revisor opplysninger om identiteten til enhetens nærstående parter og alle forhold til nærstående parter og transaksjoner med disse som vi er kjent med. Det er tatt tilstrekkelig hensyn til og opplyst om forhold til nærstående parter og transaksjoner med disse i overensstemmelse med kravene i gjeldende rammeverk.  
Vi bekrefter fullstendigheten av informasjonen gitt til KPMG om nærstående parter og transaksjoner med nærstående parter, jf regnskapslovens § 7-30b.
10. Vi bekrefter at eventuelt utbytte utdelt gjennom året, samt eventuelt foreslått utbytte og konsernbidrag per 31.12.2022 ligger innenfor aksjelovgivningens begrensingsregler. Vi har vurdert selskapets egenkapital og likviditet i forhold til kravene om forsvarlig egenkapital og likviditet i henhold til aksjelovgivningens § 3-4, og tatt tilbørlig hensyn til dette i vår vurdering av og forslag til utbytte og konsernbidrag.
11. Vi bekrefter at det ikke er gitt lån eller sikkerhetsstillelser i strid med reglene i aksjelovgivningens kapittel 8.
12. Alle relevante transaksjoner (hvis noen) med aksjeeier, nærstående eller konsernselskaper som skal behandles i samsvar med aksjeloven § 3-8 er behandlet i samsvar med disse reglene.
13. Vi bekrefter å ha oppfylt vår plikt til å sørge for ordentlig og oversiktlig registrering og dokumentasjon av selskapets regnskapsopplysninger i samsvar med lov og god bokføringsskikk i Norge.
14. Redegjørelsen om foretaksstyring er utarbeidet i samsvar med kravene i regnskapslovens § 3-3b og NUES-anbefalingen. Ved elektronisk offentliggjøring bekrefter vi at redegjørelsen om foretaksstyring er tilgjengelig senest samtidig med offentliggjøringen av årsrapporten og at linken i årsrapporten leder en bruker direkte til redegjørelsen.

Glasspaper Group AS

Tom-Erik Haug  
*Daglig leder*

Malin Scoglietti-Olstad  
*Ansvarlig regnskapsfører*



# PENNEO

Signaturene i dette dokumentet er juridisk bindende. Dokument signert med "Penneo"™ - sikker digital signatur.  
De signerende parter sin identitet er registrert, og er listet nedenfor.

"Med min signatur bekrefter jeg alle datoer og innholdet i dette dokument."

## Tom-Erik Haug

Daglig leder

På vegne av: Glasspaper

Serienummer: 9578-5999-4-746501

IP: 95.130.xxx.xxx

2023-06-27 07:03:01 UTC



## Scoglietti-Olstad, Malin Jansdotter

Ansvarlig regnskapsfører

På vegne av: Glasspaper

Serienummer: 9578-5999-4-864291

IP: 95.130.xxx.xxx

2023-06-27 09:14:58 UTC



Penneo Dokumentnøkkel: LUU7P-VZEKI-KSQWU-1Y1Z3-XTDD7-DUASK

Dokumentet er signert digitalt, med **Penneo.com**. Alle digitale signatur-data i dokumentet er sikret og validert av den datamaskin-utregnede hash-verdien av det opprinnelige dokument. Dokumentet er låst og tids-stemplet med et sertifikat fra en betrodd tredjepart. All kryptografisk bevis er integrert i denne PDF, for fremtidig validering (hvis nødvendig).

### Hvordan bekrefter at dette dokumentet er originalen?

Dokumentet er beskyttet av ett Adobe CDS sertifikat. Når du åpner dokumentet i

Adobe Reader, skal du kunne se at dokumentet er sertifisert av **Penneo e-signature service <penneo@penneo.com>**. Dette garanterer at innholdet i dokumentet ikke har blitt endret.

Det er lett å kontrollere de kryptografiske beviser som er lokalisert inne i dokumentet, med Penneo validator - <https://penneo.com/validator>