



ÅRSREGNSKAPET FOR REGNSKAPSÅRET 2021 - GENERELL INFORMASJON

Enheten

Organisasjonsnummer: 989 373 560
Organisasjonsform: Aksjeselskap
Foretaksnavn: AKSJESELSKAPET ELEKTRO GRUPPEN
Forretningsadresse: Lindeberg næringsvei 14
1067 OSLO

Regnskapsår

Årsregnskapets periode: 01.01.2021 - 31.12.2021

Konsern

Morselskap i konsern: Nei

Regnskapsregler

Regler for små foretak benyttet: Ja
Benyttet ved utarbeidelsen av årsregnskapet til selskapet: Regnskapslovens alminnelige regler

Årsregnskapet fastsatt av kompetent organ

Bekreftet av representant for selskapet: Line Gade Katrud
Dato for fastsettelse av årsregnskapet: 31.03.2022

Grunnlag for avgivelse

År 2021: Årsregnskapet er elektronisk innlevert
År 2020: Tall er hentet fra elektronisk innlevert årsregnskap fra 2021

Det er ikke krav til at årsregnskapet m.v. som sendes til Regnskapsregisteret er undertegnet. Kontrollen på at dette er utført ligger hos revisor/enhetens øverste organ. Sikkerheten ivaretas ved at innsender har rolle/rettighet for innsending av årsregnskapet via Altinn, og ved at det bekreftes at årsregnskapet er fastsatt av kompetent organ.

Brønnøysundregistrene, 11.07.2023



Resultatregnskap

Beløp i: NOK	Note	2021	2020
RESULTATREGNSKAP			
Inntekter			
Salgsinntekt	2	56 302 984	59 706 464
Annen driftsinntekt		197 207	309 534
Sum inntekter		56 500 191	60 015 998
Kostnader			
Varekostnad		20 569 300	20 111 456
Lønnskostnad	3	23 832 509	23 893 760
Avskrivning på varige driftsmidler og immaterielle eiendeler	5	1 028 784	1 190 665
Annen driftskostnad	3	6 126 126	4 497 893
Sum kostnader		51 556 719	49 693 774
Driftsresultat		4 943 472	10 322 224
Finansinntekter og finanskostnader			
Annen renteinntekt		6 089	17 448
Annen finansinntekt		8 214	1
Sum finansinntekter		14 303	17 448
Annen rentekostnad		13 384	109 117
Annen finanskostnad		32 273	61 116
Sum finanskostnader		45 657	170 233
Netto finans		-31 354	-152 785
Ordinært resultat før skattekostnad		4 912 118	10 169 439
Skattekostnad på ordinært resultat	4	1 094 917	2 237 785
Ordinært resultat etter skattekostnad		3 817 201	7 931 654
Årsresultat		3 817 201	7 931 654
Totalresultat		3 817 201	7 931 654
Overføringer og disponeringer			
Konsernbidrag		4 095 331	8 071 977



Resultatregnskap

Beløp i: NOK	Note	2021	2020
Overføringer til/fra annen egenkapital		-278 131	-140 323
Sum overføringer og disponeringer	9	3 817 200	7 931 654



Balanse

Beløp i: NOK	Note	2021	2020
BALANSE - EIENDELER			
Anleggsmidler			
Immaterielle eiendeler			
Sum immaterielle eiendeler		0	0
Varige driftsmidler			
Driftsløsøre, inventar, verktøy, kontormaskiner og lignende		2 254 761	3 106 512
Sum varige driftsmidler	5	2 254 761	3 106 512
Finansielle anleggsmidler			
Lån til foretak i samme konsern			30 000
Andre fordringer		10 000	10 000
Sum finansielle anleggsmidler	6	10 000	40 000
Sum anleggsmidler		2 264 761	3 146 512
Omløpsmidler			
Varer			
Varer	10	249 800	144 000
Sum varer		0	0
Fordringer			
Kundefordringer		15 462 852	11 833 253
Andre fordringer		1 052 379	1 063 889
Konsernfordringer		7 137 339	12 995 798
Sum fordringer	6, 10	23 652 569	25 892 940
Investeringer			
Sum investeringer		0	0
Bankinnskudd, kontanter og lignende			
Bankinnskudd, kontanter og lignende	7	1 155 214	1 001 983
Sum bankinnskudd, kontanter og lignende		1 155 214	1 001 983
Sum omløpsmidler		25 057 583	27 038 923



Balanse

Beløp i: NOK	Note	2021	2020
SUM EIENDELER		27 322 344	30 185 435
BALANSE - EGENKAPITAL OG GJELD			
Egenkapital			
Innskutt egenkapital			
Selskapskapital	8	1 700 000	1 700 000
Annen innskutt egenkapital		0	0
Sum innskutt egenkapital		1 700 000	1 700 000
Opptjent egenkapital			
Annen egenkapital		5 182 697	5 460 829
Sum opptjent egenkapital		5 182 697	5 460 829
Sum egenkapital	9	6 882 697	7 160 829
Gjeld			
Langsiktig gjeld			
Utsatt skatt	4	118 999	179 176
Sum avsetninger for forpliktelser		118 999	179 176
Annen langsiktig gjeld			
Gjeld til kredittinstitusjoner		1 166 431	2 083 520
Sum annen langsiktig gjeld	6	1 166 431	2 083 520
Sum langsiktig gjeld		0	0
Kortsiktig gjeld			
Leverandørgjeld		7 052 475	3 334 129
Skyldige offentlige avgifter		3 417 762	3 591 623
Kortsiktig konserngjeld		5 250 425	10 348 688
Annen kortsiktig gjeld		3 433 555	3 487 470
Sum kortsiktig gjeld		19 154 216	20 761 910
Sum gjeld	6, 10	20 439 646	23 024 606
SUM EGENKAPITAL OG GJELD		27 322 344	30 185 435



Brønnøysundregistrene

ÅRSREGNSKAP FOR REGNSKAPSÅRET 2021 - GENERELL INFORMASJON

Journalnummer: 2022 437586

Enheten

Organisasjonsnummer: 989 373 560
Organisasjonsform: Aksjeselskap
Foretaksnavn: AKSJESELSKAPET ELEKTRO GRUPPEN
Forretningsadresse: Jerikoveien 26
1067 OSLO

Regnskapsår

Årsregnskapets periode: 01.01.2021 - 31.12.2021

Konsern

Morselskap i konsern: Nei

Regnskapsregler

Regler for små foretak benyttet: Ja
Benyttet ved utarbeidelsen av
årsregnskapet til selskapet: Regnskapslovens alminnelige regler

Årsregnskapet fastsatt av kompetent organ

Bekreftet av representant for selskapet: Line Gade Katrud
Dato for fastsettelse av årsregnskapet: 31.03.2022

Grunnlag for avgivelse

År 2021: Årsregnskap er elektronisk innlevert.
År 2020: Tall er hentet fra elektronisk innlevert årsregnskap fra 2021.

Det er ikke krav til at årsregnskapet m.v. som sendes til Regnskapsregisteret er undertegnet. Kontrollen på at dette er utført ligger hos revisor/enhetens øverste organ. Sikkerheten ivaretas ved at innsender har rolle/rettighet for innsending av årsregnskapet via Altinn, og ved at det bekreftes at årsregnskapet er fastsatt av kompetent organ.

Brønnøysundregistrene, 16.06.2022



Organisasjonsnr: 989 373 560
AKSJESELSKAPET ELEKTRO GRUPPEN

RESULTATREGNSKAP

Beløp i: NOK	Note	2021	2020
RESULTATREGNSKAP			
Inntekter			
Salgsinntekt	2	56 302 984	59 706 464
Annen driftsinntekt		197 207	309 534
Sum inntekter		56 500 191	60 015 998
Kostnader			
Varekostnad		20 569 300	20 111 456
Lønnskostnad	3	23 832 509	23 893 760
Avskrivning på varige driftsmidler og immaterielle eiendeler	5	1 028 784	1 190 665
Annen driftskostnad	3	6 126 126	4 497 893
Sum kostnader		51 556 719	49 693 774
Driftsresultat		4 943 472	10 322 224
Finansinntekter og finanskostnader			
Annen renteinntekt		6 089	17 448
Annen finansinntekt		8 214	1
Sum finansinntekter		14 303	17 448
Annen rentekostnad		13 384	109 117
Annen finanskostnad		32 273	61 116
Sum finanskostnader		45 657	170 233
Netto finans		-31 354	-152 785
Ordinært resultat før skattekostnad			
skattekostnad		4 912 118	10 169 439
Skattekostnad på ordinært resultat	4	1 094 917	2 237 785
Ordinært resultat etter skattekostnad		3 817 201	7 931 654
Årsresultat		3 817 201	7 931 654
Totalresultat		3 817 201	7 931 654
Overføringer og disponeringer			
Konsernbidrag		4 095 331	8 071 977
Overføringer til/fra annen egenkapital		-278 131	-140 323
Sum overføringer og disponeringer	9	3 817 200	7 931 654



Organisasjonsnr: 989 373 560
AKSJESELSKAPET ELEKTRO GRUPPEN

BALANSE

Beløp i: NOK	Note	2021	2020
BALANSE - EIENDELER			
Anleggsmidler			
Immaterielle eiendeler			
Sum immaterielle eiendeler		0	0
Varige driftsmidler			
Driftsløsøre, inventar, verktøy, kontormaskiner og lignende			
Sum varige driftsmidler	5	2 254 761	3 106 512
Finansielle anleggsmidler			
Lån til foretak i samme konsern			
Andre fordringer		10 000	30 000
Sum finansielle anleggsmidler	6	10 000	40 000
Sum anleggsmidler		2 264 761	3 146 512
Omløpsmidler			
Varer			
Varer	10	249 800	144 000
Sum varer		0	0
Fordringer			
Kundefordringer			
Andre fordringer		15 462 852	11 833 253
Konsernfordringer		1 052 379	1 063 889
Sum fordringer	6, 10	7 137 339	12 995 798
Sum fordringer		23 652 569	25 892 940
Investeringer			
Sum investeringer		0	0
Bankinnskudd, kontanter og lignende			
Bankinnskudd, kontanter og lignende			
Sum bankinnskudd, kontanter og lignende	7	1 155 214	1 001 983
Sum omløpsmidler		1 155 214	1 001 983
Sum omløpsmidler		25 057 583	27 038 923
SUM EIENDELER		27 322 344	30 185 435
BALANSE - EGENKAPITAL OG GJELD			



Egenkapital			
Innskutt egenkapital			
Selskapskapital	8	1 700 000	1 700 000
Annen innskutt egenkapital		0	0
Sum innskutt egenkapital		1 700 000	1 700 000
Opptjent egenkapital			
Annen egenkapital		5 182 697	5 460 829
Sum opptjent egenkapital		5 182 697	5 460 829
Sum egenkapital	9	6 882 697	7 160 829
Gjeld			
Langsiktig gjeld			
Utsatt skatt	4	118 999	179 176
Sum avsetninger for forpliktelse		118 999	179 176
Annen langsiktig gjeld			
Gjeld til kredittinstitusjoner		1 166 431	2 083 520
Sum annen langsiktig gjeld	6	1 166 431	2 083 520
Sum langsiktig gjeld		0	0
Kortsiktig gjeld			
Leverandørgjeld		7 052 475	3 334 129
Skyldige offentlige avgifter		3 417 762	3 591 623
Kortsiktig konserngjeld		5 250 425	10 348 688
Annen kortsiktig gjeld		3 433 555	3 487 470
Sum kortsiktig gjeld		19 154 216	20 761 910
Sum gjeld	6, 10	20 439 646	23 024 606
SUM EGENKAPITAL OG GJELD		27 322 344	30 185 435



Organisasjonsnr: 989 373 560
AKSJESELSKAPET ELEKTRO GRUPPEN

NOTEOPPLYSNINGER - SELSKAP - alle poster oppgitt i hele tall

Note

Antall årsverk i regnskapsåret
39.00

Note

Spesifisering av resultatregnskapet

Lønnskostnader

<u>Lønn</u>	<u>Årets</u>	<u>Fjorårets</u>
	19903984.00	20315992.00
<u>Folketrygdavgift</u>	<u>Årets</u>	<u>Fjorårets</u>
	3267593.00	2982191.00
<u>Pensjonskostnader</u>	<u>Årets</u>	<u>Fjorårets</u>
	379351.00	346953.00
<u>Andre ytelser</u>	<u>Årets</u>	<u>Fjorårets</u>
	281581.00	248624.00
<u>Sum lønnskostnader</u>	<u>Årets</u>	<u>Fjorårets</u>
	23832509.00	23893760.00

Note

Ekstraordinære inntekter og kostnader

Sum Beløp

Balanseført verdi 31.12. Varige driftsmidler Immaterielle eiend.

Konsernregnskap

Morselskapet sitt navn

Forretningskontor for morselskapet



Begrunnelse for at datterselskap er utelatt fra konsolideringen

Samlet beløp - tilknyttet selskap Årets Fjorårets

Samlet beløp - foretak i samme konsern Årets Fjorårets

Samlet beløp - foretak i samme konsern Årets Fjorårets

Samlet beløp - felles kontrollert virksomhet Årets Fjorårets

Pantstillelse Beløp

Beholdning av egne aksjer Antall Pålydende Andel av aksjek.



Deloitte.

Deloitte AS
Erik Børresens allé 2
Postboks 2013 Strømsø
NO-3003 Drammen
Norway

Tel: +47 32 26 41 00
www.deloitte.no

Til generalforsamlingen i Aksjeselskapet Elektro Gruppen

UAVHENGIG REVISORS BERETNING

Konklusjon

Vi har revidert Aksjeselskapet Elektro Gruppens årsregnskap som består av balanse per 31. desember 2021, resultatregnskap for regnskapsåret avsluttet per denne datoen og noter til årsregnskapet, herunder et sammendrag av viktige regnskapsprinsipper.

Etter vår mening

- oppfyller årsregnskapet gjeldende lovkrav, og
- gir årsregnskapet et rettviseende bilde av selskapets finansielle stilling per 31. desember 2021, og av dets resultater for regnskapsåret avsluttet per denne datoen i samsvar med regnskapslovens regler og god regnskapsskikk i Norge.

Grunnlag for konklusjonen

Vi har gjennomført revisjonen i samsvar med de internasjonale revisjonsstandardene International Standards on Auditing (ISA-ene). Våre oppgaver og plikter i henhold til disse standardene er beskrevet nedenfor under *Revisors oppgaver og plikter ved revisjonen av årsregnskapet*. Vi er uavhengige av selskapet slik det kreves i lov, forskrift og International Code of Ethics for Professional Accountants utstedt av the International Ethics Standards Board for Accountants (IESBA-reglene), og vi har overholdt våre øvrige etiske forpliktelser i samsvar med disse kravene. Innhentet revisjonsbevis er etter vår vurdering tilstrekkelig og hensiktsmessig som grunnlag for vår konklusjon.

Styrets og daglig leders ansvar for årsregnskapet

Styret og daglig leder (ledelsen) er ansvarlige for å utarbeide årsregnskapet og for at det gir et rettviseende bilde i samsvar med regnskapslovens regler og god regnskapsskikk i Norge. Ledelsen er også ansvarlig for slik internkontroll som den finner nødvendig for å kunne utarbeide et årsregnskap som ikke inneholder vesentlig feilinformasjon, verken som følge av misligheter eller utilsiktede feil.

Ved utarbeidelsen av årsregnskapet må ledelsen ta standpunkt til selskapets evne til fortsatt drift og opplyse om forhold av betydning for fortsatt drift. Forutsetningen om fortsatt drift skal legges til grunn for årsregnskapet så lenge det ikke er sannsynlig at virksomheten vil bli avvirket.

Revisors oppgaver og plikter ved revisjonen av årsregnskapet

Vårt mål er å oppnå betryggende sikkerhet for at årsregnskapet som helhet ikke inneholder vesentlig feilinformasjon, verken som følge av misligheter eller utilsiktede feil, og å avgi en revisjonsberetning som inneholder vår konklusjon. Betryggende sikkerhet er en høy grad av sikkerhet, men ingen garanti for at en revisjon utført i samsvar med ISA-ene, alltid vil avdekke vesentlig feilinformasjon som eksisterer. Feilinformasjon kan oppstå som følge av misligheter eller utilsiktede feil. Feilinformasjon blir vurdert som vesentlig dersom den enkeltvis eller samlet med rimelighet kan forventes å påvirke økonomiske beslutninger som brukerne foretar basert på årsregnskapet.

Som del av en revisjon i samsvar med ISA-ene, utøver vi profesjonelt skjønn og utviser profesjonell skepsis gjennom hele revisjonen. I tillegg:

- identifiserer og vurderer vi risikoen for vesentlig feilinformasjon i regnskapet, enten det skyldes misligheter eller utilsiktede feil. Vi utformer og gjennomfører revisjonshandlinger for å håndtere slike risikoer, og innhenter revisjonsbevis som er tilstrekkelig og hensiktsmessig som grunnlag for vår konklusjon. Risikoen for at vesentlig feilinformasjon som følge av misligheter ikke blir avdekket, er høyere enn for feilinformasjon som skyldes

Deloitte refers to one or more of Deloitte Touche Tohmatsu Limited ("DTTL"), its global network of member firms, and their related entities (collectively, the "Deloitte organization"). DTTL (also referred to as "Deloitte Global") and each of its member firms and related entities are legally separate and independent entities, which cannot obligate or bind each other in respect of third parties. DTTL and each DTTL member firm and related entity is liable only for its own acts and omissions, and not those of each other. DTTL does not provide services to clients. Please see www.deloitte.no to learn more.

© Deloitte AS

Registrert i Foretaksregisteret Medlemmer av Den norske Revisorforening
Organisasjonsnummer: 980 211 282

Penneo Dokumentnr: NY057-48D65-KY10X-1QCJW-EPNZB-405B2



Deloitte.

side 2
Uavhengig revisors beretning -
Aksjeselskapet Elektro Gruppen

utslåttede feil, siden misligheter kan innebære samarbeid, forfalskning, bevisste utelatelser, uriktige fremstillinger eller overstyring av internkontroll.

- opparbeider vi oss en forståelse av den interne kontroll som er relevant for revisjonen, for å utforme revisjonshandlinger som er hensiktsmessige etter omstendighetene, men ikke for å gi uttrykk for en mening om effektiviteten av selskapets interne kontroll.
- evaluerer vi om de anvendte regnskapsprinsippene er hensiktsmessige og om regnskapsestimaterne og tilhørende noteopplysninger utarbeidet av ledelsen er rimelige.
- konkluderer vi på hensiktsmessigheten av ledelsens bruk av fortsatt drift-forutsetningen ved avleggelsen av årsregnskapet, basert på innhentede revisjonsbevis, og hvorvidt det foreligger vesentlig usikkerhet knyttet til hendelser eller forhold som kan skape tvil av betydning om selskapets evne til fortsatt drift. Dersom vi konkluderer med at det eksisterer vesentlig usikkerhet, kreves det at vi i revisjonsberetningen henleder oppmerksomheten på tilleggsopplysningene i årsregnskapet, eller, dersom slike tilleggsopplysninger ikke er tilstrekkelige, at vi modifiserer vår konklusjon. Våre konklusjoner er basert på revisjonsbevis innhentet inntil datoen for revisjonsberetningen. Etterfølgende hendelser eller forhold kan imidlertid medføre at selskapet ikke fortsetter driften.
- evaluerer vi den samlede presentasjonen, strukturen og innholdet i årsregnskapet, inkludert tilleggsopplysningene, og hvorvidt årsregnskapet gir uttrykk for de underliggende transaksjonene og hendelsene på en måte som gir et rettviseende bilde.

Vi kommuniserer med styret blant annet om det planlagte omfanget av revisjonen og til hvilken tid revisjonsarbeidet skal utføres. Vi utveksler også informasjon om forhold av betydning som vi har avdekket i løpet av revisjonen, herunder om eventuelle svakheter av betydning i den interne kontrollen.

Drammen, 18. februar 2022
Deloitte AS

Vidar Nesse
statsautorisert revisor

Penneo DokumentID: NY057-48D65-KY10X-1QCJW-EPNZB-405B2



PENNEO

Signaturene i dette dokumentet er juridisk bindende. Dokument signert med "Penneo"™ - sikker digital signatur.
De signerende parter sin identitet er registrert, og er listet nedenfor.

"Med min signatur bekrefter jeg alle datoer og innholdet i dette dokument."

Vidar Nesse

Statsautorisert revisor

Serienummer: 9578-5994-4-514762

IP: 84.208.xxx.xxx

2022-03-01 19:27:22 UTC



Penneo Dokumentnøkkel: NY057-48D65-KY10X-1QCJW-EPVZB-405B2

Dokumentet er signert digitalt, med **Penneo.com**. Alle digitale signatur-data i dokumentet er sikret og validert av den datamaskin-utregnede hash-verdien av det opprinnelige dokument. Dokumentet er låst og tids-stemplet med et sertifikat fra en betrodd tredjepart. All kryptografisk bevis er integrert i denne PDF, for fremtidig validering (hvis nødvendig).

Hvordan bekrefter at dette dokumentet er originalen?

Dokumentet er beskyttet av ett Adobe CDS sertifikat. Når du åpner dokumentet i

Adobe Reader, skal du kunne se at dokumentet er sertifisert av **Penneo e-signature service <penneo@penneo.com>**. Dette garanterer at innholdet i dokumentet ikke har blitt endret.

Det er lett å kontrollere de kryptografiske beviser som er lokalisert inne i dokumentet, med Penneo validator - <https://penneo.com/validate>



Årsoppgjør

**Aksjeselskapet Elektro Gruppen
2021**



Resultatregnskap

Aksjeselskapet Elektro Gruppen

	Note	2021	2020
Salgsinntekter	2	56 302 984	59 706 464
Andre driftsinntekter		197 207	309 534
Sum driftsinntekter		56 500 191	60 015 998
Varekostnad		20 569 300	20 111 456
Lønnskostnad	3	23 832 509	23 893 760
Avskrivning varige driftsmidler	5	1 028 784	1 190 665
Annen driftskostnad	3	6 126 126	4 497 893
Sum driftskostnad		51 556 719	49 693 774
Driftsresultat		4 943 472	10 322 224
Annen renteinntekt		6 089	17 448
Annen finansinntekt		8 214	1
Sum finansinntekter		14 303	17 448
Annen rentekostnad		13 384	109 117
Annen finanskostnad		32 273	61 116
Sum finanskostnader		45 657	170 233
Sum netto finansposter		-31 354	-152 785
Ordinært resultat før skattekostnad		4 912 118	10 169 439
Skattekostnad på ordinært resultat	4	1 094 917	2 237 785
Ordinært resultat		3 817 201	7 931 654
Årsresultat		3 817 201	7 931 654
Overført annen egenkapital		-278 131	-140 323
Avsatt til konsernbidrag		4 095 331	8 071 977
Sum disponert	9	3 817 200	7 931 654

Aksjeselskapet Elektro Gruppen Org.nr. 989373560



Balanse

Aksjeselskapet Elektro Gruppen

	Note	2021	2020
Eiendeler			
Anleggsmidler			
Varige driftsmidler			
Driftsløsøre, inventar, verktøy o.l.		2 254 761	3 106 512
Sum varige driftsmidler	5	2 254 761	3 106 512
Finansielle anleggsmidler			
Lån til foretak i samme konsern		0	30 000
Andre langsiktige fordringer		10 000	10 000
Sum finansielle anleggsmidler	6	10 000	40 000
Sum anleggsmidler		2 264 761	3 146 512
Omløpsmidler			
Varer	10	249 800	144 000
Fordringer			
Kundefordringer		15 462 852	11 833 253
Kortsiktige konsernfordringer		7 137 339	12 995 798
Andre fordringer		1 052 379	1 063 889
Sum fordringer	6, 10	23 652 569	25 892 940
Bankinnskudd, kontanter o.l.	7	1 155 214	1 001 983
Sum omløpsmidler		25 057 583	27 038 923
Sum eiendeler		27 322 344	30 185 435

Aksjeselskapet Elektro Gruppen Org.nr. 989373560



Balanse

Aksjeselskapet Elektro Gruppen

	Note	2021	2020
Egenkapital og gjeld			
Egenkapital			
Innskutt egenkapital			
Aksjekapital	8	1 700 000	1 700 000
Sum innskutt egenkapital		1 700 000	1 700 000
Opptjent egenkapital			
Annen egenkapital		5 182 697	5 460 829
Sum opptjent egenkapital		5 182 697	5 460 829
Sum egenkapital	9	6 882 697	7 160 829
Gjeld			
Avsetning for forpliktelser			
Utsatt skatt	4	118 999	179 176
Sum avsetninger for forpliktelser		118 999	179 176
Annen langsiktig gjeld			
Gjeld til kredittinstitusjoner		1 166 431	2 083 520
Sum annen langsiktig gjeld	6	1 166 431	2 083 520


Aksjeselskapet Elektro Gruppen Org.nr. 989373560





Noter
Balanse
Aksjeselskapet Elektro Gruppen

	Note	2021	2020
Kortsiktig gjeld			
Leverandørgjeld			3 334 129
Skyldige offentlige avgifter		7 052 475	3 591 623
Kortsiktig konserngjeld		3 417 762	10 348 688
Annen kortsiktig gjeld		5 250 425	3 487 470
Sum kortsiktig gjeld		19 154 216	20 761 910
Sum gjeld	6, 10	20 439 646	23 024 606
Sum egenkapital og gjeld		27 322 344	30 185 435

Oslo, 18.02.2022
Styret for Aksjeselskapet Elektro Gruppen


Helge Møsselt-Sæthershagen
Styrets leder


Ståle Mørst


Martin
Schaltenberg

Schaltenberg



Noter

Note 1 Regnskapsprinsipper

Årsregnskapet er satt opp i samsvar med regnskapslovens bestemmelser og god regnskapsskikk for små foretak.

Bruk av estimater

Ledelsen har brukt estimater og forutsetninger som har påvirket resultatregnskapet og verdsettelsen av eiendeler og gjeld, samt usikre eiendeler og forpliktelser på balansedagen under utarbeidelsen av årsregnskapet i henhold til god regnskapsskikk.

Salgsinntekter

Inntekter fra salg av varer resultatføres når levering har funnet sted og det vesentligste av risiko og avkastning er overført. Dette vil normalt være tilfellet når varen er levert til kunden. Inntektene regnskapsføres med verdien av vederlaget på transaksjonstidspunktet.

Inntekt fra salg av tjenester regnskapsføres i takt med at arbeidet utføres og krav på vederlag oppstår. Inntektene regnskapsføres med verdien av vederlaget på transaksjonstidspunktet

Anleggskontrakter

Anleggskontrakter vurderes etter løpende avregnings metode. Fullførelsesgraden beregnes som påløpte kostnader i prosent av estimert totalkostnad. For prosjekter som forventes å gi tap, gjøres det avsetning for nettokostnaden ved gjenværende kontraktsfestet produksjon.

Garantier og servicearbeid

Ved salg er hele salgsprisen, inklusive den delen som gjelder fremtidige garanti- og serviceytelser, tatt til inntekt på salgstidspunktet. Det er gjort en avsetning for fremtidige garanti- og serviceytelser.

Pensjoner

Selskapet har kun innskuddsplaner som periodiseres etter sammenstillingsprinsippet. Årets innskudd til pensjonsordningen kostnadsføres.

Forsikrede pensjonsforpliktelser knyttet til ytelsesordninger balanseføres ikke. Alle innbetalinger til forsikringselskapet, også innbetalinger til pensjonspremiefond, kostnadsføres. Pensjonsforpliktelser knyttet til AFP-ordningen balanseføres ikke.

Skatter

Skattekostnaden sammenstilles med regnskapsmessig resultat før skatt. Skatt knyttet til egenkapitaltransaksjoner, for eksempel konsernbidrag, føres mot egenkapitalen.

Skattekostnaden i resultatregnskapet omfatter både periodens betalbare skatt og endring i utsatt skatt. Utsatt skatt er beregnet på grunnlag av de midlertidige forskjeller som eksisterer mellom regnskapsmessige og skattemessige verdier, samt skattemessig underskudd til fremføring ved utgangen av regnskapsåret. Skatteøkende og skattereduserende midlertidige forskjeller som reverserer eller kan reversere i samme periode er utlignet.

Hovedregel for vurdering og klassifisering av eiendeler og gjeld

Eiendeler bestemt til varig eie eller bruk er klassifisert som anleggsmidler. Andre eiendeler er klassifisert som omløpsmidler. Fordringer som skal tilbakebetales innen et år er klassifisert som omløpsmidler. Ved klassifisering av kortsiktig og langsiktig gjeld er tilsvarende kriterier lagt til grunn.

Omløpsmidler vurderes til laveste av anskaffelseskost og virkelig verdi.

Anleggsmidler med begrenset økonomisk levetid avskrives lineært over driftsmidlets forventede levetid. Direkte vedlikehold av driftsmidler kostnadsføres løpende under driftskostnader, mens påkostninger eller forbedringer tillegges driftsmidlets kostpris og avskrives i takt med avskrivning av driftsmidlet. Dersom gjenvinnbart beløp av driftsmiddelet er lavere enn balanseført verdi foretas nedskrivning til gjenvinnbart beløp. Gjenvinnbart beløp er det høyeste av netto salgsværdi og verdi i bruk. Verdi i bruk er nåverdien av de fremtidige kontantstrømmene som eiendelen forventes å generere.



Noter

Varer

Varelager regnskapsføres til det laveste av anskaffelseskost og netto salgspris. Netto salgspris er estimert salgspris ved ordinær drift etter fradrag for beregnede nødvendige utgifter for gjennomføring av salget. Anskaffelseskost tilordnes ved bruk av FIFO metoden og inkluderer utgifter påløpt ved anskaffelse av varene og kostnader for å bringe varene til nåværende tilstand og plassering.

Fordringer

Kundefordringer og andre fordringer er oppført i balansen til pålydende etter fradrag for avsetning til forventet tap. Avsetning til tap gjøres på grunnlag av individuelle vurderinger av de enkelte fordringene. I tillegg gjøres det for øvrige kundefordringer en uspesifisert avsetning for å dekke antatt tap på krav.

Bankinnskudd, kontanter og lignende

Bankinnskudd, kontanter ol. inkluderer kontanter, bankinnskudd og andre betalingsmidler med forfallsdato som er kortere enn tre måneder fra anskaffelse.

Konsernkonto

Selskapets kontantbeholdning/kassekreditt inngår i konsernets konsernkontoordning. Toppkontoen eies av øverste mor-selskap i konsernet, Konstel AS. Positiv eller negativ innestående på bankkontoen blir klassifisert som kortsiktig mellomværende med Konstel AS.

Note 2 Tilvirkningskontrakter

	2021	2020
Netto resultatført igangværende prosjekter	0	0
Totale opptjente, ikke fakturerte inntekter, inkludert i kundefordringer	580 804	670 943



Noter

Note 3 Lønnskostnader mv

	2021	2020
Lønninger	19 903 984	20 315 992
Arbeidsgiveravgift	3 267 593	2 982 191
Pensjonskostnader	379 351	346 953
Andre ytelser	281 581	248 624
Sum	23 832 509	23 893 760
Antall årsverk	39	41

Ytelser til daglig leder:

	2021	2020
Lønn og annen godtgjørelse	1 319 693	961 763
Pensjonsytelser	18 336	15 298
Andre ytelser	0	89 439
Sum	1 338 029	1 066 500

Styrehonorar utgjør 0

Det er ikke lån og sikkerhetsstillelse til ledende personer, aksjeeiere m.v.

Selskapet er pliktig til å ha tjenstepensjonsordning etter lov om obligatorisk tjenstepensjon.
Selskapets pensjonsordninger tilfredsstiller kravene i denne loven.

Honorar til revisor:

	2021	2020
Lovpålagt revisjon	132 750	90 500
Skatterådgivning	1 000	0
Andre tjenester	0	18 400
Sum	133 750	108 900

Revisjonshonorar er eks. mva.



Noter

Note 4 Skatt

Årets skattekostnad fremkommer slik

	2021	2020
Skatt på årets resultat	1 155 094	2 276 711
Endring utsatt skatt	-60 177	-38 926
Årets skattekostnad	1 094 917	2 237 785

Beregning av skattepliktig inntekt

	2021	2020
Resultat før skatter	4 912 118	10 169 439
Permanente forskjeller	64 775	2 312
Endringer midlertidige forskjeller	273 532	176 937
Årets skattegrunnlag	5 250 425	10 348 688
Betalbar skatt	1 155 094	2 276 711
Skatt på avgitt konsernbidrag	1 155 094	2 276 711

Spesifikasjoner av grunnlag utsatt skatt

Forskjeller som utlignes

	2021	2020	Endring
Anleggsmidler	583 730	859 005	-275 275
Fordringer	-42 829	-44 572	1 743
Sum	540 901	814 433	-273 532
Utsatt skatt	118 999	179 176	-60 177

Note 5 Anleggsmiddel

	Transportmidler	Driftsløsøre, Inventar o.l.	Sum
Anskaffelseskost 01.01.	5 729 211	866 614	6 595 825
Tilgang	580 855	0	580 855
Åvgang	1 280 952	226 415	1 507 367
Anskaffelseskost 31.12.	5 029 114	640 199	5 669 313
Akk. av- og nedskr. 01.01.	2 802 404	686 913	3 489 317
Årets avskrivninger	883 468	145 319	1 028 784
Årets avgang	877 139	226 415	1 103 554
Akk. av- og nedskr. 31.12.	2 808 733	605 817	3 414 551
Balansført 31.12.	2 220 380	34 380	2 254 761
Økonomisk levetid	5 - 7 år	3 - 4 år	
Avskrivningsplan	Lineær	Lineær	

Note 6 Langsiktige fordringer og gjeld

Selskapet hadde per 31.12.2021 ingen gjeld som forfaller mer enn 5 år frem i tid. Utover depositum, hadde selskapet ingen fordringer som forfaller senere enn 1 år frem i tid.

Note 7 Bundne midler

I posten bankinnskudd, kontanter mv. inngår bundne bankinnskudd med kr 1 043 948 (kr. 869 539 i 2020).



Noter

Note 8 Aksjekapital og aksjonærinformasjon

Aksjekapitalen i selskapet pr 31.12 består av:

	Antall	Pålydende	Balanseført
Aksjer	1 700	1 000	1 700 000

Eierstruktur

De største aksjonærene i selskapet pr. 31.12 var:

	Antall	Eierandel	Stemmeandel
Konstel AS	1 700	100%	100%

Note 9 Egenkapital

Endring egenkapital

	Aksjekapital	Annen egenkapital	Sum
Egenkapital 01.01.	1 700 000	5 460 829	7 160 829
Årets resultat	0	3 817 201	3 817 201
Avgitt konsernbidrag	0	-4 095 331	-4 095 331
Egenkapital 31.12.	1 700 000	5 182 697	6 882 697

Note 10 Pantstillelser og garantier

	2021	2020
Gjeld sikret ved pant	1 166 431	2 083 520

Utover dette har selskapene som til enhver tid er med i konsernkontoordningen solidaransvar for hverandres gjeld, begrenset oppad til selskapets frie egenkapital.

Bokført verdi av eiendeler stilt som sikkerhet for selskapet forpliktelse

	2021	2020
Driftsmidler	2 254 761	3 106 512
Varelager	249 800	144 000
Fordringer	23 662 569	25 902 940
Sum	26 167 130	29 153 452

Grenser pantstillelser

	2021	2020
Driftsløsøre	203 273 685	206 016 301
Varelager	200 000 000	200 000 000
Fordringer	200 000 000	200 000 000

Note 11 Hendelser etter balansedag

Det har ikke inntrådt spesielle hendelser etter balansedag som påvirker verdiene i årsregnskapet.