



ÅRSREGNSKAPET FOR REGNSKAPSÅRET 2023 - GENERELL INFORMASJON

Enheten

Organisasjonsnummer: 915 162 622
Organisasjonsform: Aksjeselskap
Foretaksnavn: BLIX & CO. AS
Forretningsadresse: Østre vei 9
1397 NESØYA

Regnskapsår

Årsregnskapets periode: 01.01.2023 - 31.12.2023

Konsern

Morselskap i konsern: Nei

Regnskapsregler

Regler for små foretak benyttet: Ja
Benyttet ved utarbeidelsen av årsregnskapet til selskapet: Regnskapslovens alminnelige regler

Årsregnskapet fastsatt av kompetent organ

Bekreftet av representant for selskapet: Ole Anton Gulsvik
Dato for fastsettelse av årsregnskapet: 11.06.2024

Grunnlag for avgivelse

År 2023: Årsregnskapet er elektronisk innlevert
År 2022: Tall er hentet fra elektronisk innlevert årsregnskap fra 2023

Det er ikke krav til at årsregnskapet m.v. som sendes til Regnskapsregisteret er undertegnet. Kontrollen på at dette er utført ligger hos revisor/enhetens øverste organ. Sikkerheten ivaretas ved at innsender har rolle/rettighet for innsending av årsregnskapet via Altinn, og ved at det bekreftes at årsregnskapet er fastsatt av kompetent organ.

Brønnøysundregistrene, 20.05.2025



Resultatregnskap

Beløp i: NOK	Note	2023	2022
RESULTATREGNSKAP			
Inntekter			
Salgsinntekt		138 338	9 840
Sum inntekter		138 338	9 840
Kostnader			
Lønnskostnad	1	-684 600	
Annen driftskostnad	1	1 948	1 850
Sum kostnader		-682 652	1 850
Driftsresultat		820 990	7 990
Finansinntekter og finanskostnader			
Annen renteinntekt		11 072	2 213
Annen finansinntekt		311	
Sum finansinntekter		11 383	2 213
Annen rentekostnad		22	
Sum finanskostnader		22	
Netto finans		11 361	2 213
Ordinært resultat før skattekostnad		832 351	10 204
Skattekostnad på resultat	2	183 122	1 850
Ordinært resultat etter skattekostnad		649 229	8 354
Årsresultat		649 229	8 354
Årsresultat etter minoritetsinteresser		649 229	8 354
Totalresultat		649 229	8 354
Overføringer og disponeringer			
Avsatt til annen egenkapital		649 229	8 354
Sum overføringer og disponeringer		649 229	8 354



Balanse

Beløp i: NOK	Note	2023	2022
BALANSE - EIENDELER			
Anleggsmidler			
Immaterielle eiendeler			
Sum anleggsmidler		0	0
Omløpsmidler			
Varer			
Fordringer			
Andre kortsiktige fordringer		600 000	600 000
Sum fordringer		600 000	600 000
Bankinnskudd, kontanter og lignende			
Bankinnskudd, kontanter o.l.		488 730	342 829
Sum bankinnskudd, kontanter og lignende		488 730	342 829
Sum omløpsmidler		1 088 730	942 829
SUM EIENDELER		1 088 730	942 829
BALANSE - EGENKAPITAL OG GJELD			
Egenkapital			
Innskutt egenkapital			
Aksjekapital	3, 4	30 000	30 000
Annen innskutt egenkapital	4	-5 666	-5 666
Sum innskutt egenkapital		24 334	24 334
Opptjent egenkapital			
Annen egenkapital	4	877 103	227 874
Sum opptjent egenkapital		877 103	227 874
Sum egenkapital		901 437	252 208



Balanse

Beløp i: NOK	Note	2023	2022
Sum langsiktig gjeld		0	0
Kortsiktig gjeld			
Betalbar skatt	2	183 122	1 850
Annen kortsiktig gjeld		4 171	688 771
Sum kortsiktig gjeld		187 293	690 621
Sum gjeld		187 293	690 621
SUM EGENKAPITAL OG GJELD		1 088 730	942 829



Brønnøysundregistrene

ÅRSREGNSKAP FOR REGNSKAPSÅRET 2023 - GENERELL INFORMASJON

Journalnummer: 2024 508739

Enheten

Organisasjonsnummer: 915 162 622
Organisasjonsform: Aksjeselskap
Foretaksnavn: BLIX & CO. AS
Forretningsadresse: Østre vei 9
1397 NESØYA

Regnskapsår

Årsregnskapets periode: 01.01.2023 - 31.12.2023

Konsern

Morselskap i konsern: Nei

Regnskapsregler

Regler for små foretak benyttet: Ja
Benyttet ved utarbeidelsen av
årsregnskapet til selskapet: Regnskapslovens alminnelige regler

Årsregnskapet fastsatt av kompetent organ

Bekreftet av representant for selskapet: Ole Anton Gulsvik
Dato for fastsettelse av årsregnskapet: 11.06.2024

Revisjon

Selskapet har besluttet at årsregnskapet
ikke skal revideres: Ja
Årsregnskapet er utarbeidet av ekstern
autorisert regnskapsfører: Ja

Grunnlag for avgivelse

År 2023: Årsregnskap er elektronisk innlevert.
År 2022: Tall er hentet fra elektronisk innlevert årsregnskap fra 2023.

Det er ikke krav til at årsregnskapet m.v. som sendes til Regnskapsregisteret er undertegnet. Kontrollen på at dette er utført ligger hos revisor/enhetens øverste organ. Sikkerheten ivaretas ved at innsender har rolle/rettighet for innsending av årsregnskapet via Altinn, og ved at det bekreftes at årsregnskapet er fastsatt av kompetent organ.

Brønnøysundregistrene, 15.06.2024



Organisasjonsnr: 915 162 622
BLIX & CO. AS

RESULTATREGNSKAP

Beløp i: NOK	Note	2023	2022
RESULTATREGNSKAP			
Inntekter			
Salgsinntekt		138 338	9 840
Sum inntekter		138 338	9 840
Kostnader			
Lønnskostnad	1	-684 600	
Annen driftskostnad	1	1 948	1 850
Sum kostnader		-682 652	1 850
Driftsresultat		820 990	7 990
Finansinntekter og finanskostnader			
Annen renteinntekt		11 072	2 213
Annen finansinntekt		311	
Sum finansinntekter		11 383	2 213
Annen rentekostnad		22	
Sum finanskostnader		22	
Netto finans		11 361	2 213
Ordinært resultat før skattekostnad		832 351	10 204
Skattekostnad på resultat	2	183 122	1 850
Ordinært resultat etter skattekostnad		649 229	8 354
Årsresultat		649 229	8 354
Årsresultat etter minoritetsinteresser		649 229	8 354
Totalresultat		649 229	8 354
Overføringer og disponeringer			
Avsatt til annen egenkapital		649 229	8 354
Sum overføringer og disponeringer		649 229	8 354



Organisasjonsnr: 915 162 622
BLIX & CO. AS

BALANSE

Beløp i: NOK **Note** **2023** **2022**

BALANSE - EIENDELER

Anleggsmidler Immaterielle eiendeler

Sum anleggsmidler 0 0

Omløpsmidler Varer

Fordringer

Andre kortsiktige
fordringer 600 000 600 000
Sum fordringer 600 000 600 000

Bankinnskudd, kontanter og lignende

Bankinnskudd, kontanter o.
l. 488 730 342 829
Sum bankinnskudd,
kontanter og lignende 488 730 342 829

Sum omløpsmidler 1 088 730 942 829

SUM EIENDELER 1 088 730 942 829

BALANSE - EGENKAPITAL OG GJELD

Egenkapital

Innskutt egenkapital

Aksjekapital 3, 4 30 000 30 000
Annen innskutt egenkapital 4 -5 666 -5 666
Sum innskutt egenkapital 24 334 24 334

Opptjent egenkapital

Annen egenkapital 4 877 103 227 874
Sum opptjent egenkapital 877 103 227 874

Sum egenkapital 901 437 252 208

Sum langsiktig gjeld 0 0

Kortsiktig gjeld

Betalbar skatt 2 183 122 1 850
Annen kortsiktig gjeld 4 171 688 771
Sum kortsiktig gjeld 187 293 690 621

Sum gjeld 187 293 690 621



SUM EGENKAPITAL OG GJELD

1 088 730

942 829



Organisasjonsnr: 915 162 622
BLIX & CO. AS

NOTEOPPLYSNINGER - SELSKAP - alle poster oppgitt i hele tall

Note

1

Antall årsverk i regnskapsåret
0.00

Sum Beløp

Balanseført verdi 31.12. Varige driftsmidler Immaterielle eiend.

Konsernregnskap

Morselskapet sitt navn

Forretningskontor for morselskapet

Begrunnelse for at datterselskap er utelatt fra konsolideringen

Samlet beløp - tilknyttet selskap Årets Fjorårets

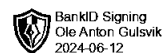
Samlet beløp - foretak i samme konsern Årets Fjorårets

Samlet beløp - foretak i samme konsern Årets Fjorårets

Samlet beløp - felles kontrollert virksomhet Årets Fjorårets

Pantstillelse Beløp

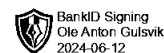
Beholdning av egne aksjer Antall Pålydende Andel av aksjek.



Årsregnskap 2023 Blix & Co. AS

**Resultatregnskap
Balanse
Noter til regnskapet**

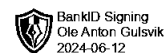
Org.nr.: 915 162 622



Resultatregnskap

Blix & Co. AS

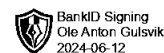
Driftsinntekter og driftskostnader	Note	2023	2022
Salgsinntekt		138 338	9 840
Sum driftsinntekter		138 338	9 840
Lønnskostnad	1	-684 600	0
Annen driftskostnad	1	1 948	1 850
Sum driftskostnader		-682 652	1 850
Driftsresultat		820 990	7 990
Finansinntekter og finanskostnader			
Annen renteinntekt		11 072	2 213
Annen finansinntekt		311	0
Annen rentekostnad		22	0
Resultat av finansposter		11 361	2 213
Resultat før skattekostnad		832 351	10 204
Skattekostnad på resultat	2	183 122	1 850
Resultat		649 229	8 354
Årsresultat		649 229	8 354
Overføringer			
Avsatt til annen egenkapital		649 229	8 354
Sum overføringer		649 229	8 354



Balanse

Blix & Co. AS

Eiendeler	Note	2023	2022
Omløpsmidler			
Fordringer			
Andre kortsiktige fordringer		600 000	600 000
Sum fordringer		600 000	600 000
Bankinnskudd, kontanter o.l.		488 730	342 829
Sum omløpsmidler		1 088 730	942 829
Sum eiendeler		1 088 730	942 829



Balanse

Blix & Co. AS

Egenkapital og gjeld	Note	2023	2022
Innskutt egenkapital			
Aksjekapital	3, 4	30 000	30 000
Annen innskutt egenkapital	4	-5 666	-5 666
Sum innskutt egenkapital		24 334	24 334
Opptjent egenkapital			
Annen egenkapital	4	877 103	227 874
Sum opptjent egenkapital		877 103	227 874
Sum egenkapital		901 437	252 208
Gjeld			
Kortsiktig gjeld			
Betalbar skatt	2	183 122	1 850
Annen kortsiktig gjeld		4 171	688 771
Sum kortsiktig gjeld		187 293	690 621
Sum gjeld		187 293	690 621
Sum egenkapital og gjeld		1 088 730	942 829

Nesøya, 11.06.2024
Styret i Blix & Co. AS

Ole Anton Gulsvik
styreleder/daglig leder



Blix & Co. AS

Noter til regnskapet pr 31.12.2023

Regnskapsprinsipper

Årsregnskapet er satt opp i samsvar med regnskapsloven. Det er utarbeidet etter norske regnskapsstandarder.

Driftsinntekter og kostnader

Inntektsføring skjer etter opptjeningsprinsippet som normalt vil være leveringstidspunktet for varer og tjenester. Kostnader medtas etter sammenstillingsprinsippet, dvs. at kostnader medtas i samme periode som tilhørende inntekter inntektsføres.

Hovedregel for vurdering og klassifisering av eiendeler og gjeld

Eiendeler bestemt til varig eie eller bruk er klassifisert som anleggsmidler. Andre eiendeler er klassifisert som omløpsmidler. Fordringer som skal tilbakebetales innen et år er uansett klassifisert som omløpsmidler. Ved klassifisering av kortsiktig og langsiktig gjeld er analoge kriterier lagt til grunn.

Anleggsmidler vurderes til anskaffelseskost, men nedskrives til virkelig verdi når verdifallet forventes ikke å være forbigående. Anleggsmidler med begrenset økonomisk levetid avskrives planmessig. Langsiktig gjeld balanseføres til nominelt mottatt beløp på etableringstidspunktet.

Omløpsmidler vurderes til laveste av anskaffelseskost og virkelig verdi. Kortsiktig gjeld balanseføres til nominelt mottatt beløp på etableringstidspunktet.

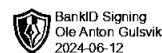
Enkelte poster er vurdert etter andre regler. Postene det gjelder vil være blant de postene som omhandles nedenfor.

Fordringer

Kundefordringer og andre fordringer oppføres til pålydende etter fradrag for avsetning til forventet tap. Avsetning til tap gjøres på grunnlag av en individuell vurdering av de enkelte fordringene. I tillegg gjøres det for øvrige kundefordringer en uspesifisert avsetning for å dekke antatt tap.

Skatt

Skattekostnaden i resultatregnskapet omfatter både periodens betalbare skatt og endring i utsatt skatt. Utsatt skatt er beregnet med 22 % på grunnlag av de midlertidige forskjeller som eksisterer mellom regnskapsmessige og skattemessige verdier, samt ligningsmessig underskudd til fremføring ved utgangen av regnskapsåret. Skatteøkende og skattereduserende midlertidige forskjeller som reverserer eller kan reversere i samme periode er utlignet og nettoført.



Blix & Co. AS

Noter til regnskapet pr 31.12.2023

Note 1 Lønnskostnader, antall ansatte, godtgjørelser, lån til ansatte m.m.

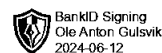
Selskapet har ingen ansatte og har ikke plikt til å opprette OTP.

Note 2 Skatt

Årets skattekostnad	2023	2022
Resultatført skatt på ordinært resultat:		
Betalbar skatt	183 122	1 850
Endring i utsatt skattefordel	0	0
Skattekostnad ordinært resultat	183 122	1 850
Skattepliktig inntekt:		
Resultat før skatt	832 351	10 204
Permanente forskjeller	22	-65
Anvendelse av fremførbart underskudd	0	-1 732
Skattepliktig inntekt	832 373	8 407
Betalbar skatt i balansen:		
Betalbar skatt på årets resultat	183 122	1 850
Sum betalbar skatt i balansen	183 122	1 850

Skatteeffekten av midlertidige forskjeller som har gitt opphav til utsatt skatt og utsatte skattefordeler, spesifisert på typer av midlertidige forskjeller

	2023	2022	Endring
Utsatt skatt (22 %)	0	0	0



Blix & Co. AS

Noter til regnskapet pr 31.12.2023

Note 3 Aksjonærtabell

Aksjekapitalen i Blix & Co. AS pr. 31.12. 2023 består av følgende aksjeklasser:

	Antall	Pålydende	Bokført
Ordinære-aksjer	3 000	10,00	30 000,00
Sum	3 000	10,00	30 000,00

Eierstruktur

De største aksjonærene i % pr. 31.12 var:

	Ordinære	Eierandel
Jodfabrikken AS	3 000	100,0 %
Totalt antall aksjer	3 000	100,0 %

Styrets leder, Ole Anton Gulsvik eier 100 % av aksjene i morselskapet Jodfabrikken AS.

Note 4 Egenkapital

	Aksjekapital	Annen innskutt egenkapital	Annen egenkapital	Sum
Egenkapital 01.01.2023	30 000	-5 666	227 874	252 208
Årsresultat 2023			649 229	649 229
Egenkapital 31.12.2023	30 000	-5 666	877 103	901 437