



ÅRSREGNSKAPET FOR REGNSKAPSÅRET 2018 - GENERELL INFORMASJON

Enheten

Organisasjonsnummer: 878 644 662
Organisasjonsform: Aksjeselskap
Foretaksnavn: INGER & PAUL AS
Forretningsadresse: v/Øko Regnskap ARS AS
Øvre Stokkavei 46
4023 STAVANGER

Regnskapsår

Årsregnskapets periode: 01.01.2018 - 31.12.2018

Konsern

Morselskap i konsern: Nei

Regnskapsregler

Regler for små foretak benyttet: Ja
Benyttet ved utarbeidelsen av årsregnskapet til selskapet: Regnskapslovens alminnelige regler

Årsregnskapet fastsatt av kompetent organ

Bekreftet av representant for selskapet: Olav Mugaas
Dato for fastsettelse av årsregnskapet: 18.03.2019

Grunnlag for avgivelse

År 2018: Årsregnskapet er elektronisk innlevert
År 2017: Tall er hentet fra elektronisk innlevert årsregnskap fra 2018

Det er ikke krav til at årsregnskapet m.v. som sendes til Regnskapsregisteret er undertegnet. Kontrollen på at dette er utført ligger hos revisor/enhetens øverste organ. Sikkerheten ivaretas ved at innsender har rolle/rettighet for innsending av årsregnskapet via Altinn, og ved at det bekreftes at årsregnskapet er fastsatt av kompetent organ.

Brønnøysundregistrene, 29.04.2020



Resultatregnskap

Beløp i: NOK	Note	2018	2017
RESULTATREGNSKAP			
Kostnader			
Lønnskostnad	2	71 654	77 906
Annen driftskostnad		84 871	51 325
Sum kostnader		156 525	129 231
Driftsresultat		-156 525	-129 231
Finansinntekter og finanskostnader			
Annen renteinntekt		30 950	40 012
Annen finansinntekt		2 096 256	1 926 890
Sum finansinntekter		2 127 206	1 966 902
Verdireduksjon av finansielle instrumenter		44 852	2 259
Sum finanskostnader		44 852	2 259
Netto finans		2 082 354	1 964 643
Ordinært resultat før skattekostnad		1 925 829	1 835 412
Skattekostnad på ordinært resultat	5	-32 463	-31 451
Ordinært resultat etter skattekostnad		1 958 292	1 866 863
Årsresultat		1 958 292	1 866 863
Overføringer og disponeringer			
Utbytte		1 900 000	1 650 000
Annen egenkapital		58 292	216 863
Sum overføringer og disponeringer		1 958 292	1 866 863



Balanse

Beløp i: NOK	Note	2018	2017
BALANSE - EIENDELER			
Anleggsmidler			
Immaterielle eiendeler			
Finansielle anleggsmidler			
Investeringer i aksjer og andeler	1	12 197 500	12 197 500
Sum finansielle anleggsmidler		12 197 500	12 197 500
Sum anleggsmidler		12 197 500	12 197 500
Omløpsmidler			
Varer			
Investeringer			
Markedsbaserte aksjer	1	4 330 503	3 726 839
Sum investeringer		4 330 503	3 726 839
Bankinnskudd, kontanter og lignende			
Bankinnskudd		3 307 974	3 764 544
Sum bankinnskudd, kontanter og lignende		3 307 974	3 764 544
Sum omløpsmidler		7 638 477	7 491 383
SUM EIENDELER		19 835 977	19 688 883
BALANSE - EGENKAPITAL OG GJELD			
Egenkapital			
Innskutt egenkapital			
Aksjekapital (1 000 aksjer à kr 100,00)	3,4	100 000	100 000
Sum innskutt egenkapital		100 000	100 000
Opptjent egenkapital			
Annen egenkapital	3	17 348 540	17 290 248
Sum opptjent egenkapital		17 348 540	17 290 248



Balanse

Beløp i: NOK	Note	2018	2017
Sum egenkapital		17 448 540	17 390 248
Gjeld			
Langsiktig gjeld			
Utsatt skatt	5	395 684	517 087
Sum avsetninger for forpliktelser		395 684	517 087
Annen langsiktig gjeld			
Sum langsiktig gjeld		395 684	517 087
Kortsiktig gjeld			
Leverandørgjeld		2 813	5 625
Betalbar skatt	5	88 940	125 923
Utbytte		1 900 000	1 650 000
Sum kortsiktig gjeld		1 991 753	1 781 548
Sum gjeld		2 387 437	2 298 635
SUM EGENKAPITAL OG GJELD		19 835 977	19 688 883



Årsregnskap for 2018

**Inger & Paul AS
4023 STAVANGER**

Resultatregnskap
Balanse
Noter
Revisjonsberetning



Resultatregnskap for 2018 Inger & Paul AS

	Note	2018	2017
Sum driftsinntekter		0	0
Lønnskostnad	2	-71 654	-77 906
Annen driftskostnad		-84 871	-51 325
Sum driftskostnader		-156 525	-129 231
Driftsresultat		-156 525	-129 231
Annen renteinntekt		30 950	40 012
Annen finansinntekt		2 096 256	1 926 890
Sum finansinntekter		2 127 206	1 966 902
Verdireduksjon av finansielle instrumenter		-44 852	-2 259
Sum finanskostnader		-44 852	-2 259
Netto finans		2 082 354	1 964 643
Ordinært resultat før skattekostnad		1 925 829	1 835 412
Skattekostnad på ordinært resultat	5	32 463	31 451
Ordinært resultat		1 958 292	1 866 863
Årsresultat		1 958 292	1 866 863
Overføringer			
Utbytte		1 900 000	1 650 000
Annen egenkapital		58 292	216 863
Sum		1 958 292	1 866 863



Balanse pr. 31. desember 2018 Inger & Paul AS


	Note	2018	2017
EIENDELER			
Anleggsmidler			
Finansielle anleggsmidler			
Investeringer i aksjer og andeler	1	12 197 500	12 197 500
Sum finansielle anleggsmidler		12 197 500	12 197 500
Sum anleggsmidler		12 197 500	12 197 500
Omløpsmidler			
Investeringer			
Markedsbaserte aksjer	1	4 330 503	3 726 839
Sum investeringer		4 330 503	3 726 839
Bankinnskudd		3 307 974	3 764 544
Sum bankinnskudd		3 307 974	3 764 544
Sum omløpsmidler		7 638 477	7 491 383
Sum eiendeler		19 835 977	19 688 883



Balanse pr. 31. desember 2018 Inger & Paul AS

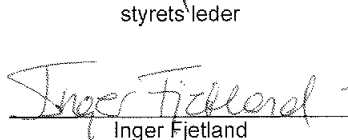
	Note	2018	2017
EGENKAPITAL OG GJELD			
Egenkapital			
Innskutt egenkapital			
Aksjekapital (1 000 aksjer à kr 100,00)	3,4	100 000	100 000
Sum innskutt egenkapital		100 000	100 000
Opptjent egenkapital			
Annen egenkapital	3	17 348 540	17 290 248
Sum opptjent egenkapital		17 348 540	17 290 248
Sum egenkapital		17 448 540	17 390 248
Gjeld			
Avsetning for forpliktelser			
Utsatt skatt	5	395 684	517 087
Sum avsetning for forpliktelser		395 684	517 087
Sum langsiktig gjeld		395 684	517 087
Kortsiktig gjeld			
Leverandørgjeld		2 813	5 625
Betalbar skatt	5	88 940	125 923
Utbytte		1 900 000	1 650 000
Sum kortsiktig gjeld		1 991 753	1 781 548
Sum gjeld		2 387 437	2 298 635
Sum egenkapital og gjeld		19 835 977	19 688 883


Stavanger, den 18. mars 2019



Toralf Haver
styrets leder


Ingeborg Fjetland


Peder Fjetland


Inger Fjetland


Paul Bjarne Persett


Tørbjørn Fredriksen



INGER & PAUL AS

NOTER TIL REGNSKAP 2018

Regnskapsprinsipper

Årsregnskapet er satt opp i samsvar med regnskapslovens bestemmelser. Det er utarbeidet etter norske regnskapsstandarder. Unntaksreglene for små foretak er brukt for alle poster hvor det foreligger slik valgadgang.

Inntekter

Inntekter inntektsføres som hovedregel når de er opptjent.

Hovedregel for vurdering og klassifisering av eiendeler og gjeld

Eiendeler bestemt til varig eie eller bruk er klassifisert som anleggsmidler. Andre eiendeler er klassifisert som omløpsmidler. Fordringer som skal tilbakebetales innen et år fra etableringstidspunktet, er uansett klassifisert som omløpsmidler. Ved klassifisering av kortsiktig og langsiktig gjeld er analoge kriterier lagt til grunn.

Anleggsmidler er vurdert til anskaffelseskost. Omløpsmidler er vurdert til det laveste av anskaffelseskost og virkelig verdi. Langsiktig og kortsiktig gjeld balanseføres til nominelt beløp på etableringstidspunktet, og skrives ikke opp eller ned til virkelig verdi som følge av renteendringer.

Andre kortsiktige fordringer

Andre kortsiktige fordringer er vurdert til pålydende.

Varige driftsmidler

Varige driftsmidler er vurdert til historisk kostpris.

Aksjer i andre selskaper

Anleggsaksjer er vurdert til historisk kostpris. Markedsbaserte aksjer og fond er vurdert til kostpris evt nedskrevet til markedspris.

Note 1. Aksjer

Anleggsmidler:

Selskap	Selskapets aksjekapital	Ant aksjer	Pål. verdi	Kostpris	Verdi i balansen
Møller Bil Sør-Rogaland AS	1.000.000	203	500	8.627.500	8.627.500
Fjetland Eiendom AS	<u>500.000</u>	<u>102</u>	500	<u>3.570.000</u>	<u>3.570.000</u>
Sum	<u>1.500.000</u>	<u>305</u>		<u>12.197.500</u>	<u>12.197.500</u>

Omløpsmidler:

Selskapets navn	Antall	Pålyd. verdi	Kostpris	Markeds-lign. verdi	Verdi i balansen
Markedsbas. aksjer/fond			4.359.631	4.310.126	4.310.126
Sandnes Investering AS	2	18.750	<u>184.750</u>	<u>20.377</u>	<u>20.377</u>
Sum			<u>4.544.381</u>	<u>4.330.503</u>	<u>4.330.503</u>

**Note 2. Lønnskostnader, antall ansatte og godtgjørelser**

	2018	2017
Godtgjørelse til styrets leder	62.800	68.280
Arbeidsgiveravgift	<u>8.854</u>	<u>9.626</u>
	<u>71.654</u>	<u>77.906</u>
Antall ansatte	0	0
Godtgjørelse til styrets leder	62.800	68.280
Revisor		
Revisjon inkl mva	10.750	10.000

OTP

Selskapet har ikke ansatte og har dermed ikke plikt til å ha obligatorisk tjenestepensjon.

Note 3. Endring i egenkapitalen

	Aksjekapital	Annen egenkapital
Aksjekapital	100.000	
Annen egenkapital		<u>17.290.248</u>
Sum egenkapital 1.1.2018	100.000	17.290.248
+ Årets resultat		1.958.292
- Avsatt til utbytte		<u>1.900.000</u>
Egenkapital pr 31.12.2018	<u>100.000</u>	<u>17.348.540</u>

Note 4. Aksjekapital og aksjonærinformasjon

Selskapet har 1000 aksjer pål. kr. 100,-

Selskapets aksjonærer er:

Ingeborg Fjetland	200 aksjer	styremedlem
Peder Fjetland	200 aksjer	"
Solveig Fjetland Persett	200 aksjer	"
Inger Fjetland	200 aksjer	"
Anders Fjetland Fredriksen	100 aksjer	
Thea Paulin Fjetland Fredriksen	<u>100 aksjer</u>	
Tilsammen	<u>1000 aksjer</u>	

Note 5. Skatt

Utsatt skatt	31.12.2017	31.12.2018	Endring
Gevinst og tapskonto	<u>2.248.204</u>	<u>1.798.562</u>	<u>449.642</u>
Grunnlag utsatt skatt	<u>2.248.204</u>	<u>1.798.562</u>	
Utsatt skatt	<u>517.087</u>	<u>395.684</u>	

Spesifikasjon av forskjellen mellom regnskapsmessig resultat før skattekostnad og skattepliktig inntekt:

Resultat før skattekostnad	1.925.829
- Permanente forskjeller	-1.988.777
+ Endring i midlertidige forskjeller	<u>449.642</u>
= Årets skattepliktige inntekt	<u>386.694</u>

Spesifikasjon av skattekostnaden i resultatregnskapet:

Betalbar skatt på årets resultat	88.940
Endring i utsatt skatt	<u>-121.403</u>
= Skattekostnad i resultatregnskapet	<u>-32.463</u>



Til generalforsamlingen i
Inger & Paul AS

Uavhengig revisors beretning 2018

Uttalelse om revisjonen av årsregnskapet

Konklusjon

Vi har revidert årsregnskapet for Inger & Paul AS som viser et overskudd på kr 1.958.292,-. Årsregnskapet består av balanse pr 31. desember 2018, resultatregnskap for regnskapsåret avsluttet per denne datoen og noter til regnskapet, herunder et sammendrag av viktige regnskapsprinsipper.

Etter vår mening er det medfølgende årsregnskapet avgitt i samsvar med lov og forskrifter og gir et rettviseende bilde av selskapets finansielle stilling pr 31. desember 2018, og av dets resultater for regnskapsåret avsluttet per denne datoen i samsvar med regnskapslovens regler og god regnskapsskikk i Norge

Grunnlaget for konklusjonen

Vi har gjennomført revisjonen i samsvar med lov, forskrift og god revisjonsskikk i Norge, herunder de internasjonale revisjonsstandardene (ISA-ene). Våre oppgaver og plikter i henhold til disse standardene er beskrevet i Revisors oppgaver og plikter ved revisjon av årsregnskapet. Vi er uavhengige av selskapet slik det kreves i lov og forskrift, og har oppfylt våre øvrige etiske plikter i samsvar med disse kravene. Etter vår oppfatning er innhentet revisjonsbevis tilstrekkelig og hensiktsmessige som grunnlag for vår konklusjon.

Styret og daglig leders ansvar for regnskapet

Styret og daglig leder er ansvarlig for å utarbeide årsregnskapet i samsvar med lov og forskrifter, herunder for at det gir et rettviseende bilde i samsvar med regnskapslovens regler og god regnskapsskikk i Norge. Ledelsen er også ansvarlig for slik intern kontroll som den finner nødvendig for å kunne utarbeide et regnskap som ikke inneholder vesentlig feilinformasjon, verken som følge av misligheter eller utilsiktede feil

Ved utarbeidelsen av regnskapet må ledelsen ta standpunkt til selskapets evne til fortsatt drift og på tilbørlig måte opplyse om forhold av betydning for fortsatt drift. Forutsetningen om fortsatt drift skal legges til grunn for regnskapet så lenge det ikke er sannsynlig at virksomheten vil bli avvirket.

Revisjon 1 AS
Registrerte revisorer
Hinnasvingene 50, PB 6090, 4088 Stavanger - Tlf. 51 88 00 25 - Fax 51 88 38 13
E-post: knut@revisjon1.com /odd@revisjon1.com Org. nr. 988 623 512 MVA
Medlemmer av Den norske Revisorforening



(2)

Revisors oppgaver og plikter ved revisjonen av regnskapet

Målet med revisjonen er å oppnå betryggende sikkerhet for at regnskapet som helhet ikke inneholder vesentlig feilinformasjon, verken som følge av misligheter eller utilsiktede feil, og å avgi en revisjonsberetning som gir uttrykk for vår mening. Betryggende sikkerhet er en høy grad av sikkerhet, men ingen garanti for at en revisjon utført i samsvar med lov, forskrift og god revisjonsskikk i Norge, herunder ISA-ene, alltid vil avdekke vesentlig feilinformasjon som eksisterer. Feilinformasjon kan oppstå som følge av misligheter eller utilsiktede feil. Feilinformasjon blir vurdert som vesentlig dersom den enkeltvis eller samlet med rimelighet kan forventes å påvirke økonomiske beslutninger som brukerne foretar basert på regnskapet.

Det henvises til revisorforeningen.no/revisjonsberetninger som inneholder en beskrivelse av revisors oppgaver og plikter.

Uttalelse om øvrige lovmessige krav

Konklusjon om årsberetningen

Basert på vår revisjon av årsregnskapet som beskrevet ovenfor, mener vi at opplysningene i årsberetningen om årsregnskapet, forutsetningen om fortsatt drift og forslaget til anvendelse av overskuddet er konsistente med årsregnskapet og er i samsvar med lov og forskrifter.

Konklusjon om registrering og dokumentasjon

Basert på vår revisjon av årsregnskapet som beskrevet ovenfor, og kontrollhandlinger vi har funnet nødvendig i henhold til internasjonal standard for attestasjonsoppdrag (ISAE) 3000 "Attestasjonsoppdrag som ikke er revisjon eller begrenset revisjon av historisk finansiell informasjon", mener vi at ledelsen har oppfylt sin plikt til å sørge for ordentlig og oversiktlig registrering og dokumentasjon av selskapets regnskapsopplysninger i samsvar med lov og god bokføringsskikk i Norge.

Stavanger, 18. mars 2019

Revisjon 1 AS

Odd Frøiland

Registrert revisor

Revisjon 1 AS
Registrerte revisorer
Hinnasvingene 50, PB 6090, 4088 Stavanger - Tlf. 51 88 00 25 - Fax 51 88 38 13
E-post: knut@revisjon1.com / odd@revisjon1.com Org. nr. 988 623 512 MVA
Medlemmer av Den norske Revisorforening