



ÅRSREGNSKAPET FOR REGNSKAPSÅRET 2021 - GENERELL INFORMASJON

Enheten

Organisasjonsnummer: 984 509 480
Organisasjonsform: Aksjeselskap
Foretaksnavn: JOHANNES TJELTA AS
Forretningsadresse: Tjeltavegen 21
4054 TJELTA

Regnskapsår

Årsregnskapets periode: 01.01.2021 - 31.12.2021

Konsern

Morselskap i konsern: Nei

Regnskapsregler

Regler for små foretak benyttet: Ja
Benyttet ved utarbeidelsen av årsregnskapet til selskapet: Regnskapslovens alminnelige regler

Årsregnskapet fastsatt av kompetent organ

Bekreftet av representant for selskapet: Elmar Johannes Tjelta
Dato for fastsettelse av årsregnskapet: 10.01.2022

Grunnlag for avgivelse

År 2021: Årsregnskapet er elektronisk innlevert
År 2020: Tall er hentet fra elektronisk innlevert årsregnskap fra 2021

Det er ikke krav til at årsregnskapet m.v. som sendes til Regnskapsregisteret er undertegnet. Kontrollen på at dette er utført ligger hos revisor/enhetens øverste organ. Sikkerheten ivaretas ved at innsender har rolle/rettighet for innsending av årsregnskapet via Altinn, og ved at det bekreftes at årsregnskapet er fastsatt av kompetent organ.

Brønnøysundregistrene, 15.02.2023



Resultatregnskap

Beløp i: NOK	Note	2021	2020
RESULTATREGNSKAP			
Inntekter			
Annen driftsinntekt		1 105 679	1 178 574
Sum inntekter		1 105 679	1 178 574
Kostnader			
Lønnskostnad	3	86 951	44 727
Avskrivning	2	328 871	339 232
Annen driftskostnad	3	244 877	174 306
Sum kostnader		660 699	558 265
Driftsresultat		444 980	620 308
Finansinntekter og finanskostnader			
Annen renteinntekt		600	739
Annen finansinntekt		2 119	3 884
Sum finansinntekter		2 719	4 623
Verdiøkning finansielle eiendeler	8	-48 155	-12 238
Nedskrivning av finansielle eiendeler	8		
Annen rentekostnad		33 752	49 243
Sum finanskostnader		-14 402	37 005
Netto finans		17 121	-32 382
Ordinært resultat før skattekostnad		462 101	587 926
Skattekostnad på ordinært resultat	7	124 370	161 833
Ordinært resultat etter skattekostnad		337 731	426 093
Årsresultat		337 731	426 093
Årsresultat etter minoritetsinteresser		337 731	426 093
Totalresultat		337 731	426 093
Overføringer og disponeringer			



Resultatregnskap

Beløp i: NOK	Note	2021	2020
Annen egenkapital		337 731	426 093
Sum overføringer og disponeringer		337 731	426 093



Balanse

Beløp i: NOK	Note	2021	2020
BALANSE - EIENDELER			
Anleggsmidler			
Immaterielle eiendeler			
Varige driftsmidler			
Tomter, bygninger og annen fast eiendom	2, 6	3 974 568	4 050 532
Driftsløsøre, inventar og maskiner	2	28 334	38 334
Driftsløsøre og lignende	2		
Sum varige driftsmidler	2	4 002 902	4 088 866
Sum anleggsmidler		4 002 902	4 088 866
Omløpsmidler			
Varer			
Fordringer			
Kundefordringer		20 887	37 523
Andre kortsiktige fordringer		56 786	20 753
Sum fordringer		77 673	58 276
Investeringer			
Andre finansielle instrumenter	8	117 836	67 563
Sum investeringer		117 836	67 563
Bankinnskudd, kontanter og lignende			
Bankinnskudd og kontanter	9	229 695	288 216
Sum bankinnskudd, kontanter og lignende		229 695	288 216
Sum omløpsmidler		425 203	414 055
SUM EIENDELER		4 428 105	4 502 921

BALANSE - EGENKAPITAL OG GJELD

Egenkapital



Balanse

Beløp i: NOK	Note	2021	2020
Innskutt egenkapital			
Aksjekapital	5	100 000	100 000
Sum innskutt egenkapital		100 000	100 000
Opptjent egenkapital			
Annen egenkapital		3 130 397	2 992 666
Sum opptjent egenkapital		3 130 397	2 992 666
Sum egenkapital	4	3 230 397	3 092 666
Gjeld			
Langsiktig gjeld			
Annen langsiktig gjeld			
Gjeld til kredittinstitusjoner	6	1 037 506	1 090 155
Sum annen langsiktig gjeld		1 037 506	1 090 155
Sum langsiktig gjeld		1 037 506	1 090 155
Kortsiktig gjeld			
Leverandørgjeld		11 831	12 041
Betalbar skatt	7	124 370	161 833
Skyldig offentlige avgifter		9 758	43 617
Annen kortsiktig gjeld		14 243	102 609
Sum kortsiktig gjeld		160 202	320 100
Sum gjeld		1 197 708	1 410 255
SUM EGENKAPITAL OG GJELD		4 428 105	4 502 921



Brønnøysundregistrene

ÅRSREGNSKAP FOR REGNSKAPSÅRET 2021 - GENERELL INFORMASJON

Journalnummer: 2022 107234

Enheten

Organisasjonsnummer: 984 509 480
Organisasjonsform: Aksjeselskap
Foretaksnavn: JOHANNES TJELTA AS
Forretningsadresse: Tjeltavegen 21
4054 TJELTA

Regnskapsår

Årsregnskapets periode: 01.01.2021 - 31.12.2021

Konsern

Morselskap i konsern: Nei

Regnskapsregler

Regler for små foretak benyttet: Ja
Benyttet ved utarbeidelsen av
årsregnskapet til selskapet: Regnskapslovens alminnelige regler

Årsregnskapet fastsatt av kompetent organ

Bekreftet av representant for selskapet: Elmar Johannes Tjelta
Dato for fastsettelse av årsregnskapet: 10.01.2022

Revisjon

Selskapet har besluttet at årsregnskapet
ikke skal revideres: Ja
Årsregnskapet er utarbeidet av ekstern
autorisert regnskapsfører: Ja

Grunnlag for avgivelse

År 2021: Årsregnskap er elektronisk innlevert.
År 2020: Tall er hentet fra elektronisk innlevert årsregnskap fra 2021.

Det er ikke krav til at årsregnskapet m.v. som sendes til Regnskapsregisteret er undertegnet. Kontrollen på at dette er utført ligger hos revisor/enhetens øverste organ. Sikkerheten ivaretas ved at innsender har rolle/rettighet for innsending av årsregnskapet via Altinn, og ved at det bekreftes at årsregnskapet er fastsatt av kompetent organ.

Brønnøysundregistrene, 17.01.2022



Organisasjonsnr: 984 509 480
JOHANNES TJELTA AS

RESULTATREGNSKAP

Beløp i: NOK	Note	2021	2020
RESULTATREGNSKAP			
Inntekter			
Annen driftsinntekt		1 105 679	1 178 574
Sum inntekter		1 105 679	1 178 574
Kostnader			
Lønnskostnad	3	86 951	44 727
Avskrivning	2	328 871	339 232
Annen driftskostnad	3	244 877	174 306
Sum kostnader		660 699	558 265
Driftsresultat		444 980	620 308
Finansinntekter og finanskostnader			
Annen renteinntekt		600	739
Annen finansinntekt		2 119	3 884
Sum finansinntekter		2 719	4 623
Verdiøkning finansielle eiendeler	8	-48 155	-12 238
Nedskrivning av finansielle eiendeler	8		
Annen rentekostnad		33 752	49 243
Sum finanskostnader		-14 402	37 005
Netto finans		17 121	-32 382
Ordinært resultat før skattekostnad		462 101	587 926
Skattekostnad på ordinært resultat	7	124 370	161 833
Ordinært resultat etter skattekostnad		337 731	426 093
Årsresultat		337 731	426 093
Årsresultat etter minoritetsinteresser		337 731	426 093
Totalresultat		337 731	426 093
Overføringer og disponeringer			
Annen egenkapital		337 731	426 093
Sum overføringer og disponeringer		337 731	426 093



Organisasjonsnr: 984 509 480
JOHANNES TJELTA AS

BALANSE

Beløp i: NOK **Note** **2021** **2020**

BALANSE - EIENDELER

Anleggsmidler Immaterielle eiendeler

Varige driftsmidler

Tomter, bygninger og annen fast eiendom	2, 6	3 974 568	4 050 532
Driftsløsøre, inventar og maskiner	2	28 334	38 334
Driftsløsøre og lignende	2		
Sum varige driftsmidler	2	4 002 902	4 088 866

Sum anleggsmidler **4 002 902** **4 088 866**

Omløpsmidler

Varer

Fordringer

Kundefordringer		20 887	37 523
Andre kortsiktige fordringer		56 786	20 753
Sum fordringer		77 673	58 276

Investeringer

Andre finansielle instrumenter	8	117 836	67 563
Sum investeringer		117 836	67 563

Bankinnskudd, kontanter og lignende

Bankinnskudd og kontanter	9	229 695	288 216
Sum bankinnskudd, kontanter og lignende		229 695	288 216

Sum omløpsmidler **425 203** **414 055**

SUM EIENDELER **4 428 105** **4 502 921**

BALANSE - EGENKAPITAL OG GJELD

Egenkapital

Innskutt egenkapital

Aksjekapital	5	100 000	100 000
Sum innskutt egenkapital		100 000	100 000

Opptjent egenkapital

Annen egenkapital		3 130 397	2 992 666
-------------------	--	-----------	-----------



Sum opptjent egenkapital		3 130 397	2 992 666
Sum egenkapital	4	3 230 397	3 092 666
Gjeld			
Langsiktig gjeld			
Annen langsiktig gjeld			
Gjeld til			
kredittinstitusjoner	6	1 037 506	1 090 155
Sum annen langsiktig gjeld		1 037 506	1 090 155
Sum langsiktig gjeld		1 037 506	1 090 155
Kortsiktig gjeld			
Leverandørgjeld		11 831	12 041
Betalbar skatt	7	124 370	161 833
Skyldig offentlige avgifter		9 758	43 617
Annen kortsiktig gjeld		14 243	102 609
Sum kortsiktig gjeld		160 202	320 100
Sum gjeld		1 197 708	1 410 255
SUM EGENKAPITAL OG GJELD		4 428 105	4 502 921



Organisasjonsnr: 984 509 480
JOHANNES TJELTA AS

NOTEOPPLYSNINGER - SELSKAP - alle poster oppgitt i hele tall

Note

Antall aksjer og aksjeeiere

Note

3

Antall årsverk i regnskapsåret

Virksomheten har hatt følgende antall årsverk:

0.00

Omløpsmidler Startdato Sluttdato Endring

Skattemessig fremf.undersk. Startdato Sluttdato Endring

Kortsiktig gjeld Startdato Sluttdato Endring



Årsregnskap 2021 Johannes Tjelta AS

Org.nr.: 984 509 480



Resultatregnskap			
Johannes Tjelta AS			
Driftsinntekter og driftskostnader	Note	2021	2020
Annen driftsinntekt		1 105 679	1 178 574
Sum driftsinntekter		<u>1 105 679</u>	<u>1 178 574</u>
Lønnskostnad	3	86 951	44 727
Avskrivning	2	328 871	339 232
Annen driftskostnad	3	244 877	174 306
Sum driftskostnader		<u>660 699</u>	<u>558 265</u>
Driftsresultat		<u>444 980</u>	<u>620 308</u>
Finansinntekter og finanskostnader			
Renteinntekt		600	739
Annen finansinntekt		2 119	3 884
Verdiøkning finansielle eiendeler	8	48 155	12 238
Rentekostnad		33 752	49 243
Resultat av finansposter		<u>17 121</u>	<u>-32 382</u>
Ordinært resultat før skattekostnad		<u>462 101</u>	<u>587 926</u>
Skattekostnad på ordinært resultat	7	124 370	161 833
Årsresultat		<u>337 731</u>	<u>426 093</u>
Overføringer			
Annen egenkapital		337 731	426 093
Sum overføringer		<u>337 731</u>	<u>426 093</u>

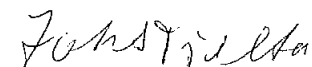




Balanse			
Johannes Tjelta AS			
EIENDELER	Note	2021	2020
Anleggsmidler			
Varige driftsmidler			
Tomter, bygninger og annen fast eiendom	2, 6	3 974 568	4 050 532
Driftsløsøre, inventar og maskiner	2	28 334	38 334
Sum varige driftsmidler	2	<u>4 002 902</u>	<u>4 088 866</u>
Sum anleggsmidler		<u>4 002 902</u>	<u>4 088 866</u>
Omløpsmidler			
Fordringer			
Kundefordringer		20 887	37 523
Andre kortsiktige fordringer		56 786	20 753
Sum fordringer		<u>77 673</u>	<u>58 276</u>
Investeringer			
Andre finansielle instrumenter	8	117 836	67 563
Sum investeringer		<u>117 836</u>	<u>67 563</u>
Bankinnskudd og kontanter	9	<u>229 695</u>	<u>288 216</u>
Sum omløpsmidler		<u>425 203</u>	<u>414 055</u>
SUM EIENDELER		<u>4 428 105</u>	<u>4 502 921</u>
Johannes Tjelta AS		Side 2	

**Balanse**

Johannes Tjelta AS

EGENKAPITAL OG GJELD	Note	2021	2020
Egenkapital			
Innskutt egenkapital			
Aksjekapital	5	100 000	100 000
Sum innskutt egenkapital		100 000	100 000
Opptjent egenkapital			
Annen egenkapital		3 130 397	2 992 666
Sum opptjent egenkapital		3 130 397	2 992 666
Sum egenkapital	4	3 230 397	3 092 666
Gjeld			
Annen langsiktig gjeld			
Gjeld til kredittinstitusjoner	6	1 037 506	1 090 155
Sum annen langsiktig gjeld		1 037 506	1 090 155
Kortsiktig gjeld			
Leverandørgjeld		11 831	12 041
Betalbar skatt	7	124 370	161 833
Skyldig offentlige avgifter		9 758	43 617
Annen kortsiktig gjeld		14 243	102 609
Sum kortsiktig gjeld		160 202	320 100
Sum gjeld		1 197 708	1 410 255
SUM EGENKAPITAL OG GJELD		4 428 105	4 502 921

Tjelta, 10.01.2022
Styret i Johannes Tjelta AS
Elmar Johannes Tjelta
Styremedlem
Jan Sigve Tjelta
Styreleder
Liv Tjelta
Styremedlem/daglig leder



Johannes Tjelta AS

Noter til regnskapet 2021

Note 1 - Regnskapsprinsipper

Årsregnskap er satt opp i samsvar med regnskapsloven og god regnskapsskikk for små selskaper.

Salgsinntekter

Inntektsføring ved salg av varer skjer på leveringstidspunktet. Tjenester inntektsføres etter hvert som de leveres.

Klassifisering og vurdering av balanseposter

Omløpsmidler og kortsiktig gjeld omfatter poster som knytter seg til varekretsløpet. For andre poster enn kundefordringer omfattes poster som forfaller til betaling innen ett år etter transaksjonsdagen. Anleggsmidler er eiendeler bestemt til varig eie og bruk. Langsiktig gjeld er gjeld som forfaller senere enn ett år etter transaksjonsdagen.

Omløpsmidler vurderes til laveste av anskaffelseskost og virkelig verdi. Kortsiktig gjeld balanseføres til nominelt beløp på etableringstidspunktet.

Anleggsmidler vurderes til anskaffelseskost. Varige anleggsmidler avskrives etter en fornuftig avskrivningsplan. Anleggsmidlene nedskrives til virkelig verdi ved verdifall som ikke forventes å være forbigående. Langsiktig gjeld med unntak av andre avsetninger balanseføres til nominelt beløp på etableringstidspunktet.

Fordringer

Kundefordringer og andre fordringer er oppført i balansen til pålydende etter fradrag for avsetning til forventet tap. Avsetning til tap gjøres på grunnlag av individuelle vurderinger av de enkelte fordringene.

Skatter

Skattekostnader i resultatregnskapet omfatter både periodens betalbare skatt og endring i utsatt skatt. Utsatt skatt er beregnet med 22 % på grunnlag av de midlertidige forskjeller som eksisterer mellom regnskapsmessige og skattemessige verdier, samt ligningsmessig underskudd til fremføring ved utgangen av regnskapsåret. Skatteøkende og skattereduserende midlertidige forskjeller som reverserer eller kan reversere i samme periode er utlignet og skattevirkningen er beregnet på netto grunnlaget.

Fortsatt drift

Forutsetning om fortsatt drift er tilstede, og årsregnskapet er satt opp under denne forutsetningen.



Note 2 - Anleggsmidler

	Tomt	Bygninger	Driftsløsøre, inventar og maskiner	Sum
Anskaffelseskost pr. 01.01	1 603 708	8 020 374	813 582	10 437 664
Tilgang	0	242 907	0	242 907
Avgang	0	0	0	0
Anskaffelseskost pr 31.12	1 603 708	8 263 281	813 582	10 680 571
Akkumulerte avskrivninger pr. 01.01	0	5 573 550	775 248	6 348 798
Ordinære avskrivninger	0	318 871	10 000	328 871
Akkumulerte avskrivninger pr. 31.12	0	5 892 421	785 248	6 677 669
Bokført verdi pr. 31.12.	1 603 708	2 370 860	28 334	4 002 902
Avskrivninger (lineært)	0%	2% / 5%)	20%	

Note 3 - Lønnskostnader, antall ansatte, godtgjørelser til daglig leder m.v.

Lønnskostnader	2021	2020
Lønninger	76 206	39 200
Arbeidsgiveravgift	10 745	5 527
Pensjonskostnader	0	0
Andre lønnsrelaterte ytelser	0	0
Sum	86 951	44 727

Sysselsatte årsverk 0,2 0,1

Det er ikke utbetalt noen godtgjørelse til daglig leder eller styret.

Selskapet har ingen plikt til å ha kollektiv tjenestepensjon.

Det er ikke gitt lån/sikkerhetsstillelse til daglig leder, styrets leder eller andre nærstående parter.

Note 4 - Egenkapital

	Aksjekapital	Annen egenkapital	Sum egenkapital
Egenkapital 01.01.	100 000	2 992 666	3 092 666
Utdelt tilleggsutbytte 07.12	0	-200 000	-200 000
Årets resultat	0	337 731	337 731
Egenkapital 31.12.	100 000	3 130 397	3 230 397



Note 5 - Aksjekapital og aksjonærinformasjon

Aksjekapitalen på kr 100 000 består av 100 000 aksjer a kr 1.
Aksjekapitalen er fordelt på to aksjeklasser med 4 000 aksjer i klasse A og 96 000 aksjer i klasse B.
B-aksjene har ikke stemmerett.

Aksjonær	Antall aksjer	Type	Eierandel
Jan Sigve Tjelta	24 000	B-aksjer	24 %
Liv Tjelta	24 000	B-aksjer	24 %
Johannes Tjelta	6 000	B-aksjer	6 %
Katrine Jess	6 000	B-aksjer	6 %
Børge Tjelta	6 000	B-aksjer	6 %
Ann-Iren Tjelta Jess	9 000	B-aksjer	9 %
Elmar Johannes Tjelta	4 000	A-aksjer	4 %
Jan Kjetil Jess	9 000	B-aksjer	9 %
Jarl Tjelta	6 000	B-aksjer	6 %
Jon Arne Tjelta	6 000	B-aksjer	6 %
Sum	100 000		100 %

Note 6 - Fordring, gjeld pantstillelser/garantiansvar

Gjeld som er sikret ved pant o.l.	2021	2020
Gjeld til kredittinstitusjoner	1 037 506	1 090 155
Sum	1 037 506	1 090 155

Balanseført verdi av eiendeler pantsatt for egen gjeld	2021	2020
Tomter, bygninger	1 492 808	1 520 524
Sum	1 492 808	1 520 524

	2021	2020
Fordringer med forfall senere enn ett år	0	0
Langsiktig gjeld med forfall senere enn 5 år	0	0



Note 7 - Skattekostnad

Årets betalbare skatt fremkommer som følger:	2021	2020
Resultat før skatt	462 101	587 926
Midlertidige forskjeller	153 428	161 972
Permanente forskjeller	-50 210	-14 293
Skattepliktig inntekt	565 319	735 605

Betalbar skatt (22%)	124 370	161 833
-----------------------------	----------------	----------------

Årets skattekostnad består av:	2021	2020
Betalbar skatt	124 370	161 833
Endring i utsatt skatt	0	0
Netto skattekostnad	124 370	161 833

Forskjeller mellom regnskapsmessige og skattemessige verdier pr. 31.12.:

	2021	2020	Endring
Driftsmidler	-1 941 947	-1 788 519	153 428
Sum midlertidige forskjeller	-1 941 947	-1 788 519	153 428
Herav 22% utsatt skattefordel	427 228	393 474	153 428
Bokført utsatt skattefordel	0	0	0

Netto utsatt skattefordel balanseføres ikke, i samsvar med unntaksreglene for små foretak.

Note 8 - Andre finansielle instrumenter

Selskapets navn	Markedsverdi	Bokført verdi
Norsk Hydro ASA	117 836	117 836
Sum	117 836	117 836

Note 9 - Bundne midler

I posten inngår bundne bankinnskudd med kr 7 220.