



ÅRSREGNSKAPET FOR REGNSKAPSÅRET 2024 - GENERELL INFORMASJON

Enheten

Organisasjonsnummer: 925 263 311
Organisasjonsform: Aksjeselskap
Foretaksnavn: J-M SVENDSEN AS
Forretningsadresse: c/o Jon-Magne Svendsen
Rustabakken 1C
9325 BARDUFOSS

Regnskapsår

Årsregnskapets periode: 01.01.2024 - 31.12.2024

Konsern

Morselskap i konsern: Nei

Regnskapsregler

Regler for små foretak benyttet: Ja
Benyttet ved utarbeidelsen av årsregnskapet til selskapet: Regnskapslovens alminnelige regler

Årsregnskapet fastsatt av kompetent organ

Bekreftet av representant for selskapet: Jon Magne Svendsen
Dato for fastsettelse av årsregnskapet: 18.03.2025

Grunnlag for avgivelse

År 2024: Årsregnskapet er elektronisk innlevert
År 2023: Tall er hentet fra elektronisk innlevert årsregnskap fra 2024

Det er ikke krav til at årsregnskapet m.v. som sendes til Regnskapsregisteret er undertegnet. Kontrollen på at dette er utført ligger hos revisor/enhetens øverste organ. Sikkerheten ivaretas ved at innsender har rolle/rettighet for innsending av årsregnskapet via Altinn, og ved at det bekreftes at årsregnskapet er fastsatt av kompetent organ.

Brønnøysundregistrene, 30.03.2025



Resultatregnskap

Beløp i: NOK	Note	2024	2023
RESULTATREGNSKAP			
Inntekter			
Salgsinntekt		541 456	1 010 192
Annen driftsinntekt		50 618	58 987
Sum inntekter		592 074	1 069 179
Kostnader			
Varekostnad		53 716	216 638
Lønnskostnad	1	374 457	673 147
Avskrivning av driftsmidler og immaterielle eiendeler	2	86 578	35 330
Annen driftskostnad		154 703	204 372
Sum kostnader		669 454	1 129 487
Driftsresultat		-77 380	-60 308
Finansinntekter og finanskostnader			
Annen renteinntekt			405
Sum finansinntekter			405
Annen rentekostnad		38 129	12 376
Annen finanskostnad		5 121	
Sum finanskostnader		43 250	12 376
Netto finans		-43 250	-11 971
Ordinært resultat før skattekostnad	3	-120 630	-72 279
Ordinært resultat etter skattekostnad		-120 630	-72 279
Årsresultat	4	-120 630	-72 279
Årsresultat etter minoritetsinteresser		-120 630	-72 279
Totalresultat		-120 630	-72 279
Overføringer og disponeringer			
Udekket tap		-120 630	-72 279



Resultatregnskap

Beløp i: NOK	Note	2024	2023
Sum overføringer og disponeringer		-120 630	-72 279



Balanse

Beløp i: NOK	Note	2024	2023
BALANSE - EIENDELER			
Anleggsmidler			
Immaterielle eiendeler			
Varige driftsmidler			
Driftsløsøre, inventar o.a. utstyr		325 512	112 917
Sum varige driftsmidler	2	325 512	112 917
Sum anleggsmidler		325 512	112 917
Omløpsmidler			
Varer			
Sum varer		59 460	70 365
Fordringer			
Kundefordringer			8 446
Andre kortsiktige fordringer		6 812	28 385
Sum fordringer		6 812	36 831
Bankinnskudd, kontanter og lignende			
Bankinnskudd, kontanter o.l.			19 827
Sum bankinnskudd, kontanter og lignende			19 827
Sum omløpsmidler		66 272	127 023
SUM EIENDELER		391 784	239 940
BALANSE - EGENKAPITAL OG GJELD			
Egenkapital			
Innskutt egenkapital			
Aksjekapital	5	30 000	30 000
Overkurs		7 000	7 000
Sum innskutt egenkapital		37 000	37 000



Balanse

Beløp i: NOK	Note	2024	2023
Opptjent egenkapital			
Annen egenkapital	6	-195 241	-74 612
Sum opptjent egenkapital		-195 241	-74 612
Sum egenkapital	4	-158 241	-37 612
Gjeld			
Langsiktig gjeld			
Annen langsiktig gjeld			
Gjeld til kredittinstitusjoner	7	358 036	48 878
Sum annen langsiktig gjeld	7	358 036	48 878
Sum langsiktig gjeld		358 036	48 878
Kortsiktig gjeld			
Gjeld til kredittinstitusjoner		39 164	105 689
Leverandørgjeld		40 139	11 518
Skyldig offentlige avgifter		19 023	45 450
Annen kortsiktig gjeld		93 663	66 016
Sum kortsiktig gjeld		191 989	228 673
Sum gjeld		550 025	277 551
SUM EGENKAPITAL OG GJELD		391 784	239 940



Brønnøysundregistrene

ÅRSREGNSKAP FOR REGNSKAPSÅRET 2024 - GENERELL INFORMASJON

Journalnummer: 2025 352243

Enheten

Organisasjonsnummer: 925 263 311
Organisasjonsform: Aksjeselskap
Foretaksnavn: J-M SVENDSEN AS
Forretningsadresse: c/o Jon-Magne Svendsen
Rustabakken 1C
9325 BARDUFLOSS

Regnskapsår

Årsregnskapets periode: 01.01.2024 - 31.12.2024

Konsern

Morselskap i konsern: Nei

Regnskapsregler

Regler for små foretak benyttet: Ja
Benyttet ved utarbeidelsen av
årsregnskapet til selskapet: Regnskapslovens alminnelige regler

Årsregnskapet fastsatt av kompetent organ

Bekreftet av representant for selskapet: Jon Magne Svendsen
Dato for fastsettelse av årsregnskapet: 18.03.2025

Revisjon

Selskapet har besluttet at årsregnskapet
ikke skal revideres: Ja
Årsregnskapet er utarbeidet av ekstern
autorisert regnskapsfører: Ja
Ekstern autorisert regnskapsfører har i
løpet av regnskapsåret bistått ved den
løpende regnskapsføringen eller utført
andre tjenester for selskapet enn å
utarbeide årsregnskapet: Ja

Grunnlag for avgivelse

År 2024: Årsregnskap er elektronisk innlevert.
År 2023: Tall er hentet fra elektronisk innlevert årsregnskap fra 2024.

Det er ikke krav til at årsregnskapet m.v. som sendes til Regnskapsregisteret er undertegnet. Kontrollen på at dette er utført ligger hos revisor/enhetens øverste organ. Sikkerheten ivaretas ved at innsender har rolle/rettighet for innsending av årsregnskapet via Altinn, og ved at det bekreftes at årsregnskapet er fastsatt av kompetent organ.

Brønnøysundregistrene, 29.03.2025

Brønnøysundregistrene
Postadresse: Postboks 900, 8910 Brønnøysund
Telefon: 75 00 75 00
E-post: firmapost@brreg.no Internett: www.brreg.no
Organisasjonsnummer: 974 760 673



Organisasjonsnr: 925 263 311
J-M SVENDSEN AS

RESULTATREGNSKAP

Beløp i: NOK	Note	2024	2023
RESULTATREGNSKAP			
Inntekter			
Salgsinntekt		541 456	1 010 192
Annen driftsinntekt		50 618	58 987
Sum inntekter		592 074	1 069 179
Kostnader			
Varekostnad		53 716	216 638
Lønnskostnad	1	374 457	673 147
Avskrivning av driftsmidler og immaterielle eiendeler	2	86 578	35 330
Annen driftskostnad		154 703	204 372
Sum kostnader		669 454	1 129 487
Driftsresultat		-77 380	-60 308
Finansinntekter og finanskostnader			
Annen renteinntekt			405
Sum finansinntekter			405
Annen rentekostnad		38 129	12 376
Annen finanskostnad		5 121	
Sum finanskostnader		43 250	12 376
Netto finans		-43 250	-11 971
Ordinært resultat før skattekostnad	3	-120 630	-72 279
Ordinært resultat etter skattekostnad		-120 630	-72 279
Årsresultat	4	-120 630	-72 279
Årsresultat etter minoritetsinteresser		-120 630	-72 279
Totalresultat		-120 630	-72 279
Overføringer og disponeringer			
Udekket tap		-120 630	-72 279
Sum overføringer og disponeringer		-120 630	-72 279



Organisasjonsnr: 925 263 311
J-M SVENDSEN AS

BALANSE

Beløp i: NOK

	Note	2024	2023
--	------	------	------

BALANSE - EIENDELER

Anleggsmidler Immaterielle eiendeler

Varige driftsmidler

Driftsløsøre, inventar o.

a. utstyr

		325 512	112 917
--	--	---------	---------

Sum varige driftsmidler	2	325 512	112 917
-------------------------	---	---------	---------

Sum anleggsmidler		325 512	112 917
-------------------	--	---------	---------

Omløpsmidler

Varer

Sum varer		59 460	70 365
-----------	--	--------	--------

Fordringer

Kundefordringer

			8 446
--	--	--	-------

Andre kortsiktige

fordringer		6 812	28 385
------------	--	-------	--------

Sum fordringer		6 812	36 831
----------------	--	-------	--------

Bankinnskudd, kontanter

og lignende

Bankinnskudd, kontanter o.

l.			19 827
----	--	--	--------

Sum bankinnskudd,			19 827
-------------------	--	--	--------

kontanter og lignende			19 827
-----------------------	--	--	--------

Sum omløpsmidler		66 272	127 023
------------------	--	--------	---------

SUM EIENDELER		391 784	239 940
---------------	--	---------	---------

BALANSE - EGENKAPITAL OG GJELD

Egenkapital

Innskutt egenkapital

Aksjekapital	5	30 000	30 000
--------------	---	--------	--------

Overkurs		7 000	7 000
----------	--	-------	-------

Sum innskutt egenkapital		37 000	37 000
--------------------------	--	--------	--------

Opptjent egenkapital

Annen egenkapital	6	-195 241	-74 612
-------------------	---	----------	---------

Sum opptjent egenkapital		-195 241	-74 612
--------------------------	--	----------	---------

Sum egenkapital	4	-158 241	-37 612
-----------------	---	----------	---------

Gjeld



Langsiktig gjeld		
Annen langsiktig gjeld		
Gjeld til		
kredittinstitusjoner	7	358 036
Sum annen langsiktig gjeld	7	48 878
Sum langsiktig gjeld		358 036
		48 878
Kortsiktig gjeld		
Gjeld til		
kredittinstitusjoner		39 164
Leverandørgjeld		105 689
Skyldig offentlige avgifter		11 518
Annen kortsiktig gjeld		45 450
Sum kortsiktig gjeld		93 663
Sum gjeld		191 989
		228 673
SUM EGENKAPITAL OG GJELD		550 025
		277 551
		391 784
		239 940



Organisasjonsnr: 925 263 311
J-M SVENDSEN AS

NOTEOPPLYSNINGER - SELSKAP - alle poster oppgitt i hele tall

Note
2

Antall årsverk i regnskapsåret
1.00

Sum Beløp

Balanseført verdi 31.12. Varige driftsmidler Immaterielle eiend.

Konsernregnskap

Morselskapet sitt navn

Forretningskontor for morselskapet

Begrunnelse for at datterselskap er utelatt fra konsolideringen

Samlet beløp - tilknyttet selskap Årets Fjorårets


Samlet beløp - foretak i samme konsern Årets Fjorårets

Samlet beløp - foretak i samme konsern Årets Fjorårets

Samlet beløp - felles kontrollert virksomhet Årets Fjorårets

Pantstillelse Beløp

Beholdning av egne aksjer Antall Pålydende Andel av aksjek.



Årsregnskap 2024

J-m Svendsen AS

Resultatregnskap
Balanse
Noter til regnskapet

Org.nr.: 925 263 311



Resultatregnskap			
J-m Svendsen AS			
Driftsinntekter og driftskostnader	Note	2024	2023
Salgsinntekt		541 456	1 010 192
Annen driftsinntekt		50 618	58 987
Sum driftsinntekter		592 074	1 069 179
Varekostnad		53 716	216 638
Lønnskostnad	1	374 457	673 147
Avskrivning av driftsmidler og immaterielle eiendeler	2	86 578	35 330
Annen driftskostnad		154 703	204 372
Sum driftskostnader		669 454	1 129 487
Driftsresultat		-77 380	-60 308
Finansinntekter og finanskostnader			
Annen renteinntekt		0	405
Annen rentekostnad		38 129	12 376
Annen finanskostnad		5 121	0
Resultat av finansposter		-43 250	-11 971
Resultat før skattekostnad	3	-120 630	-72 279
Resultat		-120 630	-72 279
Ekstraordinære inntekter og kostnader			
Årsresultat	4	-120 630	-72 279
Overføringer			
Overført til udekket tap		120 630	72 279
Sum overføringer		-120 630	-72 279



Balanse			
J-m Svendsen AS			
Eiendeler	Note	2024	2023
Varige driftsmidler			
Driftsløsøre, inventar o.a. utstyr		325 512	112 917
Sum varige driftsmidler	2	325 512	112 917
Sum anleggsmidler		325 512	112 917
Omløpsmidler			
Lager av varer og annen beholdning		59 460	70 365
Fordringer			
Kundefordringer		0	8 446
Andre kortsiktige fordringer		6 812	28 385
Sum fordringer		6 812	36 831
Investeringer			
Bankinnskudd, kontanter o.l.		0	19 827
Sum omløpsmidler		66 272	127 023
Sum eiendeler		391 784	239 940
J-m Svendsen AS		Side 3	



Balanse			
J-m Svendsen AS			
Egenkapital og gjeld	Note	2024	2023
Egenkapital			
Innskutt egenkapital			
Aksjekapital	5	30 000	30 000
Overkurs		7 000	7 000
Sum innskutt egenkapital		37 000	37 000
Opptjent egenkapital			
Annen egenkapital	6	-195 241	-74 612
Sum opptjent egenkapital		-195 241	-74 612
Sum egenkapital	4	-158 241	-37 612
Annen langsiktig gjeld			
Gjeld til kredittinstitusjoner	7	358 036	48 878
Sum annen langsiktig gjeld	7	358 036	48 878
Kortsiktig gjeld			
Gjeld til kredittinstitusjoner		39 164	105 689
Leverandørgjeld		40 139	11 518
Skyldig offentlige avgifter		19 023	45 450
Annen kortsiktig gjeld		93 663	66 016
Sum kortsiktig gjeld		191 989	228 673
Sum gjeld		550 025	277 551
Sum egenkapital og gjeld		391 784	239 940

Stadlandet _____ / _____ 2025
Styret i J-m Svendsen AS

Jon Magne Svendsen
styreleder

J-m Svendsen AS	Side 4
------------------------	---------------



Regnskapsprinsipper

Årsregnskapet er satt opp i samsvar med regnskapsloven og NRS 8 - God regnskapsskikk for små foretak.

Driftsinntekter

Inntektsføring ved salg av varer skjer på leveringstidspunktet. Tjenester inntektsføres etter hvert som de leveres.

Skatt

Skattekostnaden i resultatregnskapet omfatter både periodens betalbare skatt og endring i utsatt skatt. Utsatt skatt er beregnet med 22 % på grunnlag av de midlertidige forskjeller som eksisterer mellom regnskapsmessige og skattemessige verdier, samt ligningsmessig underskudd til fremføring ved utgangen av regnskapsåret. Skatteøkende og skattereduserende midlertidige forskjeller som reverserer eller kan reverseres i samme periode er utlignet og nettoført.

Klassifisering og vurdering av anleggsmidler

Anleggsmidler omfatter eiendeler bestemt til varig eie og bruk. Anleggsmidler er vurdert til anskaffelseskost. Varige driftsmidler balanseføres og avskrives over driftsmidlets økonomiske levetid. Avskrivningsperioden for fast eiendom anskaffet etter 2009 er dekomponert i en del som gjelder råbygget og en del som gjelder faste tekniske installasjoner. Varige driftsmidler nedskrives til gjenvinnbart beløp ved verdifall som forventes ikke å være forbigående. Gjenvinnbart beløp er det høyeste av netto salgsverdi og verdi i bruk. Verdi i bruk er nåverdi av fremtidige kontantstrømmer knyttet til eiendelen. Nedskrivningen reverseres når grunnlaget for nedskrivningen ikke lenger er til stede.

Klassifisering og vurdering av omløpsmidler

Omløpsmidler og kortsiktig gjeld omfatter normalt poster som forfaller til betaling innen ett år etter balansedagen, samt poster som knytter seg til varekretsløpet. Omløpsmidler vurderes til laveste verdi av anskaffelseskost og virkelig verdi.

Varer

Varer er vurdert til det laveste av anskaffelseskost og netto salgsverdi.

Fordringer

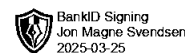
Kundefordringer og andre fordringer oppføres til pålydende etter fradrag for avsetning til forventet tap. Avsetning til tap gjøres på grunnlag av en individuell vurdering av de enkelte fordringene.

Note 1 Lønnskostnader og antall årsverk

Lønnskostnader

	2024	2023
Lønninger	331 688	585 200
Arbeidsgiveravgift	18 203	32 684
Pensjonskostnader	20 783	50 648
Andre ytelser	3 783	1 991
Sum	374 457	670 523

Selskapet har i 2024 sysselsatt 1 årsverk.



Note 2 Anleggsmidler

	Maskiner og anlegg	Driftsløsøre, inventar ol.	Sum
Anskaffelseskost pr. 01.01.24	129 114	44 516	173 630
+ Tilgang kjøpte driftsmidler	369 900		369 900
- Avgang i året	70 727		70 727
= Anskaffelseskost 31.12.24	428 287	44 516	472 803
Akkumulerte avskrivninger 31.12.24	102 775	44 516	147 291
= Bokført verdi 31.12.24	325 512	0	325 512
Årets ordinære avskrivninger	58 088	28 490	86 578
Avskrivningsplan	saldo 0-30%	saldo 20%	

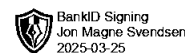
Note 3 Skatt

Årets skattekostnad	2024	2023
Resultatført skatt på ordinært resultat:		
Betalbar skatt	0	0
Endring i utsatt skattefordel	0	0
Skattekostnad ordinært resultat	0	0
Skattepliktig inntekt:		
Resultat før skatt	-120 630	-72 279
Permanente forskjeller	0	0
Endring i midlertidige forskjeller	5 731	1
Skattepliktig inntekt	-114 899	-72 278
Betalbar skatt i balansen:		
Betalbar skatt på årets resultat	0	0
Sum betalbar skatt i balansen	0	0

Skatteeffekten av midlertidige forskjeller og underskudd til fremføring som har gitt opphav til utsatt skatt og utsatte skattefordeler, spesifisert på typer av midlertidige forskjeller

	2024	2023	Endring
Varige driftsmidler	0	-1	-1
Varebeholdning	-5 732	0	5 732
Sum	-5 732	-1	5 731
Akkumulert fremførbart underskudd	-753 019	-638 120	114 899
Inngår ikke i beregningen av utsatt skatt	758 751	638 121	-120 630
Utsatt skattefordel (22 %)	0	0	0

I henhold til God regnskapsskikk for små foretak balanseføres ikke utsatt skattefordel.



Note 4 Egenkapital

	Aksjekapital	Overkurs	Annen Innskutt egenkapital	Annen egenkapital	Sum egenkapital
Pr. 01.01.2024	30 000	7 000	0	-74 612	-37 612
Årets resultat				-120 630	-120 630
Pr 31.12.2024	30 000	7 000	0	-195 241	-158 241

Note 5 Aksjonærer

Aksjekapitalen i J-m Svendsen AS pr. 31.12 består av:

	Antall	Pålydende	Bokført
Ordinære aksjer	30	1 000,0	30 000
Sum	30		30 000

Eierstruktur

De største aksjonærene i % pr. 31.12 var:

	Ordinære	Eierandel	Stemmeandel
Jon Magne Svendsen	30	100,0	100,0

Aksjer eiet av medlemmer i styret og daglig leder:

Navn	Verv	Ordinære
Jon Magne Svendsen	styreleder	30
Totalt antall aksjer		30

Note 6 Fortsatt drift

Resultatet for 2024 viser et underskudd på kr. -120 630 etter skatt, mot kr. -72 279 i 2023. Firmaet er forholdsvis nystartet, og det tar tid å bygge opp et kundegrunnlag. Soliditeten og likviditeten er fortsatt god og det er ikke noe som indikerer at driften ikke kan fortsette. Styret er gjort oppmerksom på at egenkapital er tapt og at tiltak kreves. Dette vil bli tatt tak i i 2025, og styret vurderer dermed at forutsetningene for fortsatt drift er til stede og legger det til grunn for sin virksomhet.

Note 7 Langsiktig gjeld

Gjeld som forfaller mer enn fem år etter regnskapsårets slutt

	2024	2023
Gjeld til kredittinstitusjoner	-358 036	-48 878
Sum	-358 036	-48 878