



ÅRSREGNSKAPET FOR REGNSKAPSÅRET 2022 - GENERELL INFORMASJON

Enheten

Organisasjonsnummer:	985 760 632
Organisasjonsform:	Aksjeselskap
Foretaksnavn:	TPI AS
Forretningsadresse:	Botnhågen Sør 9300 FINNSNES

Regnskapsår

Årsregnskapets periode:	01.01.2022 - 31.12.2022
-------------------------	-------------------------

Konsern

Mørselskap i konsern:	Ja
Konsernregnskap lagt ved:	Ja

Regnskapsregler

Regler for små foretak benyttet:	Ja
Benyttet ved utarbeidelsen av årsregnskapet til selskapet:	Regnskapslovens alminnelige regler
Benyttet ved utarbeidelsen av årsregnskapet til konsernet:	Regnskapslovens alminnelige regler

Årsregnskapet fastsatt av kompetent organ

Bekreftet av representant for selskapet:	Trond Pettersen
Dato for fastsettelse av årsregnskapet:	21.07.2023

Grunnlag for avgivelse

År 2022: Årsregnskapet er elektronisk innlevert
År 2021: Tall er hentet fra elektronisk innlevert årsregnskap fra 2022

Det er ikke krav til at årsregnskapet m.v. som sendes til Regnskapsregisteret er undertegnet. Kontrollen på at dette er utført ligger hos revisor/enhetens øverste organ. Sikkerheten ivaretas ved at innsender har rolle/rettighet for innsending av årsregnskapet via Altinn, og ved at det bekreftes at årsregnskapet er fastsatt av kompetent organ.

Brønnøysundregistrene, 30.06.2024



Resultatregnskap

Beløp i: NOK	Note	2022	2021
RESULTATREGNSKAP			
Inntekter			
Annen driftsinntekt		16 719 459	12 359 213
Sum inntekter		16 719 459	12 359 213
Kostnader			
Avskrivning på varige driftsmidler	1	1 209 377	1 270 267
Annen driftskostnad		7 148 009	10 741 909
Sum kostnader		8 357 386	12 012 176
Driftsresultat		8 362 073	347 037
Finansinntekter og finanskostnader			
Inntekt på investering i datterselskap			10 000 000
Annen renteinntekt		33 187	773 123
Sum finansinntekter		33 187	10 773 123
Annen rentekostnad		872 551	1 316 833
Sum finanskostnader		872 551	1 316 833
Netto finans		-839 364	9 456 290
Ordinært resultat før skattekostnad		7 522 709	9 803 327
Skattekostnad	2,3	1 654 996	-43 269
Ordinært resultat etter skattekostnad		5 867 713	9 846 596
Årsresultat		5 867 713	9 846 596
Årsresultat etter minoritetsinteresser		5 867 713	9 846 595
Overføringer og disponeringer			
Tilleggsutbytte	4	4 500 000	5 403 000
Avgitt konsernbidrag	4		1 259 389
Overføringer annen egenkapital	4	1 367 713	3 184 206
Sum overføringer og disponeringer		5 867 713	9 846 595



Balanse

Beløp i: NOK	Note	2022	2021
BALANSE - EIENDELER			
Anleggsmidler			
Immaterielle eiendeler			
Varige driftsmidler			
Tomter, bygninger og annen fast eiendom	1,5	29 030 276	30 120 890
Maskiner og anlegg	1,5	157 119	498 589
Driftsløsøre, inventar, verktøy, kontorm.	1,5	44 299	85 940
Sum varige driftsmidler		29 231 694	30 705 419
Finansielle anleggsmidler			
Investering i annet foretak i samme konsern	6	17 066 268	17 066 268
Sum finansielle anleggsmidler		17 066 268	17 066 268
Sum anleggsmidler		46 297 962	47 771 687
Omløpsmidler			
Varer			
Fordringer			
Kundefordringer		436 965	50 814
Andre kortsiktige fordringer		2 939 502	2 775 561
Konsernfordringer	6	13 213 843	4 267 904
Sum fordringer		16 590 310	7 094 279
Bankinnskudd, kontanter og lignende			
Bankinnskudd, kontanter o.l.		55 980	4 151 067
Sum bankinnskudd, kontanter og lignende		55 980	4 151 067
Sum omløpsmidler		16 646 290	11 245 346
SUM EIENDELER		62 944 252	59 017 033

BALANSE - EGENKAPITAL OG GJELD



Balanse

Beløp i: NOK	Note	2022	2021
Egenkapital			
Innskutt egenkapital			
Selskapskapital	4,7	2 110 000	1 900 000
Beholdning av egne aksjer	4	-210 000	210 000
Overkurs	4	608 406	608 406
Sum innskutt egenkapital		2 508 406	2 718 406
Opptjent egenkapital			
Annen egenkapital	4	8 287 252	6 919 539
Sum opptjent egenkapital		8 287 252	6 919 539
Sum egenkapital		10 795 658	9 637 945
Gjeld			
Langsiktig gjeld			
Utsatt skatt	3	2 520 464	1 412 982
Sum avsetninger for forpliktelser		2 520 464	1 412 982
Annen langsiktig gjeld			
Gjeld til kredittinstitusjoner	5	16 242 661	20 598 911
Sum annen langsiktig gjeld		16 242 661	20 598 911
Sum langsiktig gjeld		18 763 125	22 011 893
Kortsiktig gjeld			
Gjeld til kredittinstitusjoner		2 094 023	
Leverandørgjeld		891 466	897 953
Betalbar skatt	2	547 514	
Skyldig offentlige avgifter		439 227	117 314
Utbytte			3 803 000
Kortsiktig konserngjeld	6	27 868 298	22 054 073
Annen kortsiktig gjeld	8	1 544 940	494 854
Sum kortsiktig gjeld		33 385 468	27 367 194
Sum gjeld		52 148 593	49 379 087
SUM EGENKAPITAL OG GJELD		62 944 251	59 017 032



Konsernets resultatregnskap

Beløp i: NOK	Note	2022	2021
RESULTATREGNSKAP			
Inntekter			
Salgsinntekt	1	71 982 940	80 024 644
Annen driftsinntekt		10 569 315	0
Sum inntekter		82 552 255	80 024 644
Kostnader			
Varekostnad	2	13 029 014	16 493 417
Lønnskostnad	3,4	21 451 774	23 655 112
Avskrivning på varige driftsmidler og immaterielle eiendeler	5	2 239 593	2 289 741
Annen driftskostnad	6,7	33 577 414	34 748 553
Sum kostnader		70 297 795	77 186 823
Driftsresultat		12 254 460	2 837 821
Finansinntekter og finanskostnader			
Annen renteinntekt		181 100	834 967
Annen finansinntekt		1 414	763
Sum finansinntekter		182 514	835 730
Annen rentekostnad		904 522	1 319 626
Annen finanskostnad		57 699	83 250
Sum finanskostnader		962 221	1 402 876
Netto finans		-779 707	-567 146
Ordinært resultat før skattekostnad		11 474 753	2 270 675
Skattekostnad på ordinært resultat	8	2 589 964	747 013
Ordinært resultat etter skattekostnad		8 884 789	1 523 662
Årsresultat		8 884 789	1 523 662



Konsernets balanse

Beløp i: NOK	Note	2022	2021
BALANSE - EIENDELER			
Anleggsmidler			
Immaterielle eiendeler			
Varige driftsmidler			
Tomter, bygninger og annen fast eiendom	5,10	30 374 057	32 434 449
Maskiner og anlegg	5,10	3 224 939	0
Driftsløsøre, inventar, verktøy, kontormaskiner og lignende	5,10	771 888	1 903 598
Sum varige driftsmidler		34 370 884	34 338 047
Finansielle anleggsmidler			
Andre fordringer		4 189 954	4 052 452
Sum finansielle anleggsmidler		4 189 954	4 052 452
Sum anleggsmidler		38 560 838	38 390 499
Omløpsmidler			
Varer			
Varer	2,10	10 837 619	10 195 379
Sum varer		10 837 619	10 195 379
Fordringer			
Kundefordringer	9	32 204 745	12 367 193
Andre fordringer		4 949 602	3 523 094
Sum fordringer		37 154 347	15 890 287
Bankinnskudd, kontanter og lignende			
Bankinnskudd, kontanter og lignende	15	2 062 147	5 730 912
Sum bankinnskudd, kontanter og lignende		2 062 147	5 730 912
Sum omløpsmidler		50 054 113	31 816 578
SUM EIENDELER		88 614 951	70 207 077

BALANSE - EGENKAPITAL OG GJELD



Konsernets balanse

Beløp i: NOK	Note	2022	2021
Egenkapital			
Innskutt egenkapital			
Selskapskapital	12	1 900 000	1 900 000
Beholdning av egne aksjer		210 000	210 000
Overkurs		608 406	608 406
Sum innskutt egenkapital		2 718 406	2 718 406
Opptjent egenkapital			
Annen egenkapital		33 966 072	29 581 282
Sum opptjent egenkapital		33 966 072	29 581 282
Sum egenkapital	14	36 684 478	32 299 688
Gjeld			
Langsiktig gjeld			
Utsatt skatt	8	2 543 335	3 161 472
Sum avsetninger for forpliktelser		2 543 335	3 161 472
Annen langsiktig gjeld			
Gjeld til kredittinstitusjoner	10	16 242 661	20 598 911
Sum annen langsiktig gjeld		16 242 661	20 598 911
Sum langsiktig gjeld		18 785 996	23 760 383
Kortsiktig gjeld			
Gjeld til kredittinstitusjoner	10	5 588 235	0
Leverandørgjeld		5 470 204	4 265 136
Betalbar skatt	8	3 187 751	100 220
Skyldige offentlige avgifter		6 033 875	3 281 302
Utbytte		0	3 803 000
Annen kortsiktig gjeld		12 864 410	2 697 346
Sum kortsiktig gjeld		33 144 475	14 147 004
Sum gjeld		51 930 471	37 907 387
SUM EGENKAPITAL OG GJELD		88 614 949	70 207 075



Brønnøysundregistrene

ÅRSREGNSKAP FOR REGNSKAPSÅRET 2022 - GENERELL INFORMASJON

Journalnummer: 2023 693573

Enheten

Organisasjonsnummer: 985 760 632
Organisasjonsform: Aksjeselskap
Foretaksnavn: TPI AS
Forretningsadresse: Botnhågen Sør
9300 FINNSNES

Regnskapsår

Årsregnskapets periode: 01.01.2022 - 31.12.2022

Konsern

Morselskap i konsern: Ja
Konsernregnskap lagt ved: Ja

Regnskapsregler

Regler for små foretak benyttet: Ja
Benyttet ved utarbeidelsen av
årsregnskapet til selskapet: Regnskapslovens alminnelige regler
Benyttet ved utarbeidelsen av
årsregnskapet til konsernet: Regnskapslovens alminnelige regler

Årsregnskapet fastsatt av kompetent organ

Bekreftet av representant for selskapet: Trond Pettersen
Dato for fastsettelse av årsregnskapet: 21.07.2023

Revisjon

Årsregnskapet er utarbeidet av ekstern
autorisert regnskapsfører: Ja
Ekstern autorisert regnskapsfører har i
løpet av regnskapsåret bistått ved den
løpende regnskapsføringen eller utført
andre tjenester for selskapet enn å
utarbeide årsregnskapet: Ja

Grunnlag for avgivelse

År 2022: Årsregnskap er elektronisk innlevert.
År 2021: Tall er hentet fra elektronisk innlevert årsregnskap fra 2022.

Det er ikke krav til at årsregnskapet m.v. som sendes til Regnskapsregisteret er undertegnet. Kontrollen på at dette er utført ligger hos revisor/enhetens øverste organ. Sikkerheten ivaretas ved at innsender har rolle/rettighet for innsending av årsregnskapet via Altinn, og ved at det bekreftes at årsregnskapet er fastsatt av kompetent organ.

Brønnøysundregistrene, 17.08.2023

Brønnøysundregistrene
Postadresse: Postboks 900, 8910 Brønnøysund
Telefon: 75 00 75 00
E-post: firmapost@brreg.no Internett: www.brreg.no
Organisasjonsnummer: 974 760 673



Organisasjonsnr: 985 760 632
TPI AS

RESULTATREGNSKAP

Beløp i: NOK	Note	2022	2021
RESULTATREGNSKAP			
Inntekter			
Annen driftsinntekt		16 719 459	12 359 213
Sum inntekter		16 719 459	12 359 213
Kostnader			
Avskrivning på varige driftsmidler	1	1 209 377	1 270 267
Annen driftskostnad		7 148 009	10 741 909
Sum kostnader		8 357 386	12 012 176
Driftsresultat		8 362 073	347 037
Finansinntekter og finanskostnader			
Inntekt på investering i datterselskap			10 000 000
Annen renteinntekt		33 187	773 123
Sum finansinntekter		33 187	10 773 123
Annen rentekostnad		872 551	1 316 833
Sum finanskostnader		872 551	1 316 833
Netto finans		-839 364	9 456 290
Ordinært resultat før skattekostnad			
Skattekostnad	2,3	1 654 996	-43 269
Ordinært resultat etter skattekostnad		5 867 713	9 846 596
Årsresultat		5 867 713	9 846 596
Årsresultat etter minoritetsinteresser		5 867 713	9 846 595
Overføringer og disponeringer			
Tilleggsutbytte	4	4 500 000	5 403 000
Avgitt konsernbidrag	4		1 259 389
Overføringer annen egenkapital	4	1 367 713	3 184 206
Sum overføringer og disponeringer		5 867 713	9 846 595



Organisasjonsnr: 985 760 632
TPI AS

BALANSE

Beløp i: NOK **Note** **2022** **2021**

BALANSE - EIENDELER

Anleggsmidler Immaterielle eiendeler

Varige driftsmidler

Tomter, bygninger og annen fast eiendom	1,5	29 030 276	30 120 890
Maskiner og anlegg	1,5	157 119	498 589
Driftsløsøre, inventar, verktøy, kontorm.	1,5	44 299	85 940
Sum varige driftsmidler		29 231 694	30 705 419

Finansielle anleggsmidler

Investering i annet foretak i samme konsern	6	17 066 268	17 066 268
Sum finansielle anleggsmidler		17 066 268	17 066 268

Sum anleggsmidler **46 297 962** **47 771 687**

Omløpsmidler

Varer

Fordringer

Kundefordringer		436 965	50 814
Andre kortsiktige fordringer		2 939 502	2 775 561
Konsernfordringer	6	13 213 843	4 267 904
Sum fordringer		16 590 310	7 094 279

Bankinnskudd, kontanter og lignende

Bankinnskudd, kontanter o. l.		55 980	4 151 067
Sum bankinnskudd, kontanter og lignende		55 980	4 151 067

Sum omløpsmidler **16 646 290** **11 245 346**

SUM EIENDELER **62 944 252** **59 017 033**

BALANSE - EGENKAPITAL OG GJELD

Egenkapital

Innskutt egenkapital

Selskapskapital	4,7	2 110 000	1 900 000
Beholdning av egne aksjer	4	-210 000	210 000



Overkurs	4	608 406	608 406
Sum innskutt egenkapital		2 508 406	2 718 406
Opptjent egenkapital			
Annen egenkapital	4	8 287 252	6 919 539
Sum opptjent egenkapital		8 287 252	6 919 539
Sum egenkapital		10 795 658	9 637 945
Gjeld			
Langsiktig gjeld			
Utsatt skatt	3	2 520 464	1 412 982
Sum avsetninger for forpliktelseser		2 520 464	1 412 982
Annen langsiktig gjeld			
Gjeld til kredittinstitusjoner	5	16 242 661	20 598 911
Sum annen langsiktig gjeld		16 242 661	20 598 911
Sum langsiktig gjeld		18 763 125	22 011 893
Kortsiktig gjeld			
Gjeld til kredittinstitusjoner		2 094 023	
Leverandørgjeld		891 466	897 953
Betalbar skatt	2	547 514	
Skyldig offentlige avgifter		439 227	117 314
Utbytte			3 803 000
Kortsiktig konserngjeld	6	27 868 298	22 054 073
Annen kortsiktig gjeld	8	1 544 940	494 854
Sum kortsiktig gjeld		33 385 468	27 367 194
Sum gjeld		52 148 593	49 379 087
SUM EGENKAPITAL OG GJELD		62 944 251	59 017 032



Organisasjonsnr: 985 760 632
TPI AS

KONSERNRESULTATREGNSKAP

Beløp i: NOK	Note	2022	2021
RESULTATREGNSKAP			
Inntekter			
Salgsinntekt	1	71 982 940	80 024 644
Annen driftsinntekt		10 569 315	0
Sum inntekter		82 552 255	80 024 644
Kostnader			
Varekostnad	2	13 029 014	16 493 417
Lønnskostnad	3,4	21 451 774	23 655 112
Avskrivning på varige driftsmidler og immaterielle eiendeler	5	2 239 593	2 289 741
Annen driftskostnad	6,7	33 577 414	34 748 553
Sum kostnader		70 297 795	77 186 823
Driftsresultat		12 254 460	2 837 821
Finansinntekter og finanskostnader			
Annen renteinntekt		181 100	834 967
Annen finansinntekt		1 414	763
Sum finansinntekter		182 514	835 730
Annen rentekostnad		904 522	1 319 626
Annen finanskostnad		57 699	83 250
Sum finanskostnader		962 221	1 402 876
Netto finans		-779 707	-567 146
Ordinært resultat før skattekostnad		11 474 753	2 270 675
Skattekostnad på ordinært resultat	8	2 589 964	747 013
Ordinært resultat etter skattekostnad		8 884 789	1 523 662
Årsresultat		8 884 789	1 523 662



Organisasjonsnr: 985 760 632
TPI AS

KONSERNBALANSE

Beløp i: NOK **Note** **2022** **2021**

BALANSE - EIENDELER

Anleggsmidler Immaterielle eiendeler

Varige driftsmidler

Tomter, bygninger og annen fast eiendom	5,10	30 374 057	32 434 449
Maskiner og anlegg	5,10	3 224 939	0
Driftsløsøre, inventar, verktøy, kontormaskiner og lignende	5,10	771 888	1 903 598
Sum varige driftsmidler		34 370 884	34 338 047

Finansielle anleggsmidler

Andre fordringer		4 189 954	4 052 452
Sum finansielle anleggsmidler		4 189 954	4 052 452

Sum anleggsmidler **38 560 838** **38 390 499**

Omløpsmidler

Varer

Varer	2,10	10 837 619	10 195 379
Sum varer		10 837 619	10 195 379

Fordringer

Kundefordringer	9	32 204 745	12 367 193
Andre fordringer		4 949 602	3 523 094
Sum fordringer		37 154 347	15 890 287

Bankinnskudd, kontanter og lignende

Bankinnskudd, kontanter og lignende	15	2 062 147	5 730 912
Sum bankinnskudd, kontanter og lignende		2 062 147	5 730 912

Sum omløpsmidler **50 054 113** **31 816 578**

SUM EIENDELER **88 614 951** **70 207 077**

BALANSE - EGENKAPITAL OG GJELD

Egenkapital

Innskutt egenkapital

Selskapskapital	12	1 900 000	1 900 000
Beholdning av egne aksjer		210 000	210 000



Overkurs		608 406	608 406
Sum innskutt egenkapital		2 718 406	2 718 406
Opptjent egenkapital			
Annen egenkapital		33 966 072	29 581 282
Sum opptjent egenkapital		33 966 072	29 581 282
Sum egenkapital	14	36 684 478	32 299 688
Gjeld			
Langsiktig gjeld			
Utsatt skatt	8	2 543 335	3 161 472
Sum avsetninger for forpliktelseser		2 543 335	3 161 472
Annen langsiktig gjeld			
Gjeld til kredittinstitusjoner	10	16 242 661	20 598 911
Sum annen langsiktig gjeld		16 242 661	20 598 911
Sum langsiktig gjeld		18 785 996	23 760 383
Kortsiktig gjeld			
Gjeld til kredittinstitusjoner	10	5 588 235	0
Leverandørgjeld		5 470 204	4 265 136
Betalbar skatt	8	3 187 751	100 220
Skyldige offentlige avgifter		6 033 875	3 281 302
Utbytte		0	3 803 000
Annen kortsiktig gjeld		12 864 410	2 697 346
Sum kortsiktig gjeld		33 144 475	14 147 004
Sum gjeld		51 930 471	37 907 387
SUM EGENKAPITAL OG GJELD		88 614 949	70 207 075



Organisasjonsnr: 985 760 632
TPI AS

NOTEOPPLYSNINGER - SELSKAP - alle poster oppgitt i hele tall

Note

Antall årsverk i regnskapsåret
0.00

<u>Sum</u>	<u>Beløp</u>
<u>Balanseført verdi 31.12.</u>	<u>Varige driftsmidler Immaterielle eiend.</u>

Konsernregnskap

Morselskapet sitt navn

Forretningskontor for morselskapet

Begrunnelse for at datterselskap er utelatt fra konsolideringen

Konsern, tilknyttet selskap m.v. - fordringer og gjeld

Fordringer

<u>Samlet beløp - tilknyttet selskap</u>	<u>Årets</u>	<u>Fjorårets</u>
------------------------------------------	--------------	------------------

<u>Samlet beløp - foretak i samme konsern</u>	<u>Årets</u>	<u>Fjorårets</u>
-----------------------------------------------	--------------	------------------

<u>Samlet beløp - foretak i samme konsern</u>	<u>Årets</u>	<u>Fjorårets</u>
-----------------------------------------------	--------------	------------------

<u>Samlet beløp - felles kontrollert virksomhet</u>	<u>Årets</u>	<u>Fjorårets</u>
-----------------------------------------------------	--------------	------------------

<u>Pantstillelse</u>	<u>Beløp</u>
----------------------	--------------

<u>Beholdning av egne aksjer</u>	<u>Antall</u>	<u>Pålydende</u>	<u>Andel av aksjek.</u>
----------------------------------	---------------	------------------	-------------------------



Note

Lån og sikkerhetsstillelse til medlemmer

Er det gitt lån eller sikkerhetsstillelse til ledende personer: Nei

Opplysninger om:

Medlemmer av:

Mer om lån og sikkerhetsstillelse

Note

Noteopplysninger ut over minimumskravene for små foretak

Fullstendige noteopplysninger fremkommer av vedlagte PDF-dokument



Organisasjonsnr: 985 760 632
TPI AS

NOTEOPPLYSNINGER - KONSERN

- alle poster oppgitt i hele tall



**Årsregnskap 2022
for
Tpi AS**

Organisasjonsnr. 985760632

Utarbeidet av:

Kelmer AS
Godkjent regnskapsselskap
Smørhusbakken 2
9300 FINNSNES



Organisasjonsnr. 988573108



Tpi AS

Resultatregnskap

	Note	2022	2021
DRIFTSINNTEKTER OG DRIFTSKOSTNADER			
Driftsinntekter			
Annen driftsinntekt		16 719 459	12 359 213
Sum driftsinntekter		16 719 459	12 359 213
Driftskostnader			
Avskrivning på varige driftsmidler	1	1 209 377	1 270 267
Annen driftskostnad		7 148 009	10 741 909
Sum driftskostnader		8 357 386	12 012 176
DRIFTSRESULTAT		8 362 073	347 037
FINANSINNTEKTER OG FINANSKOSTNADER			
Finansinntekter			
Inntekt på investering i datterselskap		0	10 000 000
Annen renteinntekt		33 187	773 123
Sum finansinntekter		33 187	10 773 123
Finanskostnader			
Annen rentekostnad		872 551	1 316 833
Sum finanskostnader		872 551	1 316 833
NETTO FINANSPOSTER		(839 364)	9 456 290
RESULTAT FØR SKATTEKOSTNAD		7 522 709	9 803 326
Skattekostnad	2,3	1 654 996	(43 269)
ARSRESULTAT		5 867 713	9 846 595
OVERF. OG DISPONERINGER			
Tilleggsutbytte	4	4 500 000	5 403 000
Avgitt konsernbidrag	4	0	1 259 389
Overføringer annen egenkapital	4	1 367 713	3 184 206
SUM OVERF. OG DISP.		5 867 713	9 846 595



Tpi AS

Balanse pr. 31.12.2022

	Note	31.12.2022	31.12.2021
EIENDELER			
ANLEGGSMIDLER			
Varige driftsmidler			
Tomter, bygninger og annen fast eiendom	1,5	29 030 276	30 120 890
Maskiner og anlegg	1,5	157 119	498 589
Driftsløsøre, inventar, verktøy, kontorm.	1,5	44 299	85 940
Sum varige driftsmidler		29 231 695	30 705 419
Finansielle anleggsmidler			
Investeringer i foretak i samme konsern	6	17 066 268	17 066 268
Sum finansielle anleggsmidler		17 066 268	17 066 268
SUM ANLEGGSMIDLER		46 297 963	47 771 687
OMLØPSMIDLER			
Fordringer			
Kundefordringer		436 965	50 814
Fordringer på konsernselskap	6	13 213 843	4 267 904
Andre kortsiktige fordringer		2 939 502	2 775 561
Sum fordringer		16 590 309	7 094 279
Bankinnskudd, kontanter o.l.		55 980	4 151 067
SUM OMLØPSMIDLER		16 646 289	11 245 346
SUM EIENDELER		62 944 252	59 017 032



Tpi AS

Balanse pr. 31.12.2022

	Note	31.12.2022	31.12.2021
EGENKAPITAL OG GJELD			
EGENKAPITAL			
Innskutt egenkapital			
Selskapskapital	4,7	2 110 000	1 900 000
Egne aksjer	4	(210 000)	210 000
Overkurs	4	608 406	608 406
Sum innskutt egenkapital		2 508 406	2 718 406
Opptjent egenkapital			
Annen egenkapital	4	8 287 252	6 919 539
Sum opptjent egenkapital		8 287 252	6 919 539
SUM EGENKAPITAL		10 795 658	9 637 945
GJELD			
LANGSIKTIG GJELD			
Avsetning for forpliktelser			
Utsatt skatt	3	2 520 464	1 412 982
Sum avsetning for forpliktelser		2 520 464	1 412 982
Annen langsiktig gjeld			
Gjeld til kredittinstitusjoner	5	16 242 661	20 598 911
Sum annen langsiktig gjeld		16 242 661	20 598 911
SUM LANGSIKTIG GJELD		18 763 125	22 011 893
KORTSIKTIG GJELD			
Gjeld til kredittinstitusjoner		2 094 023	0
Leverandørgjeld		891 466	897 953
Betalbar skatt	2	547 514	0
Skyldig offentlige avgifter		439 227	117 314
Utbytte		0	3 803 000
Kortsiktig gjeld til konsernselskap	6	27 868 298	22 054 073
Annen kortsiktig gjeld	8	1 544 940	494 854
SUM KORTSIKTIG GJELD		33 385 469	27 367 193
SUM GJELD		52 148 594	49 379 086
SUM EGENKAPITAL OG GJELD		62 944 252	59 017 031

Finnsnes,

Trond Agdar Pettersen
Daglig leder/Styrets leder



Tpi AS

Noter 2022

Regnskapsprinsipper:

Årsregnskapet er satt opp i samsvar med regnskapsloven. Følgende regnskapsprinsipper er anvendt:

Salgsinntekter

Inntektsføring ved salg av varer skjer på leveringstidspunktet. Tjenester inntektsføres etter hvert som de leveres.

Klassifisering og vurdering av balanseposter

Omløpsmidler og kortsiktig gjeld omfatter poster som knytter seg til varekretsløpet. For andre poster enn kundefordringer omfattes poster som forfaller til betaling innen ett år etter transaksjonsdagen. Anleggsmidler er eiendeler bestemt til varig eie og bruk. Langsiktig gjeld er gjeld som forfaller senere enn ett år etter transaksjonsdagen.

Omløpsmidler vurderes til laveste av anskaffelseskost og virkelig verdi. Kortsiktig gjeld balanseføres til nominelt beløp på etableringstidspunktet.

Anleggsmidler vurderes til anskaffelseskost. Varige anleggsmidler avskrives etter en fornuftig avskrivningsplan. Anleggsmidlene nedskrives til virkelig verdi ved verdifall som ikke forventes å være forbigående. Langsiktig gjeld med unntak av andre avsetninger balanseføres til nominelt beløp på etableringstidspunktet.

Fordringer

Kundefordringer og andre fordringer er oppført i balansen til pålydende etter fradrag for avsetning til forventet tap. Avsetning til tap gjøres på grunnlag av individuelle vurderinger av de enkelte fordringene. I tillegg vurderes det for øvrige kundefordringer en uspesifisert avsetning for å dekke antatt tap.

Varige driftsmidler

Varige driftsmidler balanseføres og avskrives over driftsmidlenes levetid dersom de har antatt levetid over 3 år og har en kostpris som overstiger kr 15 000. Direkte vedlikehold av driftsmidler kostnadsføres løpende under driftskostnader, mens påkostninger eller forbedringer tillegges driftsmidlets kostpris og avskrives i takt med driftsmidlet.

Skatt

Skattekostnaden i resultatregnskapet omfatter både periodens betalbare skatt og endring i utsatt skatt. Utsatt skatt er beregnet med skattesatsen ved utgangen av regnskapsåret (22 %) på grunnlag av skattereduserende og skatteøkende midlertidige forskjeller som eksisterer mellom regnskapsmessige og skattemessige verdier. I beregningen er det også medtatt skattemessig framførbart underskudd ved regnskapsårets utgang. Skatteøkende og skattereduserende midlertidige forskjeller som reverserer eller kan reversere i samme periode er utlignet og nettoført.

Kontantstrømsoppstilling

Kontantstrømsoppstillingen er utarbeidet etter den indirekte metoden. Kontanter og kontantekvivalenter omfatter kontanter og bankinnskudd.

Konsernforhold

Noter for Tpi AS

Organisasjonsnr. 985760632



Tpi AS

Noter 2022

Selskapet er morselskap i et konsernforhold og utarbeider også konsernregnskap.



Tpi AS

Noter 2022

Note 1 - Avskrivning på varige driftsmidler

	Tomter, bygninger og annen fast eiendom	Maskiner og anlegg	Driftsløsøre, inventar, verktøy, kontorm.	Sum
Anskaffelseskost pr. 1/1	37 820 830	877 233	357 744	39 055 807
+ Tilgang	0	280 829	0	280 829
- Avgang	0	710 533	17 800	728 333
Anskaffelseskost pr. 31/12	37 820 830	447 530	339 944	38 608 304
Akk. av/nedskr. pr 1/1	7 699 939	378 645	271 804	8 350 389
+ Ordinære avskrivninger	1 090 613	81 869	36 894	1 209 377
+ Avskr. på oppskrivning	0	0	0	0
- Tilbakeført avskrivning	0	170 102	13 054	183 156
+ Ekstraord nedskrivninger	0	0	0	0
Akk. av/nedskr. pr. 31/12	8 790 552	290 412	295 645	9 376 609
Balansført verdi pr 31/12	29 030 278	157 118	44 300	29 231 695
Prosentats for ord.avskr	1-10	5-33	12-20	

Note 2 - Skattekostnad

Spesifikasjon av årets skattegrunnlag:

Resultat før skattekostnader	7 522 709
+ Permanente og andre forskjeller	0
+ Endring i midlertidige forskjeller	-5 034 011
= Inntekt	2 488 698

Spesifikasjon av årets skattekostnad:

Beregnet skatt av årets resultat	547 514
= Sum betalbar skatt	547 514
+/- Endring i utsatt skatt (regnskapsført)	1 107 482
+/- Endring i utsatt skattefordel (regnskapsført)	0
= Ordinær skattekostnad	1 654 996
Skattesats i inntektsåret	22

Betalbar skatt i balansen består av

Sum betalbar skatt	547 514
= Betalbar skatt i balansen	547 514



Tpi AS

Noter 2022

Note 3 - Skattekostnad

Utsatt skatt/utsatt skattefordel

	2022	2021
+ Driftsmidler inkl. goodwill	11 384 844	6 332 880
+ Gevinst- og tapskonto	71 814	89 768
= Grunnlag utsatt skatt	11 456 659	6 422 648
Utsatt skatt	2 520 464	1 412 982

Note 4 - Egenkapital

	Aksjekapital / selskapskapital	Overkurs	Annen innskutt egenkapital	Annen egenkapital	Samlet egenkapital
Pr 1.1.	2 110 000	608 406	0	6 919 539	9 637 945
+Fra årets resultat			0	5 867 713	5 867 713
-Tilleggsutbytte				-4 500 000	-4 500 000
+/-Andre transaksjoner	-210 000	0	0	0	-210 000
=Pr 31.12.	1 900 000	608 406	0	8 287 252	10 795 658

Note 5 - Gjeld til kredittinstitusjoner

Gjeldspost med forfall senere enn 5 år fra balansedagen utgjør pr 31.12. i år kr 5 242 661 og pr 31.12. i fjor kr 9 216 000.

Pantsettelse	2022	2021
Gjeld sikret med pant	16 242 661	20 598 911

Pantsatte eiendeler:

Balanseført verdi av eiendeler	29 231 695	30 705 419
--------------------------------	------------	------------

Det er stilt sikkerhet for lånet på kr 16 242 661 i datterselskapene.



Tpi AS

Noter 2022

Note 6 - Investeringer i foretak i samme konsern

Selskapet har følgende datterselskaper som også er inntatt i konsernregnskapet:

Datterselskap:	Eierandel %	EK 31.12.22	Resultat 2022
TP Maskin Finnsnes AS	100%	34 368 766	-61 170
Maskin og Anlegg AS	100%	5 730 405	2 442 530
Finnsnes Terminalbygg AS	100%	1 446 217	62 312
Finnfjord Eiendom AS	100%	1 574 531	1 016 416

Note 7 - Aksjonærer

Selskapet har 2 110 aksjer pålydende kr 1 000 pr. aksje, samlet aksjekapital utgjør kr 2 110 000.

Selskapet har 2 aksjonærer, som begge eier mer enn 5 % av aksjene:

Navn	Foretaksnr	Antall	Eierandel
Trond Agdar Pettersen		1 900	90,05 %
Tpi AS	985 760 632	210	9,95 %

Note 8 - Annen kortsiktig gjeld

Kortsiktig gjeld til aksjonær utgjør kr 1 470 281.

Note 9 - Lønnskostnad

Selskapet har ingen ansatte og heller ingen lønnskostnader. Det er ikke betalt godtgjørelse til selskapets ledelse.



Tpi AS

Noter 2022

Note 10 - Mellomværende med nærstående parter

	2022	2021
Kortsiktig fordring Finnsnes Terminalbygg AS	4 267 904	4 267 904
Kortsiktig fordring Maskin og Anlegg AS	8 945 939	0
Kundefordring Maskin og Anlegg AS	62 500	20 000
Kortsiktig gjeld Finnsnes Terminalbygg AS	0	3 358 953
Kortsiktig gjeld TP Maskin Finnsnes AS	1 792 879	16 731 265
Kortsiktig gjeld Finnfjord Eiendom AS	1 772 673	117 788
Leverandørgjeld TP Maskin Finnsnes AS	1 154 999	0



Årsregnskap 2022 for Tpi AS

Organisasjonsnr. 985760632

Penneo Dokumentnøkkel: J4K2S-WCCGW-1TFBX-SEEBJ-OAYMH-BZ4VK



Årsberetning 2022

TPI AS

1. Virksomhetens art og lokalisering

TPI konsern består av TPI AS og de heleide datterselskapene TP Maskin AS, Maskin og Anlegg AS, Finnsnes Terminalbygg AS og Finnfjord Eiendom AS. Konsernet driver med eiendomsutvikling, kjøp og salg av anleggsmidler. Produksjon og salg av stein og grus. Utleie av eiendom og anleggsmaskiner samt entreprenørvirksomhet innen bygg og anlegg. Konsernet er lokalisert i Senja Kommune.

2. Rettviseende oversikt over utvikling og stilling

	2022	2021
Omsetning	82 552 255	80 024 644
Resultat før skatt	11 474 753	2 270 675
Resultatgrad	13,9 %	2,8 %
Totalkapital	88 614 951	70 207 077
Egenkapital	36 684 478	32 299 688
Egenkapitalgrad	41,4 %	46,0 %

Omsetningen i selskapet tok i 2021 seg opp etter koronapandemien. Styret er totalt sett fornøyd med resultatet. For TP Maskin Finnsnes AS og Maskin og Anlegg AS er styret fornøyd med årets resultat spesielt med bakgrunn i Covid-19 med påfølgende mange utfordringer. Regnskapet gir etter styrets oppfatning et rettviseende bilde av selskapets eiendeler og gjeld, finansielle stilling og resultat i 2020. Selskapet hadde utfordringer med ferdigstilling av årsregnskap for 2021, og styret tok grep på slutten av 2022 som fremover vil ha positiv effekt.

3. Markedsutsikter

Ordreserven for virksomheten er tilfredsstillende ved inngangen av 2022. Selskapet har større prosjekter som løper ut året men det er lavere aktivitet i anbudsmarkedet som gjør det vanskeligere å sikre oppdrag for framtiden. Man håper dette skal rette på seg i løpet av 2023 og at aktiviteten øker fremover. I både kort- og langsiktig perspektiv vurderes utsiktene for selskapets virksomhet som gode.

4. Fortsatt drift

Det har i 2022 og 2023 vært en rekke styringsrenteøkninger fra Norges Bank som har påvirket aktiviteten i anleggsbransjen. Det har det siste året vært vesentlig nedgang i oppstart av boligbygging. Konsernets aktivitet omfatter første fase av boligbygging, og påvirkes derfor av denne økonomiske trenden. Selskapets ledelse har iverksatt tiltak for å hindre spredning og begrense de økonomiske konsekvensene for selskapene. Ledelsen følger situasjonen fortløpende med hensyn på nye tiltak. Styret vurderer ut i fra dagens situasjon og i samsvar med regnskapsloven at grunnlaget for å legge fortsatt drift til grunn er tilstede for årsregnskapet 2022. Årsregnskapet for 2022 er satt opp under forutsetning av fortsatt drift.

5. Likviditet

Konsernets langsiktige gjeld er knyttet til driftsmidler. Selskapets kortsiktige gjeld er i hovedsak knyttet til leverandørgjeld, skyldige offentlige avgifter og andre driftsrelaterte poster. Styret oppfatter likviditeten og finansielle stilling pr. 31.12.2022 som tilfredsstillende holdt opp mot selskapets løpende forpliktelser. Ut fra Selskapets stilling vurderer styret selskapets kreditt- og likviditetsrisiko som lav for de nærmeste årene.

6. Forsknings- og utviklingsaktiviteter

Konsernet har for tiden ingen pågående forsknings- og utviklingsaktiviteter.



7. Arbeidsmiljø

Styret vurderer arbeidsmiljøet i konsernet og den generelle trivselen på arbeidsplassen til å være god. Sykefraværet var i 2022 på 7,3% og det har ikke vært skader eller ulykker.

8. Ytre miljø

Konsernet forurensrer ikke mer enn hva som er vanlig for bransjen. Konsernet treffer tiltak for å beskytte miljøet når dette er nødvendig. Dette vurderes fortløpende ved hver enkelt situasjon samtidig som at dette også innarbeides i planer for drift og utvikling av konsernet.

9. Likestilling

Konsernet har ansatte i datterselskapet TP Maskin Finnsnes AS med 30 ansatte, 27 menn og 3 kvinner. Styret består av bedriftens daglige leder og aksjonærer som er menn. Styret har ut fra vurdering av konsernets eierskap, ansatte og arbeidssituasjon, ikke funnet det nødvendig å iverksette spesielle tiltak med hensyn på likestilling.

10. Styreansvarsforsikring

Det foreligger per tidspunkt for avleggelse av årsregnskapet ikke styreansvarsforsikring.

11. Åpenhetsloven

Selskapet har i 2023 begynt arbeidet med å kartlegge og vurdere faktiske og potensielle negative konsekvenser for grunnleggende menneskerettigheter, anstendige arbeidsforhold i virksomheten og potensielle produkter og tjenester knyttet til virksomhetens leverandørkjede.

Selskapet har på sin hjemmeside (www.tpmaskin.no) offentliggjort en redegjørelse for aktsomhetsvurderinger i henhold til lovens krav.

FINNSNES, 30.06.2023

Trond Agdar Pettersen
Styrets leder / Daglig leder



Tpi AS

Resultatregnskap

	Note	2022	2021
DRIFTSINNTEKTER OG DRIFTSKOSTNADER			
Driftsinntekter			
Annen driftsinntekt		16 719 459	12 359 213
Sum driftsinntekter		16 719 459	12 359 213
Driftskostnader			
Avskrivning på varige driftsmidler	1	1 209 377	1 270 267
Annen driftskostnad		7 148 009	10 741 909
Sum driftskostnader		8 357 386	12 012 176
DRIFTSRESULTAT		8 362 073	347 037
FINANSINNTEKTER OG FINANSKOSTNADER			
Finansinntekter			
Inntekt på investering i datterselskap		0	10 000 000
Annen renteinntekt		33 187	773 123
Sum finansinntekter		33 187	10 773 123
Finanskostnader			
Annen rentekostnad		872 551	1 316 833
Sum finanskostnader		872 551	1 316 833
NETTO FINANSPOSTER		(839 364)	9 456 290
RESULTAT FØR SKATTEKOSTNAD		7 522 709	9 803 326
Skattekostnad	2,3	1 654 996	(43 269)
ÅRSRESULTAT		5 867 713	9 846 595
OVERF. OG DISPONERINGER			
Tilleggsutbytte	4	4 500 000	5 403 000
Avgitt konsernbidrag	4	0	1 259 389
Overføringer annen egenkapital	4	1 367 713	3 184 206
SUM OVERF. OG DISP.		5 867 713	9 846 595

Penneo Dokumentnøkkel: J4K2S-WCCGW-1TFBX-SEEBJ-OAYMH-BZ4VK



Tpi AS

Balanse pr. 31.12.2022

	Note	31.12.2022	31.12.2021
EIENDELER			
ANLEGGSMIDLER			
Varige driftsmidler			
Tomter, bygninger og annen fast eiendom	1,5	29 030 276	30 120 890
Maskiner og anlegg	1,5	157 119	498 589
Driftsløsøre, inventar, verktøy, kontorm.	1,5	44 299	85 940
Sum varige driftsmidler		29 231 695	30 705 419
Finansielle anleggsmidler			
Investeringer i foretak i samme konsern	6	17 066 268	17 066 268
Sum finansielle anleggsmidler		17 066 268	17 066 268
SUM ANLEGGSMIDLER		46 297 963	47 771 687
OMLØPSMIDLER			
Fordringer			
Kundefordringer		436 965	50 814
Fordringer på konsernselskap	6	13 213 843	4 267 904
Andre kortsiktige fordringer		2 939 502	2 775 561
Sum fordringer		16 590 309	7 094 279
Bankinnskudd, kontanter o.l.		55 980	4 151 067
SUM OMLØPSMIDLER		16 646 289	11 245 346
SUM EIENDELER		62 944 252	59 017 032

Penneo Dokumentnøkkel: J4K2S-WCCGW-1TFBX-SEEBJ-OAYMH-BZ4VK



Tpi AS

Balanse pr. 31.12.2022

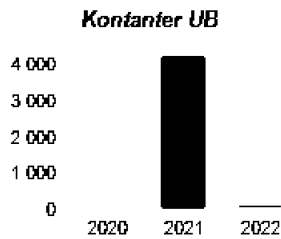
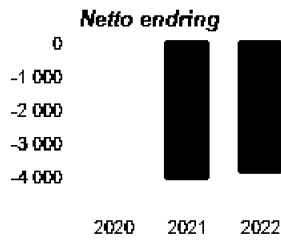
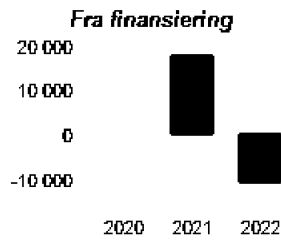
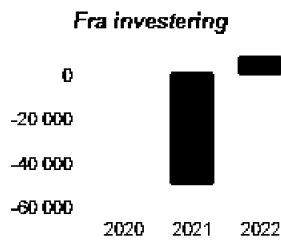
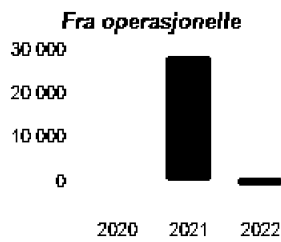
	Note	31.12.2022	31.12.2021
EGENKAPITAL OG GJELD			
EGENKAPITAL			
Innskutt egenkapital			
Selskapskapital	4,7	2 110 000	1 900 000
Egne aksjer	4	(210 000)	210 000
Overkurs	4	608 406	608 406
Sum innskutt egenkapital		2 508 406	2 718 406
Opptjent egenkapital			
Annen egenkapital	4	8 287 252	6 919 539
Sum opptjent egenkapital		8 287 252	6 919 539
SUM EGENKAPITAL		10 795 658	9 637 945
GJELD			
LANGSIKTIG GJELD			
Avsetning for forpliktelser			
Utsatt skatt	3	2 520 464	1 412 982
Sum avsetning for forpliktelser		2 520 464	1 412 982
Annen langsiktig gjeld			
Gjeld til kredittinstitusjoner	5	16 242 661	20 598 911
Sum annen langsiktig gjeld		16 242 661	20 598 911
SUM LANGSIKTIG GJELD		18 763 125	22 011 893
KORTSIKTIG GJELD			
Gjeld til kredittinstitusjoner		2 094 023	0
Leverandørgjeld		891 466	897 953
Betalbar skatt	2	547 514	0
Skyldig offentlige avgifter		439 227	117 314
Utbytte		0	3 803 000
Kortsiktig gjeld til konsernselskap	6	27 868 298	22 054 073
Annen kortsiktig gjeld	8	1 544 940	494 854
SUM KORTSIKTIG GJELD		33 385 469	27 367 193
SUM GJELD		52 148 594	49 379 086
SUM EGENKAPITAL OG GJELD		62 944 252	59 017 031

Finnsnes,

Trond Agdar Pettersen
Daglig leder/Styrets leder



Tpi AS



Kontantstrømoppstilling

Resultat før skatt	9 803	7 523
Periodens betalte skatt	355	
+ Tap/- Gevinst ved salg av anleggsmidler	627	-7 570
Ordinære avskrivninger	1 270	1 209
Nedskrivning anleggsmidler		
Endring i varelager		
Endring i kundefordringer	-51	-386
Endring i leverandørgjeld	898	1 149
Pensjonskostnad - nto. utbetaling		
Effekt av valutakursendringer		
Poster klass.som inv.- / fin.aktivit.		
Endring i andre tidsavgrens.n.sposter	15 623	-3 079
Nto kontantstrøm fra operasjonelle aktiv.	27 815	-1 154
Innbet. ved salg av varige driftsmidler		
Utbet. ved kjøp av varige driftsmidler	32 603	-7 834
Innbet. ved salg av aksjer/andeler		
Utbet. ved kjøp av aksjer og andeler	17 066	
Innbet. ved salg av andre investeringer		
Utbet. ved kjøp av andre investeringer		
Nto. kontantstrøm fra inv.aktiviteter	-49 669	7 834
Innbet. ved opptak av ny langsiktig gjeld		
Innbet. ved opptak av ny kortsiktig gjeld		
Utbet. ved nedbet. av langsiktig gjeld	20 599	-4 356
Utbet. ved nedbet. av kortsiktig gjeld		
Netto endring i kassekreditt		2 094
Innbetalinger av egenkapital		
Tilbakebetalinger av egenkapital		
Utbetalinger av utbytte	-1 600	-8 303
Inn-/Utbetalinger av aksjonærbidrag		
Inn-/Utbetalinger av konsernbidrag	-1 259	
Nto. kontantstrøm fra fin.aktiviteter	17 740	-10 565
Effekt av valutakursendringer		
Netto endring i kontanter og kontantekv.	-4 114	-3 885
Beh. av kontanter og kontantekv. IB		4 151
Beh. av kontanter og kontantekv. UB	-4 114	266

Spesifikasjon av kontantbeholdning UB

Kontanter og bankinnskudd UB	4 151	56
Bankinnskudd med restriksjoner UB		
Skattetrekkinnnskudd UB		
Andre kontantekvivalenter UB		
Beholdning av kontanter mv UB	4 151	56

Penneo Dokumentnøkkel: J4K2S-W0CGW-1TFBX-SEEBJ-OAYMH-BZ4VK



Tpi AS

Noter 2022

Regnskapsprinsipper:

Årsregnskapet er satt opp i samsvar med regnskapsloven. Følgende regnskapsprinsipper er anvendt:

Salgsinntekter

Inntektsføring ved salg av varer skjer på leveringstidspunktet. Tjenester inntektsføres etter hvert som de leveres.

Klassifisering og vurdering av balanseposter

Omløpsmidler og kortsiktig gjeld omfatter poster som knytter seg til varekretsløpet. For andre poster enn kundefordringer omfattes poster som forfaller til betaling innen ett år etter transaksjonsdagen. Anleggsmidler er eiendeler bestemt til varig eie og bruk. Langsiktig gjeld er gjeld som forfaller senere enn ett år etter transaksjonsdagen.

Omløpsmidler vurderes til laveste av anskaffelseskost og virkelig verdi. Kortsiktig gjeld balanseføres til nominelt beløp på etableringstidspunktet.

Anleggsmidler vurderes til anskaffelseskost. Varige anleggsmidler avskrives etter en fornuftig avskrivningsplan. Anleggsmidlene nedskrives til virkelig verdi ved verdifall som ikke forventes å være forbigående. Langsiktig gjeld med unntak av andre avsetninger balanseføres til nominelt beløp på etableringstidspunktet.

Fordringer

Kundefordringer og andre fordringer er oppført i balansen til pålydende etter fradrag for avsetning til forventet tap. Avsetning til tap gjøres på grunnlag av individuelle vurderinger av de enkelte fordringene. I tillegg vurderes det for øvrige kundefordringer en uspesifisert avsetning for å dekke antatt tap.

Varige driftsmidler

Varige driftsmidler balanseføres og avskrives over driftsmidlenes levetid dersom de har antatt levetid over 3 år og har en kostpris som overstiger kr 15 000. Direkte vedlikehold av driftsmidler kostnadsføres løpende under driftskostnader, mens påkostninger eller forbedringer tillegges driftsmidlets kostpris og avskrives i takt med driftsmidlet.

Skatt

Skattekostnaden i resultatregnskapet omfatter både periodens betalbare skatt og endring i utsatt skatt. Utsatt skatt er beregnet med skattesatsen ved utgangen av regnskapsåret (22 %) på grunnlag av skattereduserende og skatteøkende midlertidige forskjeller som eksisterer mellom regnskapsmessige og skattemessige verdier. I beregningen er det også medtatt skattemessig framførbart underskudd ved regnskapsårets utgang. Skatteøkende og skattereduserende midlertidige forskjeller som reverserer eller kan reversere i samme periode er utlignet og nettoført.

Kontantstrømsoppstilling

Kontantstrømsoppstillingen er utarbeidet etter den indirekte metoden. Kontanter og kontantekvivalenter omfatter kontanter og bankinnskudd.

Noter for Tpi AS

Organisasjonsnr. 985760632

Penneo Dokumentnøkkel: J4K2S-WCCGW-1TFBX-SEEBJ-OAYMH-BZ4VK



Tpi AS

Noter 2022

Konsernforhold

Selskapet er morselskap i et konsernforhold og utarbeider også konsernregnskap.

Penneo Dokumentnøkkel: J4K2S-WCCGW-1TFBX-SEEBJ-OAYMH-BZ4VK



Tpi AS

Noter 2022

Note 1 - Avskrivning på varige driftsmidler

	Tomter, bygninger og annen fast eiendom	Maskiner og anlegg	Driftsløsøre, inventar, verktøy, kontorm.	Sum
Anskaffelseskost pr. 1/1	37 820 830	877 233	357 744	39 055 807
+ Tilgang	0	280 829	0	280 829
- Avgang	0	710 533	17 800	728 333
Anskaffelseskost pr. 31/12	37 820 830	447 530	339 944	38 608 304
Akk. av/nedskr. pr 1/1	7 699 939	378 645	271 804	8 350 389
+ Ordinære avskrivninger	1 090 613	81 869	36 894	1 209 377
+ Avskr. på oppskrivning	0	0	0	0
- Tilbakeført avskrivning	0	170 102	13 054	183 156
+ Ekstraord nedskrivninger	0	0	0	0
Akk. av/nedskr. pr. 31/12	8 790 552	290 412	295 645	9 376 609
Balansført verdi pr 31/12	29 030 278	157 118	44 300	29 231 695
Procentsats for ord.avskr	1-10	5-33	12-20	

Note 2 - Skattekostnad

Spesifikasjon av årets skattegrunnlag:

Resultat før skattekostnader	7 522 709
+ Permanente og andre forskjeller	0
+ Endring i midlertidige forskjeller	-5 034 011
= Inntekt	2 488 698

Spesifikasjon av årets skattekostnad:

Beregnet skatt av årets resultat	547 514
= Sum betalbar skatt	547 514
+/- Endring i utsatt skatt (regnskapsført)	1 107 482
+/- Endring i utsatt skattefordel (regnskapsført)	0
= Ordinær skattekostnad	1 654 996
Skattesats i inntektsåret	22

Betalbar skatt i balansen består av

Sum betalbar skatt	547 514
= Betalbar skatt i balansen	547 514



Tpi AS

Noter 2022

Note 3 - Skattekostnad

Utsatt skatt/utsatt skattefordel

	2022	2021
+ Driftsmidler inkl. goodwill	11 384 844	6 332 880
+ Gevinst- og tapskonto	71 814	89 768
= Grunnlag utsatt skatt	11 456 659	6 422 648
Utsatt skatt	2 520 464	1 412 982

Note 4 - Egenkapital

	Aksjekapital / selskapskapital	Overkurs	Annen innskutt egenkapital	Annen egenkapital	Samlet egenkapital
Pr 1.1.	2 110 000	608 406	0	6 919 539	9 637 945
+Fra årets resultat			0	5 867 713	5 867 713
-Tilleggsutbytte				-4 500 000	-4 500 000
+/-Andre transaksjoner	-210 000	0	0	0	-210 000
=Pr 31.12.	1 900 000	608 406	0	8 287 252	10 795 658

Note 5 - Gjeld til kredittinstitusjoner

Gjeldspost med forfall senere enn 5 år fra balansedagen utgjør pr 31.12. i år kr 5 242 661 og pr 31.12. i fjor kr 9 216 000.

Pantsettelse	2022	2021
Gjeld sikret med pant	16 242 661	20 598 911
Pantsatte eiendeler:		
Balansført verdi av eiendeler	29 231 695	30 705 419

Det er stilt sikkerhet for lånet på kr 16 242 661 i datterselskapene.



Tpi AS

Noter 2022

Note 6 - Investeringer i foretak i samme konsern

Selskapet har følgende datterselskaper som også er inntatt i konsernregnskapet:

Datterselskap:	Eierandel %	EK 31.12.22	Resultat 2022
TP Maskin Finnsnes AS	100%	34 368 766	-61 170
Maskin og Anlegg AS	100%	5 730 405	2 442 530
Finnsnes Terminalbygg AS	100%	1 446 217	62 312
Finnfjord Eiendom AS	100%	1 574 531	1 016 416

Note 7 - Aksjonærer

Selskapet har 2 110 aksjer pålydende kr 1 000 pr. aksje, samlet aksjekapital utgjør kr 2 110 000.

Selskapet har 2 aksjonærer, som begge eier mer enn 5 % av aksjene:

Navn	Foretaksnr	Antall	Eierandel
Trond Agdar Pettersen		1 900	90,05 %
Tpi AS	985 760 632	210	9,95 %

Note 8 - Annen kortsiktig gjeld

Kortsiktig gjeld til aksjonær utgjør kr 1 470 281.

Note 9 - Lønnskostnad

Selskapet har ingen ansatte og heller ingen lønnskostnader. Det er ikke betalt godtgjørelse til selskapets ledelse.



Tpi AS

Noter 2022

Note 10 - Mellomværende med nærstående parter

	2022	2021
Kortsiktig fordring Finnsnes Terminalbygg AS	4 267 904	4 267 904
Kortsiktig fordring Maskin og Anlegg AS	8 945 939	0
Kundefordring Maskin og Anlegg AS	62 500	20 000
Kortsiktig gjeld Finnsnes Terminalbygg AS	0	3 358 953
Kortsiktig gjeld TP Maskin Finnsnes AS	1 792 879	16 731 265
Kortsiktig gjeld Finnfjord Eiendom AS	1 772 673	117 788
Leverandørgjeld TP Maskin Finnsnes AS	1 154 999	0

Penneo Dokumentnøkkel: J4K2S-WCCGW-1TFBX-SEEBJ-OAYMH-BZ4VK



Konsernregnskap 2022 - TPI AS

Resultat

	Note	2022	2021
Salgsinntekt	1	71 982 940	80 024 644
Annen driftsinntekt		10 569 315	0
Sum driftsinntekter		82 552 255	80 024 644
Varekostnad	2	13 029 014	16 493 417
Lønnskostnad	3, 4	21 451 774	23 655 112
Avskrivning	5	2 239 593	2 289 741
Annen driftskostnad	6, 7	33 577 414	34 748 553
Sum driftskostnader		70 297 795	77 186 823
Driftsresultat		12 254 460	2 837 821
Annen renteinntekt		181 100	834 967
Annen finansinntekt		1 414	763
Sum finansinntekter		182 514	835 730
Annen rentekostnad		904 522	1 319 626
Annen finanskostnad		57 699	83 250
Sum finanskostnader		962 221	1 402 876
Netto finans		-779 707	-567 146
Ordinært resultat før skattekostnad		11 474 753	2 270 675
Skattekostnad på ordinært resultat	8	2 589 964	747 013
Ordinært resultat		8 884 789	1 523 662
Årsresultat		8 884 789	1 523 662
Årsresultat etter minoritetsinteresser		8 884 789	1 523 662

Penneo Dokumentnøkkel: JAK2S-WCCGW-TTFBX-SEEBJ-CA1YMH-BZ4VK



Konsernregnskap 2022 - TPI AS

Balanse

	Note	2022	2021
EIENDELER			
Anleggsmidler			
Varige driftsmidler			
Tomter, bygninger og annen fast eiendom		30 374 057	32 434 449
Maskiner og anlegg		3 224 939	0
Driftsløsøre, inventar og lignende		771 888	1 903 598
Sum varige driftsmidler	5, 10	34 370 884	34 338 047
Finansielle anleggsmidler			
Andre fordringer		4 189 954	4 052 452
Sum finansielle anleggsmidler		4 189 954	4 052 452
Sum anleggsmidler		38 560 838	38 390 499
Omløpsmidler			
Varer	2, 10	10 837 619	10 195 379
Sum varer		10 837 619	10 195 379
Fordringer			
Kundefordringer	9	32 204 745	12 367 193
Andre fordringer		4 949 602	3 523 094
Sum fordringer		37 154 347	15 890 287
Bankinnskudd, kontanter og lignende	15	2 062 147	5 730 912
Sum bankinnskudd, kontanter og lignende		2 062 147	5 730 912
Sum omløpsmidler		50 054 113	31 816 578
Sum eiendeler		88 614 951	70 207 077

Penneo Dokumentnøkkel: JAK2S-WCCGW-TTFBX-SEEBJ-CA1YMH-BZ4VK



Konsernregnskap 2022 - TPI AS

Balanse

	Note	2022	2021
EGENKAPITAL OG GJELD			
Egenkapital			
Innskutt egenkapital			
Aksjekapital	12	1 900 000	1 900 000
Egne aksjer		210 000	210 000
Overkurs		608 406	608 406
Sum innskutt egenkapital		2 718 406	2 718 406
Opptjent egenkapital			
Annen egenkapital		33 966 072	29 581 282
Sum opptjent egenkapital		33 966 072	29 581 282
Sum egenkapital	14	36 684 478	32 299 688
Gjeld			
Avsetning for forpliktelser			
Utsatt skatt	8	2 543 335	3 161 472
Sum avsetning for forpliktelser		2 543 335	3 161 472
Annen langsiktig gjeld			
Gjeld til kredittinstitusjoner	10	16 242 661	20 598 911
Sum annen langsiktig gjeld		16 242 661	20 598 911
Sum langsiktig gjeld		18 785 996	23 760 383
Kortsiktig gjeld			
Gjeld til kredittinstitusjoner	10	5 588 235	0
Leverandørgjeld		5 470 204	4 265 136
Betalbar skatt	8	3 187 751	100 220
Skyldige offentlige avgifter		6 033 875	3 281 302
Utbytte		0	3 803 000
Annen kortsiktig gjeld		12 864 410	2 697 346
Sum kortsiktig gjeld		33 144 475	14 147 004
Sum gjeld		51 930 471	37 907 387
Sum egenkapital og gjeld		88 614 951	70 207 077

Finnsnes, 30. juni 2023

Trond A. Pettersen
Daglig leder og styrets leder

Perneo Dokumentnøkkel: JAK2S-WCCGW-TTFBX-SEEBJ-CA1YMH-BZ4VK



Konsernregnskap 2022 - TPI AS

Kontantstrømanalyse

(NRS - Indirekte modell)

	2022	2021
Kontantstrømmer fra operasjonelle aktiviteter		
Resultat før skattekostnad	11 454 404	2 297 674
- Periodens betalte skatter	-100 220	-10 105
+/- Gevinst/tap ved salg av anleggsmidler	-8 955 071	626 925
+ Ordinære avskrivninger	2 239 593	2 289 741
+ Nedskrivning anleggsmidler	0	0
+/- Endring i varelager	-642 240	-798 084
+/- Endring i kundefordringer	-19 837 552	-1 119 575
+/- Endring i leverandørgjeld	1 205 068	-234 897
+/- Forskjell endring avsetning forpliktelser	0	0
+/- Effekt av valutakursendringer	0	0
+/- Poster klassifisert som invest.-/finans. aktiviteter	0	0
+/- Endring i andre tidsavgrensningsposter	11 355 627	-584 395
= Netto kontantstrøm fra operasjonelle aktiviteter	-3 280 391	2 467 284
Kontantstrømmer fra investeringsaktiviteter		
+ Innbetalinger ved salg av varige driftsmidler	9 938 856	355 000
- Utbetalinger ved kjøp av varige driftsmidler	-3 256 217	-1 668 222
+ Innbetalinger ved salg av aksjer og andeler	0	0
- Utbetalinger ved kjøp av aksjer og andeler	0	-2 736 480
+ Innbetalinger ved salg av andre investeringer	0	0
- Utbetalinger ved kjøp av andre investeringer	0	0
= Netto kontantstrøm fra investeringsaktiviteter	6 682 639	-4 049 702
Kontantstrømmer fra finansieringsaktiviteter		
+ Innbetalinger ved opptak av ny langsiktig gjeld	0	0
+ Innbetalinger ved opptak av ny kortsiktig gjeld	0	0
- Utbetalinger ved nedbetaling av langsiktig gjeld	-4 356 250	-2 515 000
- Utbetalinger ved nedbetaling av kortsiktig gjeld	0	0
+/- Netto endring i kassekreditt	5 588 235	0
- Utbetaling av utbytte	-8 303 000	-1 600 000
= Netto kontantstrøm fra finansieringsaktiviteter	-7 071 015	-4 115 000
+/- Effekt av valutakursendringer på kontanter og kontantekvivalenter	0	0
= Netto endring i kontanter og kontantekvivalenter	-3 668 767	-5 697 418
+ Beholdning av kontanter og kontantekvivalenter 01.01	5 730 912	11 428 327
= Beholdning av kontanter og kontantekvivalenter 31.12	2 062 147	5 730 912

Perneo Dokumentnøkkel: JAK2S-WCCGW-TTFBX-SEEBJ-CA1YMH-BZ4VK



Konsernregnskap 2022 - TPI AS

Noter

Regnskapsprinsipper

Årsregnskapet er satt opp i samsvar med regnskapslovens bestemmelser og god regnskapskikk i Norge for øvrige foretak gjeldene pr. 31. desember 2022.

Konsolidering

Konsernregnskapet inkluderer morselskapet TPI AS og de heleide datterselskapene TP Maskin Finnsnes AS, Maskin og Anlegg AS, Finnsnes Terminalbygg AS og Finnfjord Eiendom AS.

Oppkjøpsmetoden benyttes ved regnskapsføring av virksomhetssammenslutninger.

Salgsinntekter

Inntektsføring ved salg av varer skjer på leveringstidspunktet. Tjenester inntektsføres etter hvert som de leveres. For anleggskontrakter anvendes løpende inntektsføring med fortjeneste. For identifiserbare tapsprosjekter foretas det avsetning for hele det forventede tapet.

Prosjekter under utførelse

Utført, ikke-fakturert arbeid bokføres til anskaffelseskost pluss andel av fortjeneste opptjent på balansedagen. Anskaffelseskost inkluderer utgifter direkte relatert til spesifikke prosjekter og en andel av faste og variable indirekte kostnader. For anleggskontrakter anvendes løpende avregning med fortjeneste, basert på fullføringsgrad. Fullføringsgrad måles av faktisk produksjon/framdrift i prosjekter, eller i noen tilfeller påløpte kostnader målt opp mot prognose for forventet samlet kostnad. Løpende avregningsmetode og fastsettelse av fullføringsgrad og sluttprognose medfører bruk av skjønn og en viss usikkerhet frem til endelig avslutning av prosjekter. For identifiserte tapsprosjekter, avsettes det for hele det forventede tapet.

Klassifisering og vurdering av balanseposter

Omløpsmidler og kortsiktig gjeld omfatter poster som knytter seg til varekretsløpet. For andre poster enn kundefordringer omfattes poster som forfaller til betaling innen ett år etter transaksjonsdagen. Anleggsmidler er eiendeler bestemt til varig eie og bruk. Langsiktig gjeld er gjeld som forfaller senere enn ett år etter transaksjonsdagen.

Omløpsmidler vurderes til laveste av anskaffelseskost og virkelig verdi. Kortsiktig gjeld balanseføres til nominelt beløp på etableringstidspunktet.

Anleggsmidler vurderes til anskaffelseskost. Varige anleggsmidler avskrives etter en fornuftig avskrivningsplan. Anleggsmidlene nedskrives til virkelig verdi ved verdifall som ikke forventes å være forbigående. Langsiktig gjeld med unntak av andre avsetninger balanseføres til nominelt beløp på etableringstidspunktet.



Fordringer

Kundefordringer og andre fordringer er oppført i balansen til pålydende etter fradrag for avsetning til forventet tap. Avsetning til tap gjøres på grunnlag av individuelle vurderinger av de enkelte fordringene. I tillegg gjøres det for øvrige kundefordringer en uspesifisert avsetning for å dekke antatt tap.

Varebeholdninger

Lager av innkjøpte varer er verdsatt til laveste av anskaffelseskost etter FIFO- prinsippet og virkelig verdi. Egentilvirkede ferdigvarer og varer under tilvirkning er vurdert til variabel tilvirkningskost. Det foretas nedskrivning for påregnelig ukurans.

Varige driftsmidler

Varige driftsmidler balanseføres og avskrives over driftsmidlenes levetid dersom de har antatt levetid over 3 år og har en kostpris som overstiger kr 15.000. Direkte vedlikehold av driftsmidler kostnadsføres løpende under driftskostnader, mens påkostninger eller forbedringer tillegges driftsmidlets kostpris og avskrives i takt med driftsmidlet.

Leasingavtaler

Klassifiseres som operasjonelle leasingavtaler. Leiebetalinger klassifiseres som driftskostnad og resultatføres lineært over kontraktsperioden.

Ansattytelser

Konsernet har like pensjonsordninger. Pensjonsordningene er finansiert gjennom innbetalinger til forsikringselskap. I henhold til lov om obligatorisk tjenestepensjon har alle ansatte i konsernet pensjonsordninger som minst ivaretar lovens krav.

Skatt

Skattekostnaden i resultatregnskapet omfatter både periodens betalbare skatt og endring i utsatt skatt. Utsatt skatt er beregnet med 22 % på grunnlag av de midlertidige forskjeller som eksisterer mellom regnskapsmessige og skattemessige verdier, samt ligningsmessig underskudd til fremføring ved utgangen av regnskapsåret.

Skatteøkende og skattereduserende midlertidige forskjeller som reverserer eller kan reversere i samme periode er utlignet og skattevirkningen er beregnet på nettogrunnlaget.

Kontantstrømoppstilling

Kontantstrømoppstillingen er utarbeidet etter den indirekte metoden. Kontanter og kontantekvivalenter omfatter kontanter og bankinnskudd. Selskapene i konsernet inngår i en konsernkontoordning hvor TPI AS eier hovedkonto. Beholdning er presentert som konsernmellomværende, nettobeløpet presenteres som bank/gjeld i morselskapet.



Note 1 - Salgsinntekt

All omsetning skjer i Norge med hovedvekt på Nord-Norge og Troms og Finnmark fylke.

Note 2 - Varer

Varebeholdninger	2022	2021
Ferdigvarer	10 837 619	10 195 379
Sum	10 837 619	10 195 379

Note 3 - Lønnskostnader etc.

Spesifikasjon av lønnskostnader	2022	2020
Lønn	18 682 159	20 672 202
Arbeidsgiveravgift	1 273 237	1 146 834
Pensjonskostnader	912 659	1 225 501
Andre relaterte ytelser	580 720	610 574
Sum	21 448 774	23 655 112

Antall årsverk: 34 34

All lønn kommer fra datterselskapet TP Maskin Finnsnes AS.

Note 4 - Ytelse til ledende personer

Type ytelse	Daglig leder	Styret
Lønn	1 815 816	1 815 816
Annen godtgjørelse	134 734	134 734

All lønn og ytelser kommer fra datterselskapet TP Maskin Finnsnes AS.

Ytelse til styret består lønn til styremedlemmer/styreleder som arbeider i bedriften.



Note 5 - Varige driftsmidler

Spesifikasjon varige driftsmidler

	Tomter	Bygning og fast eiendom	Maskiner og anlegg	Driftsløsøre, inventar o.l	Sum
Anskaffelseskost 1.1.2022	662 478	48 795 665	5 860 297	3 517 833	58 836 273
Tilgang i året	0	0	2 961 322	294 895	3 256 217
Avgang i året	-438 608	0	-1 647 591	-774 903	-2 861 102
Anskaffelseskost 31.12.2022	223 870	48 795 665	7 174 028	3 037 825	59 231 388
Avskr., nedskr. og rev. nedskr 1.1.2022	0	-17 023 693	-4 683 199	-2 791 338	-24 498 230
Akkumulerte avskr/nedsr. 31.12.2022	0	-18 645 477	-3 949 092	-2 265 937	-24 860 506
Akkumulerte nedskr. 31.12.2022					0
Balanseført verdi pr. 31.12.2022	223 870	30 150 188	3 224 936	771 888	34 370 884
Årets avskrivninger		-1 621 784	734 107	525 401	-362 276
Årets nedskrivninger					
Økonomisk levetid		0,0 - 33,3 år	5-6,67 år	3 - 10 år	
Avskrivningsplan: Lineær		0 - 8 %	15-20 %	10-33 %	

Note 6 - Revisjonshonorar

	TPI AS	TP Maskin Finnsnes AS	Maskin og Anlegg AS	Sum
Revisjonshonorar	28 500	115 799	53 164	197 463
Bistand revisor	99 159	0	0	99 159
Sum	127 659	115 799	53 164	296 622

Datterselskapene Finnsnes Terminalbygg AS og Finnfjord Eiendom AS har valgt bort revisjon.

Note 7 - Operasjonelle leieavtaler

	2022	2021
Leiekostnad maskiner (leieperiode 3-10 år)	8 779 057	11 546 604



Note 8 - Skatt

Årets skattekostnad fordeler seg på:	2022	2021
Betalbar skatt	3 208 101	-962 368
Endring utsatt skatt	-618 137	1 709 381
Sum skattekostnad	2 589 964	747 013

Oversikt over midlertidige forskjeller:	2022	2021	Endring
Anleggsmidler	9 640 207	4 292 414	5 347 793
Omløpsmidler	-223 000	10 425 068	-10 648 068
Gevinst- og tapskonto	88 992	111 241	-22 249
Kortsiktig gjeld	0	-5 000	5 000
Underskudd til fremføring	0	-2 589 707	2 589 707
Sum	9 506 199	12 234 016	-2 727 817

Utsatt skatt/utsatt skattefordel	2 959 733	1 593 671
Ikke balanseført utsatt skattefordel	-416 398	-141 580
Balanseført utsatt skatt	2 543 335	1 452 091

Note 9 - Kundefordringer

Kundefordringer er vurdert til pålydende, nedskrevet med forventet tap på fordringer.

Spesifikasjon kundefordringer:	2022	2021
Kundefordringer til pålydende	32 427 745	9 292 242
Ufakturerte kundefordringer	0	2 260 000
Innstående beløp	0	135 376
Avsatt til dekning av usikre fordringer	-223 000	-440 000
Netto oppførte kundefordringer	32 204 745	11 247 618

Note 10 - Pantstillelser og garantier

	2022	2021
Langsiktig gjeld til kredittinstitusjoner	16 242 661	23 113 911
Med forfall mer enn etter fem år:	5 242 661	9 216 000
Kortsiktig gjeld til kredittinstitusjoner	5 588 235	0
Bokført verdi av pantsatte eiendeler	29 231 695	37 105 161

Garantiforpliktelser som ikke er regnskapsført utgjør pr 31.12 kr 998 000.



Note 11 - Investering i datterselskap

Selskap	Eierandel	Egenkapital pr 31.12.22	Resultat for 2022
TP Maskin Finnsnes AS	100 %	34 368 766	-61 170
Maskin og Anlegg AS	100 %	3 730 405	2 442 530
Finnsnes Terminalbygg AS	100 %	1 446 217	62 312
Finnfjord Eiendom AS	100 %	1 574 531	1 016 416

Note 12 - Aksjekapital

Foretaket har 2 110 aksjer á kr 1 000, som gir samlet aksjekapital på kr 2 110 000.

Foretaket har én aksjeklasse.

Note 13 - Aksjonærer

Aksjonærens navn	Antall aksjer	Eierandel
Trond Agdar Pettersen, daglig leder og styrets leder	1 900	90,05 %
TPI AS	210	9,95 %
Sum	2 110	100,00 %

Note 14 - Egenkapital

	Aksjekapital	Egne aksjer	Overkurs	Annen Egenkapital	Sum
Egenkapital 01.01.	2 110 000		608 406	29 581 282	32 299 688
Kjøp av egne aksjer	-210 000	210 000		0	0
Tilleggsutbytte				-4 500 000	-4 500 000
Årsresultat				8 884 789	8 884 789
Egenkapital 31.12.	1 900 000	210 000	608 406	33 966 071	36 684 478

Note 15 - Bundne midler

Av bankinnskudd er kr 1 198 604 bundne skattetrekkmidler.



PENNEO

Signaturene i dette dokumentet er juridisk bindende. Dokument signert med "Penneo"™ - sikker digital signatur.
De signerende parter sin identitet er registrert, og er listet nedenfor.

"Med min signatur bekrefter jeg alle datoer og innholdet i dette dokument."

Trond Agdar Pettersen

Daglig leder

På vegne av: TPI AS

Serienummer: 9578-5997-4-2390993

IP: 213.239.xxx.xxx

2023-07-21 15:40:38 UTC



Trond Agdar Pettersen

Styreleder

På vegne av: TPI AS

Serienummer: 9578-5997-4-2390993

IP: 213.239.xxx.xxx

2023-07-21 15:40:38 UTC



Penneo Dokumentnøkkel: J4K2S-WCCGW-TTFBX-SEEBJ-OAYMH-BZ4VK

Dokumentet er signert digitalt, med **Penneo.com**. Alle digitale signatur-data i dokumentet er sikret og validert av den datamaskin-utregnede hash-verdien av det opprinnelige dokument. Dokumentet er låst og tids-stemplet med et sertifikat fra en betrodd tredjepart. All kryptografisk bevis er integrert i denne PDF, for fremtidig validering (hvis nødvendig).

Hvordan bekrefter at dette dokumentet er originalen?

Dokumentet er beskyttet av ett Adobe CDS sertifikat. Når du åpner dokumentet i

Adobe Reader, skal du kunne se at dokumentet er sertifisert av **Penneo e-signature service <penneo@penneo.com>**. Dette garanterer at innholdet i dokumentet ikke har blitt endret.

Det er lett å kontrollere de kryptografiske beviser som er lokalisert inne i dokumentet, med Penneo validator - <https://penneo.com/validator>



KPMG AS
Ringveien 49
P.O. Box 608
N-9305 Finnsnes

Telephone +47 45 40 40 63
Internet www.kpmg.no
Enterprise 935 174 627 MVA

Til generalforsamlingen i TPI AS

Uavhengig revisors beretning

Konklusjon

Vi har revidert årsregnskapet for TPI AS, som består av:

- selskapsregnskapet, som består av balanse per 31. desember 2022, resultatregnskap og kontantstrømpoppstilling for regnskapsåret avsluttet per denne datoen og noter til årsregnskapet, herunder et sammendrag av viktige regnskapsprinsipper, og
- konsernregnskapet, som består av balanse per 31. desember 2022, resultatregnskap og kontantstrømpoppstilling for regnskapsåret avsluttet per denne datoen og noter til årsregnskapet, herunder et sammendrag av viktige regnskapsprinsipper.

Etter vår mening

- oppfyller årsregnskapet gjeldende lovkrav,
- gir selskapsregnskapet et rettviseende bilde av selskapets finansielle stilling per 31. desember 2022 og av dets resultater og kontantstrømmer for regnskapsåret avsluttet per denne datoen i samsvar med regnskapslovens regler og god regnskapsskikk i Norge, og
- gir konsernregnskapet et rettviseende bilde av konsernets finansielle stilling per 31. desember 2022 og av dets resultater og kontantstrømmer for regnskapsåret avsluttet per denne datoen i samsvar med regnskapslovens regler og god regnskapsskikk i Norge.

Grunnlag for konklusjonen

Vi har gjennomført revisjonen i samsvar med International Standards on Auditing (ISA-ene). Våre oppgaver og plikter i henhold til disse standardene er beskrevet nedenfor under *Revisors oppgaver og plikter ved revisjonen av årsregnskapet*. Vi er uavhengige av selskapet og konsernet i samsvar med kravene i relevante lover og forskrifter i Norge og International Code of Ethics for Professional Accountants (inkludert internasjonale uavhengighetsstandarder) utstedt av International Ethics Standards Board for Accountants (IESBA-reglene), og vi har overholdt våre øvrige etiske forpliktelser i samsvar med disse kravene. Innhentet revisjonsbevis er etter vår vurdering tilstrekkelig og hensiktsmessig som grunnlag for vår konklusjon.

Øvrig informasjon

Styret og daglig leder (ledelsen) er ansvarlige for informasjonen i årsberetningen. Øvrig informasjon omfatter informasjon i årsrapporten bortsett fra årsregnskapet og den tilhørende revisjonsberetningen. Vår konklusjon om årsregnskapet ovenfor dekker ikke informasjonen i årsberetningen.

I forbindelse med revisjonen av årsregnskapet er det vår oppgave å lese årsberetningen. Formålet er å vurdere hvorvidt det foreligger vesentlig inkonsistens mellom årsberetningen og årsregnskapet og den kunnskap vi har opparbeidet oss under revisjonen av årsregnskapet, eller hvorvidt informasjon i årsberetningen ellers fremstår som vesentlig feil. Vi har plikt til å rapportere dersom årsberetningen fremstår som vesentlig feil. Vi har ingenting å rapportere i så henseende.

Offices in:

© KPMG AS, a Norwegian limited liability company and a member firm of the KPMG global organization of independent member firms affiliated with KPMG International Limited, a private English company limited by guarantee. All rights reserved.

Statsautoriserte revisorer - medlemmer av Den norske Revisorforening

Oslo	Elverum	Molde	Tromsø
Alta	Finnsnes	Sandefjord	Trondheim
Arendal	Hamar	Stavanger	Tynset
Bergen	Haugesund	Stord	Ulsteinvik
Bodo	Knarvik	Strøme	Ålesund
Drammen	Kristiansand		

Penneo Dokumentnøkkel: V5FXC-8MT2W-JM13H-WOUKB-H3EKK-1CBEK



Basert på kunnskapen vi har opparbeidet oss i revisjonen, mener vi at årsberetningen

- er konsistent med årsregnskapet og
- inneholder de opplysninger som skal gis i henhold til gjeldende lovkrav.

Ledelsens ansvar for årsregnskapet

Ledelsen er ansvarlig for å utarbeide årsregnskapet og for at det gir et rettviseende bilde i samsvar med regnskapslovens regler og god regnskapsskikk i Norge. Ledelsen er også ansvarlig for slik intern kontroll som den finner nødvendig for å kunne utarbeide et årsregnskap som ikke inneholder vesentlig feilinformasjon, verken som følge av misligheter eller utilsiktede feil.

Ved utarbeidelsen av årsregnskapet er ledelsen ansvarlig for å ta standpunkt til selskapets og konsernets evne til fortsatt drift, og opplyse om forhold av betydning for fortsatt drift. Forutsetningen om fortsatt drift skal legges til grunn for årsregnskapet så lenge det ikke er sannsynlig at virksomheten vil bli avvirket.

Revisors oppgaver og plikter ved revisjonen av årsregnskapet

Vårt mål er å oppnå betryggende sikkerhet for at årsregnskapet som helhet ikke inneholder vesentlig feilinformasjon, verken som følge av misligheter eller utilsiktede feil, og å avgi en revisjonsberetning som inneholder vår konklusjon. Betryggende sikkerhet er en høy grad av sikkerhet, men ingen garanti for at en revisjon utført i samsvar med ISA-ene, alltid vil avdekke vesentlig feilinformasjon. Feilinformasjon kan oppstå som følge av misligheter eller utilsiktede feil. Feilinformasjon er å anse som vesentlig dersom den enkeltvis eller samlet med rimelighet kan forventes å påvirke de økonomiske beslutningene som brukerne foretar på grunnlag av årsregnskapet.

Som del av en revisjon i samsvar med ISA-ene, utøver vi profesjonelt skjønn og utviser profesjonell skepsis gjennom hele revisjonen. I tillegg:

- identifiserer og vurderer vi risikoen for vesentlig feilinformasjon i regnskapet, enten det skyldes misligheter eller utilsiktede feil. Vi utformer og gjennomfører revisjons handlinger for å håndtere slike risikoer, og innhenter revisjonsbevis som er tilstrekkelig og hensiktsmessig som grunnlag for vår konklusjon. Risikoen for at vesentlig feilinformasjon som følge av misligheter ikke blir avdekket, er høyere enn for feilinformasjon som skyldes utilsiktede feil, siden misligheter kan innebære samarbeid, forfalskning, bevisste utelatelser, uriktige fremstillinger eller overstyring av internkontroll.
- opparbeider vi oss en forståelse av intern kontroll som er relevant for revisjonen, for å utforme revisjons handlinger som er hensiktsmessige etter omstendighetene, men ikke for å gi uttrykk for en mening om effektiviteten av selskapets og konsernets interne kontroll.
- evaluerer vi om de anvendte regnskapsprinsippene er hensiktsmessige og om regnskapsestimaterne og tilhørende noteopplysninger utarbeidet av ledelsen er rimelige.
- konkluderer vi på om ledelsens bruk av fortsatt drift-forutsetningen er hensiktsmessig, og, basert på innhentede revisjonsbevis, hvorvidt det foreligger vesentlig usikkerhet knyttet til hendelser eller forhold som kan skape tvil av betydning om selskapets og konsernets evne til fortsatt drift. Dersom vi konkluderer med at det eksisterer vesentlig usikkerhet, kreves det at vi i revisjonsberetningen henleder oppmerksomheten på tilleggsopplysningene i årsregnskapet, eller, dersom slike tilleggsopplysninger ikke er tilstrekkelige, at vi modifierer vår konklusjon. Våre konklusjoner er basert på revisjonsbevis innhentet frem til datoen for revisjonsberetningen. Etterfølgende hendelser eller forhold kan imidlertid medføre at selskapet og konsernet ikke kan fortsette driften.
- evaluerer vi den samlede presentasjonen, strukturen og innholdet i årsregnskapet, inkludert tilleggsopplysningene, og hvorvidt årsregnskapet gir uttrykk for de underliggende transaksjonene og hendelsene på en måte som gir et rettviseende bilde.



- innhenter vi tilstrekkelig og hensiktsmessig revisjonsbevis vedrørende den finansielle informasjonen til enhetene eller forretningsområdene i konsernet for å kunne gi uttrykk for en mening om konsernregnskapet. Vi er ansvarlige for å lede, følge opp og gjennomføre konsernrevisjonen. Vi har eneansvar for vår konklusjon om konsernregnskapet.

Vi kommuniserer med styret blant annet om det planlagte innholdet i og tidspunkt for revisjonsarbeidet og eventuelle vesentlige funn i revisjonen, herunder vesentlige svakheter i intern kontroll som vi avdekker gjennom revisjonen.

Finnsnes, 21. juli 2023
KPMG AS

Håvard Berg Kristiansen
Statsautorisert revisor
(elektronisk signert)

Penneo Dokumentnøkkel: V5FXC-8MT2W-JM13H-WOUKB-H3EKK-1CBEK



PENNEO

Signaturene i dette dokumentet er juridisk bindende. Dokument signert med "Penneo"™ - sikker digital signatur.
De signerende parter sin identitet er registrert, og er listet nedenfor.

"Med min signatur bekrefter jeg alle datoer og innholdet i dette dokument."

Håvard Berg Kristiansen

Statsautorisert revisor

På vegne av: KPMG AS

Serienummer: UN:NO-9578-5997-4-809015

IP: 80.232.xxx.xxx

2023-07-21 11:09:30 UTC



Penneo Dokumentnøkkel: V5FXC-8MT2W-JM13H-WOUKB-H3EKK-1CBEK

Dokumentet er signert digitalt, med **Penneo.com**. Alle digitale signatur-data i dokumentet er sikret og validert av den datamaskin-utregnede hash-verdien av det opprinnelige dokument. Dokumentet er låst og tids-stemplet med et sertifikat fra en betrodd tredjepart. All kryptografisk bevis er integrert i denne PDF, for fremtidig validering (hvis nødvendig).

Hvordan bekrefter at dette dokumentet er originalen?

Dokumentet er beskyttet av ett Adobe CDS sertifikat. Når du åpner dokumentet i

Adobe Reader, skal du kunne se at dokumentet er sertifisert av **Penneo e-signature service <penneo@penneo.com>**. Dette garanterer at innholdet i dokumentet ikke har blitt endret.

Det er lett å kontrollere de kryptografiske beviser som er lokalisert inne i dokumentet, med Penneo validator - <https://penneo.com/validator>