



ÅRSREGNSKAPET FOR REGNSKAPSÅRET 2024 - GENERELL INFORMASJON

Enheten

Organisasjonsnummer: 989 516 191
Organisasjonsform: Interkommunalt selskap
Foretaksnavn: GAULDAL BRANN OG REDNING IKS
Forretningsadresse: Søregegen 2
7224 MELHUS

Regnskapsår

Årsregnskapets periode: 01.01.2024 - 31.12.2024

Konsern

Morselskap i konsern: Nei

Regnskapsregler

Regler for små foretak benyttet: Ja
Benyttet ved utarbeidelsen av årsregnskapet til selskapet: Regnskapslovens alminnelige regler

Årsregnskapet fastsatt av kompetent organ

Bekreftet av representant for selskapet: Arild Karlsen
Dato for fastsettelse av årsregnskapet: 15.05.2025

Grunnlag for avgivelse

År 2024: Årsregnskapet er elektronisk innlevert
År 2023: Tall er hentet fra elektronisk innlevert årsregnskap fra 2024

Det er ikke krav til at årsregnskapet m.v. som sendes til Regnskapsregisteret er undertegnet. Kontrollen på at dette er utført ligger hos revisor/enhetens øverste organ. Sikkerheten ivaretas ved at innsender har rolle/rettighet for innsending av årsregnskapet via Altinn, og ved at det bekreftes at årsregnskapet er fastsatt av kompetent organ.

Brønnøysundregistrene, 08.07.2025



Resultatregnskap

Beløp i: NOK	Note	2024	2023
RESULTATREGNSKAP			
Inntekter			
Salgsinntekt		8 386 763	7 296 720
Annen driftsinntekt		33 593 021	29 359 539
Sum inntekter		41 979 785	36 656 259
Kostnader			
Varekostnad		2 209 232	2 375 313
Lønnskostnad	1, 2	24 083 725	21 108 082
Avskrivning på varige driftsmidler og immaterielle eiendeler	3, 4, 5	1 369 636	1 413 097
Annen driftskostnad		10 596 866	8 976 556
Sum kostnader		38 259 459	33 873 048
Driftsresultat		3 720 326	2 783 211
Finansinntekter og finanskostnader			
Annen renteinntekt		65 517	40 338
Sum finansinntekter		65 517	40 338
Annen rentekostnad		776 649	679 799
Annen finanskostnad		0	13
Sum finanskostnader		776 649	679 812
Netto finans		-711 132	-639 474
Resultat før skattekostnad		3 009 193	2 143 737
Årsresultat		3 009 193	2 143 737
Overføringer og disponeringer			
Annen egenkapital		3 009 193	2 143 737
Sum overføringer og disponeringer		3 009 193	2 143 737



Balanse

Beløp i: NOK	Note	2024	2023
BALANSE - EIENDELER			
Anleggsmidler			
Immaterielle eiendeler			
Sum immaterielle eiendeler		0	0
Varige driftsmidler			
Tomter, bygninger og annen fast eiendom	3, 4, 6	0	132 810
Maskiner og anlegg	3, 4, 6	233 632	140 562
Skip, rigger, fly og lignende	3, 4, 6	173 497	193 325
Driftsløsøre, inventar, verktøy, kontormaskiner, ol.	3, 4, 6	14 541 706	15 338 560
Sum varige driftsmidler		14 948 836	15 805 258
Finansielle anleggsmidler			
Sum finansielle anleggsmidler		0	0
Sum anleggsmidler		14 948 836	15 805 258
Omløpsmidler			
Varer			
Fordringer			
Kundefordringer		302 258	192 513
Andre kortsiktige fordringer		2 680 190	2 346 583
Sum fordringer		2 982 448	2 539 095
Investeringer			
Andre finansielle instrumenter	7	508 006	423 562
Sum investeringer		508 006	423 562
Bankinnskudd, kontanter og lignende			
Bankinnskudd, kontanter og lignende		11 111 809	8 279 232
Sum bankinnskudd, kontanter og lignende		11 111 809	8 279 232
Sum omløpsmidler		14 602 263	11 241 889
SUM EIENDELER		29 551 099	27 047 147



Balanse

Beløp i: NOK	Note	2024	2023
BALANSE - EGENKAPITAL OG GJELD			
Egenkapital			
Innskutt egenkapital			
Annen innskutt egenkapital	8, 9	3 840 627	3 840 627
Sum innskutt egenkapital		3 840 627	3 840 627
Opptjent egenkapital			
Annen egenkapital	8	5 983 869	2 974 676
Sum opptjent egenkapital		5 983 869	2 974 676
Sum egenkapital		9 824 496	6 815 303
Gjeld			
Langsiktig gjeld			
Sum avsetninger for forpliktelser		0	0
Annen langsiktig gjeld			
Konvertible lån	6	0	0
Gjeld til kredittinstitusjoner	6	13 395 732	14 502 828
Sum annen langsiktig gjeld		13 395 732	14 502 828
Sum langsiktig gjeld		13 395 732	14 502 828
Kortsiktig gjeld			
Leverandørgjeld		1 040 796	1 589 626
Skyldige offentlige avgifter		1 741 064	664 057
Annen kortsiktig gjeld	10	3 549 011	3 475 334
Sum kortsiktig gjeld		6 330 870	5 729 016
Sum gjeld		19 726 602	20 231 844
SUM EGENKAPITAL OG GJELD		29 551 098	27 047 147



Brønnøysundregistrene

ÅRSREGNSKAP FOR REGNSKAPSÅRET 2024 - GENERELL INFORMASJON

Journalnummer: 2025 634268

Enheten

Organisasjonsnummer: 989 516 191
Organisasjonsform: Interkommunalt selskap
Foretaksnavn: GAULDAL BRANN OG REDNING IKS
Forretningsadresse: Søreggen 2
7224 MELHUS

Regnskapsår

Årsregnskapets periode: 01.01.2024 - 31.12.2024

Konsern

Morselskap i konsern: Nei

Regnskapsregler

Regler for små foretak benyttet: Ja
Benyttet ved utarbeidelsen av
årsregnskapet til selskapet: Regnskapslovens alminnelige regler

Årsregnskapet fastsatt av kompetent organ

Bekreftet av representant for selskapet: Arild Karlsen
Dato for fastsettelse av årsregnskapet: 15.05.2025

Grunnlag for avgivelse

År 2024: Årsregnskap er elektronisk innlevert.
År 2023: Tall er hentet fra elektronisk innlevert årsregnskap fra 2024.

Det er ikke krav til at årsregnskapet m.v. som sendes til Regnskapsregisteret er undertegnet. Kontrollen på at dette er utført ligger hos revisor/enhetens øverste organ. Sikkerheten ivaretas ved at innsender har rolle/rettighet for innsending av årsregnskapet via Altinn, og ved at det bekreftes at årsregnskapet er fastsatt av kompetent organ.

Brønnøysundregistrene, 07.07.2025



Organisasjonsnr: 989 516 191
GAULDAL BRANN OG REDNING IKS

RESULTATREGNSKAP

Beløp i: NOK	Note	2024	2023
RESULTATREGNSKAP			
Inntekter			
Salgsinntekt		8 386 763	7 296 720
Annen driftsinntekt		33 593 021	29 359 539
Sum inntekter		41 979 785	36 656 259
Kostnader			
Varekostnad		2 209 232	2 375 313
Lønnskostnad	1, 2	24 083 725	21 108 082
Avskrivning på varige driftsmidler og immaterielle eiendeler	3, 4, 5	1 369 636	1 413 097
Annen driftskostnad		10 596 866	8 976 556
Sum kostnader		38 259 459	33 873 048
Driftsresultat		3 720 326	2 783 211
Finansinntekter og finanskostnader			
Annen renteinntekt		65 517	40 338
Sum finansinntekter		65 517	40 338
Annen rentekostnad		776 649	679 799
Annen finanskostnad		0	13
Sum finanskostnader		776 649	679 812
Netto finans		-711 132	-639 474
Resultat før skattekostnad		3 009 193	2 143 737
Årsresultat		3 009 193	2 143 737
Overføringer og disponeringer			
Annen egenkapital		3 009 193	2 143 737
Sum overføringer og disponeringer		3 009 193	2 143 737



Organisasjonsnr: 989 516 191
GAULDAL BRANN OG REDNING IKS

BALANSE

Beløp i: NOK	Note	2024	2023
BALANSE - EIENDELER			
Anleggsmidler			
Immaterielle eiendeler			
Sum immaterielle eiendeler		0	0
Varige driftsmidler			
Tomter, bygninger og annen fast eiendom	3, 4, 6	0	132 810
Maskiner og anlegg	3, 4, 6	233 632	140 562
Skip, rigger, fly og lignende	3, 4, 6	173 497	193 325
Driftsløsøre, inventar, verktøy, kontormaskiner, ol.	3, 4, 6	14 541 706	15 338 560
Sum varige driftsmidler		14 948 836	15 805 258
Finansielle anleggsmidler			
Sum finansielle anleggsmidler		0	0
Sum anleggsmidler		14 948 836	15 805 258
Omløpsmidler			
Varer			
Fordringer			
Kundefordringer		302 258	192 513
Andre kortsiktige fordringer		2 680 190	2 346 583
Sum fordringer		2 982 448	2 539 095
Investeringer			
Andre finansielle instrumenter	7	508 006	423 562
Sum investeringer		508 006	423 562
Bankinnskudd, kontanter og lignende			
Bankinnskudd, kontanter og lignende		11 111 809	8 279 232
Sum bankinnskudd, kontanter og lignende		11 111 809	8 279 232
Sum omløpsmidler		14 602 263	11 241 889
SUM EIENDELER		29 551 099	27 047 147
BALANSE - EGENKAPITAL OG GJELD			



Egenkapital			
Innskutt egenkapital			
Annen innskutt egenkapital	8, 9	3 840 627	3 840 627
Sum innskutt egenkapital		3 840 627	3 840 627
Opptjent egenkapital			
Annen egenkapital	8	5 983 869	2 974 676
Sum opptjent egenkapital		5 983 869	2 974 676
Sum egenkapital		9 824 496	6 815 303
Gjeld			
Langsiktig gjeld			
Sum avsetninger for forpliktelses		0	0
Annen langsiktig gjeld			
Konvertible lån	6	0	0
Gjeld til kredittinstitusjoner	6	13 395 732	14 502 828
Sum annen langsiktig gjeld		13 395 732	14 502 828
Sum langsiktig gjeld		13 395 732	14 502 828
Kortsiktig gjeld			
Leverandørgjeld		1 040 796	1 589 626
Skyldige offentlige avgifter		1 741 064	664 057
Annen kortsiktig gjeld	10	3 549 011	3 475 334
Sum kortsiktig gjeld		6 330 870	5 729 016
Sum gjeld		19 726 602	20 231 844
SUM EGENKAPITAL OG GJELD		29 551 098	27 047 147



Organisasjonsnr: 989 516 191
GAULDAL BRANN OG REDNING IKS

NOTEOPPLYSNINGER - SELSKAP - alle poster oppgitt i hele tall

Note

Regnskapsprinsipper

Årsregnskapet er satt opp i samsvar med regnskapsloven og god regnskapsskikk for små foretak. Salgsinntekter Inntektsføring ved salg av varer skjer på leveringstidspunktet. Tjenester inntektsføres etter hvert som de leveres. Klassifisering og vurdering av balanseposter Anleggsmidler er eiendeler bestemt til varig eie eller bruk. Eiendeler som er knyttet til varekretsløpet er klassifisert som omløpsmidler. Fordringer klassifiseres som omløpsmidler hvis de forfaller til betaling innen ett år etter transaksjonsdagen. Tilsvarende klassifiseres gjeld som kortsiktig hvis gjelden forfaller til betaling innen ett år. Langsiktig gjeld er gjeld som forfaller senere enn ett år etter transaksjonsdagen. Første års avdrag på langsiktige fordringer og langsiktig gjeld klassifiseres likevel ikke som omløpsmiddel og kortsiktig gjeld. Omløpsmidler vurderes til laveste av anskaffelseskost og virkelig verdi. Kortsiktig gjeld balanseføres til nominelt beløp på etableringstidspunktet. Anleggsmidler vurderes til anskaffelseskost. Varige anleggsmidler avskrives etter en fornuftig avskrivningsplan. Anleggsmidlene nedskrives til virkelig verdi ved verdifall som ikke forventes å være forbigående. Langsiktig gjeld med unntak av andre avsetninger balanseføres til nominelt beløp på etableringstidspunktet. Fordringer Kundefordringer og andre fordringer er oppført i balansen til pålydende etter fradrag for avsetning til forventet tap. Avsetning til tap gjøres på grunnlag av individuelle vurderinger av de enkelte fordringene. Varige driftsmidler Varige driftsmidler balanseføres og avskrives over driftsmidlenes levetid dersom de har antatt levetid over 3 år og har en kostpris som overstiger kr 30 000. Direkte vedlikehold av driftsmidler kostnadsføres løpende under driftskostnader, mens påkostninger eller forbedringer tillegges driftsmidlets kostpris og avskrives i takt med driftsmidlet. Ved beregning av avskrivningsbeløp er selvkostregelen H-2465 forskrift om årsregnskap og årsberetning (for kommuner og fylkeskommuner) lagt til grunn. Forøvrig er følgende regnskapsprinsipper anvendt: FIFO-metoden for tilordning av anskaffelseskost for ombyttbare finansielle eiendeler, laveste verdis prinsipp for markedsbaserte finansielle omløpsmidler. Forsikret pensjonsforpliktelse er ikke balanseført - kostnaden er lik premien. Leieavtaler er ikke balanseført. Fordringer og gjeld i utenlandsk valuta er verdsatt til kursen ved regnskapsårets slutt. Kursgevinster og kurstap i utenlandsk valuta føres som finansinntekt og finanskosntad. Selskapet har ikke endret regnskapsprinsipp fra 2023 til 2024.

Note

1

Antall årsverk i regnskapsåret
15.80

Note

2

Spesifisering av resultatregnskapet



Lønnskostnader

<u>Lønn</u>	<u>Årets</u>	<u>Fjorårets</u>
	18095597.00	15957633.00
<u>Folketrygdavgift</u>	<u>Årets</u>	<u>Fjorårets</u>
	2733704.00	2397237.00
<u>Pensjonskostnader</u>	<u>Årets</u>	<u>Fjorårets</u>
	2831061.00	2227906.00
<u>Andre ytelser</u>	<u>Årets</u>	<u>Fjorårets</u>
	423363.00	525305.00
<u>Sum lønnskostnader</u>	<u>Årets</u>	<u>Fjorårets</u>
	24083725.00	21108082.00

Note

Ekstraordinære inntekter og kostnader

<u>Sum</u>	<u>Beløp</u>
------------	--------------

Note

3

Varige driftsmidler og immaterielle eiendeler

<u>Anskaffelseskost 01.01.</u>	<u>Varige driftsmidler</u>	<u>Immaterielle eiend.</u>
	30209463.00	0.00
<u>Tilgang i året</u>	<u>Varige driftsmidler</u>	<u>Immaterielle eiend.</u>
	766120.00	0.00
<u>Avgang i året</u>	<u>Varige driftsmidler</u>	<u>Immaterielle eiend.</u>
	422567.00	0.00
<u>Anskaffelseskost 31.12.</u>	<u>Varige driftsmidler</u>	<u>Immaterielle eiend.</u>
	30553017.00	0.00
<u>Samlede av-/nedskrivn.</u>	<u>Varige driftsmidler</u>	<u>Immaterielle eiend.</u>
	15604182.00	0.00
<u>Balanseført verdi 31.12.</u>	<u>Varige driftsmidler</u>	<u>Immaterielle eiend.</u>
	14948835.00	0.00
<u>Årets av-/nedskrivn.</u>	<u>Varige driftsmidler</u>	<u>Immaterielle eiend.</u>
	1483448.00	0.00

Anskaffelseskost - balanseførte lånekostnader, egentilvirkede anleggsmidler

Goodwill spesifisert for hvert enkelt virksomhetskjøp

Avskrivningsplan for goodwill som er lenger enn fem år - begrunnelse



Mer om varige driftsmidler/immaterielle eiendeler

Avskrivningene er redusert med kr 113 812,- som følge av tilskudd til tunnelbil.

Konsernregnskap

Morselskapet sitt navn

Forretningskontor for morselskapet

Begrunnelse for at datterselskap er utelatt fra konsolideringen

<u>Samlet beløp - tilknyttet selskap</u>	<u>Årets</u>	<u>Fjorårets</u>
<u>Samlet beløp - foretak i samme konsern</u>	<u>Årets</u>	<u>Fjorårets</u>
<u>Samlet beløp - foretak i samme konsern</u>	<u>Årets</u>	<u>Fjorårets</u>
<u>Samlet beløp - felles kontrollert virksomhet</u>	<u>Årets</u>	<u>Fjorårets</u>
<u>Pantstillelse</u>		<u>Beløp</u>

Note

7

Virkelig verdi og resultatført verdiendr. i perioden, finansielle instrumenter

<u>Eiendel</u>	<u>Virk. verdi</u>	<u>Verdiendring</u>
1880	0.00	0.00
<u>Sum</u>	<u>Virk. Verdi</u>	<u>Verdiendring</u>
	0.00	0.00

Mer om finansielle instrumenter

KLP Egenkapitaltilskudd

Beskrivelse av finansielle derivater

<u>Beholdning av egne aksjer</u>	<u>Antall</u>	<u>Pålydende</u>	<u>Andel av aksjek.</u>
----------------------------------	---------------	------------------	-------------------------

Note

6

Gjeld



Gjeld som forfaller til betaling mer enn fem år etter regnskapsårets slutt
8758176.00

Gjeld sikret ved pant eller lignende sikkerhet i eiendeler
13395732.00

Balanseført verdi av de pantsatte eiendeler
14948836.00

Summen av garantiforpliktelser som ikke er regnskapsført

Garantiforpliktelser som er sikret ved pant

Mer om gjeld

Avdrag er i henhold til kravet om minimumsavdrag. Beregnet minimumsavdrag kr
1 305 831 Betalt avdrag 2024 kr 2 017 096 Beregningsgrunnlag: Sum
avskrivninger 31.12.2024: 1 483 448 Avskr. årets investering - 60 346
Avskrivninger driftsmidler 01.01.2023 1 423 102 Restlån/ Bokf.v Beregning 1
423 102*(14 502 828/15 805 258) = 1 305 831

Note

Lån og sikkerhetsstillelse til medlemmer

Opplysninger om:

Medlemmer av:

Mer om lån og sikkerhetsstillelse

Note

Noteopplysninger ut over minimumskravene for små foretak

Revisors beretning 2024

Dokumentet er signert digitalt av følgende undertegnere:

- KARI ANNE GAARE, signert 13.05.2025 med ID-Porten: BankID



Det signerte dokumentet inneholder

- En forside med informasjon om signaturene
- Alle originaldokumenter med signaturer på hver side
- Digitale signaturer



Dokumentet er forseglet av Posten Norge

Signeringen er gjort med digital signering levert av Posten Norge AS. Posten garanterer for autentisiteten og forseglingen av dette dokumentet.



Slik ser du at signaturene er gyldig

Hvis du åpner dette dokumentet i Adobe Reader, skal det stå øverst at dokumentet er sertifisert av Posten Norge AS. Dette garanterer at innholdet i dokumentet ikke er endret etter signering.



Til representantskapet i Gauldal Brann og Redning IKS

UAVHENGIG REVISORS BERETNING

Uttalelse om revisjonen av årsregnskapet

Konklusjon

Vi har revidert årsregnskapet for Gauldal Brann og Redning IKS som viser et overskudd på kr 3 009 193. Årsregnskapet består av balanse per 31. desember 2024, resultatregnskap, oppstilling over endringer i egenkapital, oppstilling av investeringsutgiftene og finansiering av disse for regnskapsåret avsluttet per denne datoen og noter til årsregnskapet, herunder et sammendrag av viktige regnskapsprinsipper.

Etter vår mening

- oppfyller årsregnskapet gjeldende lovkrav, og
- gir årsregnskapet et rettviseende bilde av selskapets finansielle stilling per 31. desember 2024 og av dets resultat og kontantstrømmer for regnskapsåret avsluttet per denne datoen i samsvar med regnskapslovens regler, tilleggsbestemmelser i lov om interkommunale selskaper, budsjett- og regnskapsforskriften for IKS og god regnskapsskikk i Norge.

Grunnlag for konklusjonen

Vi har gjennomført revisjonen i samsvar med lov, forskrift og god kommunal revisjonsskikk i Norge og International Standards on Auditing (ISA-ene). Våre oppgaver og plikter i henhold til disse standardene er beskrevet nedenfor under *Revisors oppgaver og plikter ved revisjon av årsregnskapet*. Vi er uavhengige av selskapet i samsvar med kravene i relevante lover og forskrifter i Norge, og har overholdt våre øvrige etiske forpliktelser i samsvar med disse kravene. Innhentet revisjonsbevis er etter vår vurdering tilstrekkelig og hensiktsmessig som grunnlag for vår konklusjon.

Presisering

Selskapet har ikke utarbeidet økonomiplan og årsbudsjett som oppfyller alle kravene i budsjett- og regnskapsforskriften for IKS § 2-2.

Årsberetningen

Styret og daglig leder (ledelsen) er ansvarlig for informasjonen i årsberetningen. Vår konklusjon om årsregnskapet ovenfor dekker ikke informasjonen i årsberetningen.

I forbindelse med revisjonen av årsregnskapet er det vår oppgave å lese årsberetningen. Formålet er å vurdere hvorvidt det foreligger vesentlig inkonsistens mellom årsberetningen og årsregnskapet og den kunnskap vi har opparbeidet oss under revisjonen av årsregnskapet, eller hvorvidt informasjon i årsberetningen ellers fremstår som vesentlig feil. Vi har plikt til å rapportere dersom årsberetningen fremstår som vesentlig feil. Vi uttaler oss om årsberetning datert 02.04.2025 og har ingenting å rapportere i så henseende.

Basert på kunnskapen vi har opparbeidet oss i revisjonen, mener vi at årsberetningen

- inneholder de opplysninger som skal gis i henhold til gjeldende lovkrav og
- at opplysningene om økonomi i årsberetningen stemmer overens med årsregnskapet.

Revisjon Midt-Norge SA
Brugata 2
7715 Steinkjer

✉ post@revisjonmidt norge.no
☎ 907 30 300

www.revisjonmidt norge.no
Kontonummer: 4270.18.38658
Org.nr: 919 902 310 MVA

Dokumentet er signert digitalt av:

- KARI ANNE GAARE, 13.05.2025

Forseglet av



Posten Norge



Vi henviser for øvrig til avsnittet «Uttalelse om redegjørelse for vesentlige budsjettavvik» under uttalelse om øvrige lovmessige krav.

Styret og daglig leders ansvar for årsregnskapet

Styret og daglig leder er ansvarlig for å utarbeide årsregnskapet og for at det gir et rettviseende bilde i samsvar med regnskapslovens regler, tilleggsbestemmelser i lov om interkommunale selskaper, forskrift om årsbudsjett, årsregnskap og årsberetning for interkommunale selskaper og god regnskapskikk i Norge. Ledelsen er også ansvarlig for slik intern kontroll den finner nødvendig for å kunne utarbeide et årsregnskap som ikke inneholder vesentlig feilinformasjon, verken som følge av misligheter eller utilsiktede feil.

Ved utarbeidelsen av årsregnskapet må ledelsen ta standpunkt til selskapets evne til fortsatt drift og opplyse om forhold av betydning for fortsatt drift. Forutsetningen om fortsatt drift skal legges til grunn for årsregnskapet så lenge det ikke er sannsynlig at virksomheten vil bli avvirket.

Revisors oppgaver og plikter ved revisjonen av årsregnskapet

Vårt mål med revisjonen er å oppnå betryggende sikkerhet for at årsregnskapet som helhet ikke inneholder vesentlig feilinformasjon, verken som følge av misligheter eller utilsiktede feil, og å avgi en revisjonsberetning som inneholder vår konklusjon. Betryggende sikkerhet er en høy grad av sikkerhet, men ingen garanti for at en revisjon utført i samsvar med ISA-ene, alltid vil avdekke vesentlig feilinformasjon. Feilinformasjon kan oppstå som følge av misligheter eller utilsiktede feil. Feilinformasjon er å anse som vesentlig dersom den enkeltvis eller samlet med rimelighet kan forventes å påvirke økonomiske beslutninger som brukerne foretar på grunnlag av årsregnskapet.

For videre beskrivelse av revisors oppgaver vises det til:
www.nkrf.no/revisjonsberetninger – revisjonsberetning nr. 5

Uttalelse om øvrige lovmessige krav

Konklusjon om registrering og dokumentasjon

Basert på vår revisjon av årsregnskapet som beskrevet ovenfor, og kontrollhandlinger vi har funnet nødvendig i henhold til internasjonal standard for attestasjonsoppdrag (ISAE) 3000 «Attestasjonsoppdrag som ikke er revisjon eller forenklet revisorkontroll av historisk finansiell informasjon», mener vi at ledelsen har oppfylt sin plikt til å sørge for ordentlig og oversiktlig registrering og dokumentasjon av selskapets regnskapsopplysninger i samsvar med lov og god bokføringskikk i Norge.

Uttalelse om redegjørelse for vesentlige budsjettavvik

Vi har utført et attestasjonsoppdrag som skal gi moderat sikkerhet, i forbindelse med Gauldal Brann og Redning IKS sin redegjørelse for vesentlige budsjettavvik, enten det skyldes beløpsmessige avvik eller avvik fra kommunestyrets premisser for bruken av bevilgningene.

Konklusjon

Basert på de utførte handlingene og innhentede bevis er vi ikke kjent med forhold som gir grunn til å tro at årsberetningen ikke gir dekkende opplysninger om vesentlige budsjettavvik.

For videre beskrivelse av revisors oppgaver vises det til:
www.nkrf.no/revisjonsberetninger – revisjonsberetning nr. 5

Haltdalen, 13.05.2025

Kari Anne Gaare
Statsautorisert revisor
Oppdragsansvarlig revisor

Dokumentet er elektronisk godkjent og har derfor ingen signatur

Revisjon Midt-Norge SA
Brugata 2
7715 Steinkjer

✉ post@revisjonmidt norge.no
☎ 907 30 300

www.revisjonmidt norge.no
Kontonummer: 4270.18.38658
Org.nr: 919 902 310 MVA

Dokumentet er signert digitalt av:

- KARI ANNE GAARE, 13.05.2025

Forseglet av



Posten Norge



Protokoll representantskapet 15. mai 2025



PROTOKOLL
for
MØTE I REPRESENTANTSKAPET
i
GAULDAL BRANN OG REDNING IKS

Møte: 15. mai 2025, klokken 13:00.

Møtested: Støren brannstasjon.

Til stede: Einar Gimse-Syrstad, leder
Trude Heggdal, nestleder
Kenneth Moe, medlem
Marius Krogstad Aune, medlem

Til stede var også følgende:

Geir Tore Midttømme, styreleder
Arild Karlsen, brannsjef/daglig leder
Herbjørg M. Ishol, leder forebyggende avdeling

Rsak 1/25 **Årsoppgjør for 2024:**

Styret behandlet og signerte årsberetning og årsregnskap for 2024 i sitt møte 2. april 2025, Ssak 5/25. Årsoppgjøret med revisjonsberetning var vedlagt saklista.

For feierdelen er det et overskudd på kroner 514.859,-. Det var budsjettert med at det skulle brukes kroner 408.900,- fra feierfond. Ved forrige årsoppgjør var feierfondet på kroner 563.166,-. Når renter er tilført feierfondet kommer dette nå til å være kroner 1.113.720,99.

For brannvesendelen ble det et overskudd på kroner 2.494.334,-. Styret gjorde disponering av overskuddet. Styrets vedtak var likt med forslag til vedtak for representantskapet.

Vedtak:

Representantskapet vedtar det framlagte årsoppgjøret for 2024. Følgende disposisjoner gjøres;

- Inntil kroner 250.000,- disponeres i 2025 til tilpasning av vaskerom ved Støren brannstasjon.



Protokoll representantskapet 15. mai 2025

- Resten av overskuddet på brannvesendelen, kroner 2.244.334,-, tilføres egenkapitalen.

Annen egenkapital utgjør etter dette kroner 3.590.627,-.

Rsak 2/25 Revisjon av dokumentasjon av brann- og redningsvesenet:
Det er laget forslag til revidert dokumentasjon av brannvesenet for Melhus og Midtre Gauldal kommune. Det er også laget et eget dokument som gir oversikt over kostnadsvirkninger av ny branndokumentasjon. Dokumentasjonen er laget på grunnlag av revidert ROS-analyse, BrannROS, revidert forebyggendeanalyse og revidert beredskapsanalyse. Dokumentene var vedlagt saklista.

Styret drøftet om de framlagte utredningsdokumentene og den foreslåtte dokumentasjonen av brannvesenet er tilfredsstillende, i sitt møte 2. april 2025 Ssak 6/25, og fattet følgende vedtak:

Styret vedtar «Dokumentasjon av brann- og redningsvesenet i Midtre Gauldal og Melhus 2025, med tilhørende BrannROS 2025, Forebyggendeanalyse 2025 og Beredskapsanalyse 2025. Saken framlegges til representantskapet for videre behandling.

Vedtak:

Representantskapet vedtar at saken sendes tilbake styret, og ber om at det utredes alternativer og konsekvenser på minimumsnivå i forhold til gjeldende forskrifter.

Rsak 3/25 Orientering om Brannsamarbeid Trøndelag:
Det ble gitt en orientering i møtet om status for det pågående prøveprosjektet om brannsamarbeid i Trøndelag.

Vedtak:


Representantskapet tar orienteringen til etterretning.

Rsak -/25 Eventuelt

Sakene enstemmig vedtatt.


Einar Gimse-Syrstad


Trude Heggdal


Kenneth Moe


Marius Krogstad Aune



Årsberetning og årsregnskap 2024
for
GAULDAL BRANN OG REDNING IKS
Foretaksnr. 989 516 191

Årsoppgjør 2024



1.

ÅRSBERETNING 2024
for
GAULDAL BRANN OG REDNING IKS



Brann i garasje i Løvsethvegen på Melhus. En av hele fire branner i garasjer i 2024.

1. Dette er Gauldal Brann og Redning IKS

Gauldal Brann og Redning IKS, GBR, er opprettet som et interkommunalt selskap og eies i 2024 av kommunene Midtre Gauldal, med 34,8 %, og Melhus, med 65,2 %.

GBR er et eget rettssubjekt og arbeidsgiveransvaret tilligger styret. Formålet med selskapet er å ivareta eiernes oppgaver og forpliktelser i henhold til brann- og eksplosjonsvernlovgivningen. GBR er organisert i tre avdelinger; administrasjon, beredskapsavdeling og forebyggende avdeling.

1.1. Selskapets organisasjon og ledelse

Selskapets representantskap er valgt av medlemskommunene. Representantskapet besto i 2024 av Einar Gimse-Syrstad, leder, Trude Solem Heggdal, nestleder, Kenneth Moe, medlem og Marius Krogstad Aune, medlem.

Representantskapet har hatt 2 møter og behandlet 5 saker i 2024.



Selskapets styre besto i 2023 av Geir Tore Midttømme som leder, Torstein Rognes nestleder, Anne Hakvåg, medlem, Bente Fagerbekk, medlem og Svend Malum som er valgt av de ansatte.

Styret har hatt 5 møter og behandlet 14 saker i 2024.

Klagenemnda består av Ingunn Nervik Isaksen og Svenn Ola Krognæs. De har hatt ett møte og behandlet to saker i 2024.

Brannsjef/daglig leder er Arild Karlsen.

2. AVDELINGENES VIRKSOMHET OG MÅLOPPNÅELSE

2.1. Administrasjon

Administrasjonen er lokalisert ved Melhus brannstasjon, hvor brannsjef/daglig leder har kontor. Administrasjonen har ansvar for økonomi, regnskap, lønn, personalsaker, innkjøp, sekretariat for representantskap og styre, og saksforberedelser av aktuelle saker innenfor fagfeltet. Under administrasjon hører også brannsjefens ansvar for drift av brannvesen og feiervesen. Regnskapet føres av Melhus Regnskap AS. Utbetaling av lønn skjer via Melhus Regnskap AS. Deltidsansatt personalkonsulent Ingrun Gagnås yter rådgivning i personalsaker, ved lønnsforhandlinger og lignende.

Av spesielle prosjekter som administrasjonen har arbeidet med i 2024, kan nevnes;

- Revisjon av branndokumentasjon, som ble startet andre halvår.
- Utredning om eierbrøk.
- Delta i arbeidet med brannsamarbeid i Trøndelag.
- Gjennomføring av kurs for brannkonstabler.

2.2. Forebyggende avdeling

Forebyggende avdeling ivaretar flere arbeidsområder:

- feiing og tilsyn i bolig og fritidsbolig.
- tilsyn i objekter med høy risiko, slik som skoler, sykehjem, lagre, industri osv.
- saksbehandling; oppbevaring av brannfarlige stoffer, salg og bruk av fyrverkeri, innspill til plan- og byggesaker, osv.
- oppfølging av bekymringsmeldinger og tiltak iverksatt for å øke tryggheten for risikoutsatte grupper
- informasjon

Leder forebyggende avdeling og fagleder feiing og tilsyn har kontorsted Melhus. Øvrige ansatte er fordelt slik at to brannforebyggere og to branninspektører har kontorplass på Støren, to brannforebyggere og en branningeniør har kontorplass på Melhus.



Året 2024 var det endringer på personalsiden da en branninspektør ble ansatt i august. Dette var et tiltak som ble vedtatt ved siste revisjon av branndokumentasjon, i 2021. En av brannforebyggerne var delvis på arbeidsavklaringspenger og jobbet i snitt 44%. Det har ikke vært lærling i 2024.

Det ble gjennomført litt flere stedlige tilsyn i særskilte brannobjekter enn året før. Oppfølging av bekymringsmeldinger og saker i henhold til brannvernlovgivningen er behandlet som normalt. Antallet bekymringsmeldinger har gått litt ned.

2024 ble nok et godt år for ekstern opplæring. Bjørnis var på besøk ved alle barnehagene i oktober. Brannvernuka ble markert med åpen brannstasjon på Lundamo og vi hadde stand på Åpen gård på Øya vgs. I tillegg besøkte forebyggende personell alle barnehagene med opplæring på det nasjonale opplæringsopplegget for barn i barnehager. I år markerte vi refleksdagen sammen med Trygg trafikk og Politiet, med besøk på Hovin skole.



Refleksdag på Hovin skole.

Engasjementet i sosiale media er fortsatt godt mottatt og brannvesenets facebook-side har nå vel 1700 følgere. Våre egne ansatte er flinke til å dele innlegg og vi regner med at vi når en bra andel av innbyggerne i kommunene gjennom denne kanalen. Røykvarslersens dag ble markert digitalt og med stand i Budalen og på Melhus.



Brannforebygger freser skorstein.

Tabell 1 viser oversikt over utførte tilsyn i særskilte brannobjekt, mens Tabell 2 viser oversikt over utførte feie- og tilsynsoppdrag.

Tabell 1: Tilsyn i særskilte brannobjekter utført i 2024 (tall for 2023 i parentes):

	Midtre Gauldal	Melhus
Totalt antall særskilte objekter	46 (44)	89 (87)
- Stedlig tilsyn	11 (12)	13 (16)
- Tilsyn som egenmelding/dokumenttilsyn	3 (0)	4 (0)
Utførte tilsyn totalt	14 (12)	17 (16)

Måloppnåelsen for tilsyn i særskilte brannobjekt vurderes som lav. Her er 23 % av tilsynsobjektene fulgt opp gjennom tilsyn, i løpet av året som har gått. Dette er påvirket av mye tidsforbruk på opplæring av nye ansatte. Tendensen fortsetter med at tilsynene er mer arbeidskrevende enn før og vi har stort fokus på kvalitet og oppfølging av at retting blir gjennomført som planlagt.


Tilsynsavdelingen har også i 2024 samarbeidet med byggesaksavdelingene i kommunene. Det har blant annet resultert i felles tilsyn og tett samarbeid om tilrettelegging for brannvesenets innsats.

For brannforebyggerne har arbeidet vært lagt opp slik som tidligere år. Det er gjennomført tilfredsstillende mengde feiing og tilsyn, men vi har fortsatt etterslep på tilsyn. Feiing og tilsyn i fritidsboliger og seterhus ble gjennomført som planlagt i sommerhalvåret. En brannforebygger som er delvis på arbeidsavklaring, og en i foreldrepermisjon har påvirket måloppnåelsen.

Tabell 2: Feiing og tilsyn med fyringsanlegg 2024:

	Midtre Gauldal	Melhus
Antall skorsteinsløp totalt	5046	6297
Antall feieoppdrag	1185	2649
Antall tilsynsoppdrag	840	1106
Herav feiing og tilsyn i fritidsbolig	233	263

2024 var første driftsår med ny rutine for adkomst på tak. Huseierne må nå sette opp husstige selv. Dette har fungert veldig bra.



Bjørnis og gjengen opptrer på sentrumsdag i Melhus.

2.3. Beredskapsavdelingen

Avdelingsleder beredskap har kontor ved Støren brannstasjon.

Beredskapsavdelingen er lokalisert ved 8 brannstasjoner og bemannet med deltidsansatte mannskaper, slik tabell 3 viser. Tabellen viser også bilene ved hver stasjon:

Tabell 3: Brannstasjoner og mannskaper:

Brannstasjon	Sted	Antall mannskaper	Biler
1	Melhus	16	Mannskapsbil, tankbil
2	Lundamo	9	Tankbil, liten mannskapsbil, vannjet
3	Korsvegen	9	Tankbil, liten mannskapsbil
	Gåsbakken	5	Tankbil
4	Støren	14	Mannskapsbil, tankbil, evakueringsbil tunell, IUA-bil, reserve befalsbil
5	Singsås	9	Tankbil
6	Budal	9	Tankbil, beltebil
7	Soknedal	9	Mannskapsbil
Overordnet vakt		4	Befalsbil

Ved Melhus brannstasjon er det deltids vaktordning hvor et lag på fire har hjemmevakt til enhver tid. Ved Støren brannstasjon er det deltids vaktordning i helgene, med en utrykningsleder og en sjåfør på hjemmevakt. I høytider og ferie er det deltids vaktordning med en person ved stasjonene Singsås, Budal, Soknedal, Lundamo og Hølonda. Denne ordninga er ny og ble gjennomført første gang i 2024. Overbefal (innsatsleder brann) har hjemmevakt hele tida.



8 glade brannkonstabler, som har bestått grunnkurs for brannkonstabel.

De generelle øvelsene for beredskapsstyrken ble gjennomført i henhold til plan i 2024. 2 konstabler fikk stipend for førerkort klasse C, og 3 konstabler fikk kjøre opp til kompetansebevis kode 160, utrykningskjøring.

Vi hadde 8 deltakere på grunnkurs for brannkonstabler som ble ferdig i juni 2024.



Nedbrenning av bygninger etter vellykket røykdykkerøvelse i Soknedal høsten 2024.

Totalt hadde brannvesenet 261 utrykninger i 2024, hvorav 186 var i Melhus og 75 i Midtre Gauldal. Antallet utrykninger gikk ned med 10 % fra året før, hvor det var 292 totalt. Selv om antall utrykninger gikk noe ned så er det en økning de siste 4 årene i forhold til perioden før. Typen utrykninger fordeler seg jevnt utover kategoriene.

Den mest spesielle utrykninga i 2024 var nok den til Gåsbakken brannstasjon, som brant 12. mai. En del klær og utstyr ble berget, men brannbilen og bygningen ble totalskadd. I løpet av året var det 4 branner i garasjer ved eneboliger. Flere av disse kan ha lading av batterier som brannårsak.

Antall utrykninger registrert som bygningsbranner var 13, som er 3 mindre enn året før. Det var 9 branner i Melhus og 4 i Midtre Gauldal.

Det var ingen som omkom i brann, trafikkulykker eller ved drukning i vårt område i 2024.



3. HMS, SYKEFRAVÆR, LIKESTILLING OG MILJØ

3.1. HMS

Arbeidet med helse, miljø og sikkerhet, HMS, vektlegges i selskapet. Det er innlevert få avviksmeldinger. Bedriften er tilsluttet Driv-HMS bedriftshelsetjeneste. Det ble gjennomført kurs i personalutvikling og arbeidsmiljø, for de heltidsansatte, i 2024.

3.2. Sykefravær

Sykefraværet var på 7,3 % i 2024. Sykefraværet var på 7,4 % året før. 34 % av sykefraværet var korttidsfravær, og 66 % var fravær knyttet til arbeidsavklaring.

Fravær i forbindelse med arbeidsavklaring gjelder bare en person, men får likevel stort utslag i en liten organisasjon som vår.

3.3. Likestilling

Det er ved utgangen av 2024 fire heltidsansatte kvinner, altså 36 %. 15,5 % av de deltidsansatte er kvinner. I styret er kvinneandelen fortsatt 40 % ved utgangen av 2024. Selskapet arbeider bevisst for at det skal være likestilling mellom kjønnene, både med hensyn til lønn, utviklingsmuligheter og ved rekruttering.

3.4. Ytre miljø

I selskapets formål inngår vern av miljøet ved at vi skal slukke branner så effektivt som mulig og dermed redusere utslipp av forurensing, og ved at vi gjør innsats ved akutt forurensing. Selskapets drift omfattet i 2024 ikke spesielle forurensende aktiviteter, når man ser bort fra alminnelig bilkjøring.

3.5. Ikke-diskriminering og tilgjengelighet

Selskapets styre og daglige ledelse er bevisst i forhold til intensjonen i diskrimineringsloven og angående tilgjengelighet for arbeidstakere og kunder. Det er ikke iverksatt særlige tiltak på området, og styret og daglig leder har fokus på kontinuerlig vurdering av behov for tiltak utover dagens praksis.

4. ØKONOMI OG RAMMEBETINGELSER

Regnskapet består av to deler.

Den ene delen er feierdelen av selskapet som drives etter selvkostprinsippet.

Den andre delen er for brann- og redningsdelen av selskapet, som finansieres med overføringer fra eierkommunene.

4.1. Resultat

I feierdelen av selskapet ble det et overskudd på kroner **514.859,-**. Det var budsjettet med bruk av kroner 408.900,- fra feierfondet. Feierfondet tilføres da kroner **550.554,99** hvorav kroner **35.696,-** er renter.

Feierfondet er da pr. 31.12.2024 på kroner **1.113.720,99**.

I brann- og redningsdelen av selskapet ble det et overskudd på kroner **2.494.334,-**.

Budsjettet var basert på å gå i null. Årsaken til overskuddet er i hovedsak følgende:

- Antall utrykninger har gått litt ned.
- Kostnaden til KLP ble lavere enn forventet, etter et par år med høy pensjonskostnad.

4.2. Investeringer

I 2024 ble det tatt opp lån til utstyr til dyreredning, øvelsesutstyr til forebyggende avdeling, termokameraer og bekledning til depotenhet.

4.3. Investeringsbehov

Investeringsplanen for 2023 – 2026 legger opp til investeringer for samlet kroner 6.225.000,- i 2025. Det skal anskaffes ny brannbil til Gåsbakken brannstasjon, to nye biler til feiervesenet, befalsbil og bekledning til depotenhet.

4.4. Kapitalbehov

Investeringer forutsettes finansiert med lån, med unntak av noen mindre salgsinntekter fra utskiftet materiell.

4.5. Finansiell risiko

Selskapet har ved utgangen av 2024 en langsiktig lånebelastning på til sammen kroner **13 395 732,-**. Dette er en nedgang på kroner **1 107 096,-** fra utgangen av 2023. Total låneramme i henhold til selskapsavtalen er uendret på kroner 20.000.000,-. Renter og avdrag betales med driftsmidler som eierkommunene tilfører. Det foreligger ingen stor risiko for tap på fordringer, fordi retten til legalpant gjør at feiegebyret kan inndrives nesten i sin helhet. Risikoen for at selskapet skal komme i likviditetsproblemer ansees som minimal.

4.6. Rammebetingelser

Rammevilkårene for selskapet vil neppe endre seg vesentlig. Eierkommunenes økonomiske situasjon, og dermed vilje til å bevilge nødvendige midler, kan påvirke selskapets drift.



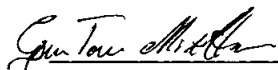
Uansett er all selskapets virksomhet lovpålagt og eierne er derfor forpliktet til å finansiere driften.

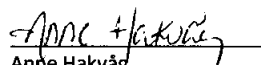
Brannordningen, som ble vedtatt i oktober 2021, legger opp til videre drift som tilfredsstillende brannvernlovgivningens krav til selskapet.

4.7. Framtidsutsikter


På grunnlag av de ovenfor nevnte økonomiske forhold og rammebetingelser kan det bekreftes at forutsetningene for fortsatt drift er til stede.

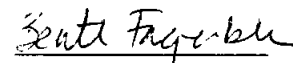
Melhus den 2. april 2025


Geir Tore Midttømme
Styreleder


Anne Hakvåg
Styremedlem


Torstein Rognes
Nestleder


Svend Malum
Ansattes representant i styret


Bente Fagerbekk
Styremedlem


Arild Karlsen
Brannsjef/daglig leder



Årsregnskap for
GAULDAL BRANN OG REDNING IKS
989516191
Regnskapsår
01.01.2024 - 31.12.2024

12



GAULDAL BRANN OG REDNING IKS
989 516 191

Resultatregnskap

	Note	2024	2023
Driftsinntekter			
Salgsinntekt		8 386 763	7 296 720
Annen driftsinntekt		33 593 021	29 359 539
Sum driftsinntekter		41 979 785	36 656 259
Driftskostnader			
Varekostnad		-2 209 232	-2 375 313
Lønnskostnad	1, 2	-24 083 725	-21 108 082
Avskrivning på varige driftsmidler og immaterielle eiendeler	3, 4, 5	-1 369 636	-1 413 097
Annen driftskostnad		-10 596 866	-8 976 556
Sum driftskostnader		-38 259 459	-33 873 048
Driftsresultat		3 720 326	2 783 211
Finansinntekter			
Annen renteinntekt		65 517	40 338
Sum finansinntekter		65 517	40 338
Finanskostnader			
Annen rentekostnad		-776 649	-679 799
Annen finanskostnad		0	-13
Sum finanskostnader		-776 649	-679 812
Netto finans		-711 132	-639 474
Årsresultat		3 009 193	2 143 737
Overføringer			
Annen egenkapital		3 009 193	2 143 737
Sum overføringer		3 009 193	2 143 737



GAULDAL BRANN OG REDNING IKS
989 516 191

Balanse

	Note	31.12.2024	31.12.2023
EIENDELER			
Anleggsmidler			
Varige driftsmidler			
Tomter, bygninger og annen fast eiendom	3, 4, 6	0	132 810
Maskiner og anlegg	3, 4, 6	233 632	140 562
Skip, rigger, fly og lignende	3, 4, 6	173 497	193 325
Driftsløsøre, inventar, verktøy, kontormaskiner, ol.	3, 4, 6	14 541 706	15 338 560
Sum varige driftsmidler		14 948 836	15 805 258
Sum anleggsmidler		14 948 836	15 805 258
Omløpsmidler			
Fordringer			
Kundefordringer		302 258	192 513
Andre kortsiktige fordringer		2 680 190	2 346 583
Sum fordringer		2 982 448	2 539 095
Investeringer			
Andre finansielle instrumenter	7	508 006	423 562
Sum investeringer		508 006	423 562
Bankinnskudd, kontanter og lignende			
Bankinnskudd, kontanter og lignende		11 111 809	8 279 232
Sum bankinnskudd, kontanter og lignende		11 111 809	8 279 232
Sum omløpsmidler		14 602 263	11 241 889
SUM EIENDELER		29 551 099	27 047 147

14.



GAULDAL BRANN OG REDNING IKS
989 516 191

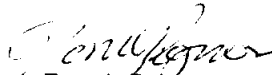
Balanse


	Note	31.12.2024	31.12.2023
EGENKAPITAL OG GJELD			
Egenkapital			
Innskutt egenkapital			
Annen innskutt egenkapital	8, 9	3 840 627	3 840 627
Sum innskutt egenkapital		3 840 627	3 840 627
Opptjent egenkapital			
Annen egenkapital	8	5 983 869	2 974 676
Sum opptjent egenkapital		5 983 869	2 974 676
Sum egenkapital		9 824 496	6 815 303
Gjeld			
Annen langsiktig gjeld			
Gjeld til kredittinstitusjoner	6	13 395 732	14 502 828
Sum annen langsiktig gjeld		13 395 732	14 502 828
Kortsiktig gjeld			
Leverandørgjeld		1 040 796	1 589 626
Skyldige offentlige avgifter		1 741 064	664 057
Annen kortsiktig gjeld	10	3 549 011	3 475 334
Sum kortsiktig gjeld		6 330 870	5 729 016
Sum gjeld		19 726 602	20 231 844
SUM EGENKAPITAL OG GJELD		29 551 099	27 047 147


MELHUS, 02.04.2025

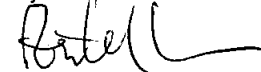

Geir Tore Midttømme
styrets leder


Bente Fagerbekk
styremedlem


Torsteip Rognes
nestleder


Svend Malum
styremedlem


Anne Hellen Midtli Hakvåg
styremedlem


Arild Karlsen
daglig leder



GAULDAL BRANN OG REDNING IKS
989 516 191

Noter

Regnskapsprinsipper

Årsregnskapet er satt opp i samsvar med regnskapsloven og god regnskapsskikk for små foretak.

Salgsinntekter

Inntektsføring ved salg av varer skjer på leveringstidspunktet. Tjenester inntektsføres etter hvert som de leveres.

Klassifisering og vurdering av balanseposter

Anleggsmidler er eiendeler bestemt til varig eie eller bruk. Eiendeler som er knyttet til varekretsløpet er klassifisert som omløpsmidler. Fordringer klassifiseres som omløpsmidler hvis de forfaller til betaling innen ett år etter transaksjonsdagen. Tilsvarende klassifiseres gjeld som kortsiktig hvis gjelden forfaller til betaling innen ett år. Langsiktig gjeld er gjeld som forfaller senere enn ett år etter transaksjonsdagen. Første års avdrag på langsiktige fordringer og langsiktig gjeld klassifiseres likevel ikke som omløpsmiddel og kortsiktig gjeld.

Omløpsmidler vurderes til laveste av anskaffelseskost og virkelig verdi. Kortsiktig gjeld balanseføres til nominelt beløp på etableringstidspunktet. Anleggsmidler vurderes til anskaffelseskost. Varige anleggsmidler avskrives etter en fornuftig avskrivningsplan. Anleggsmidlene nedskrives til virkelig verdi ved verdifall som ikke forventes å være forbigående. Langsiktig gjeld med unntak av andre avsetninger balanseføres til nominelt beløp på etableringstidspunktet.

Fordringer

Kundefordringer og andre fordringer er oppført i balansen til pålydende etter fradrag for avsetning til forventet tap. Avsetning til tap gjøres på grunnlag av individuelle vurderinger av de enkelte fordringene.

Varige driftsmidler

Varige driftsmidler balanseføres og avskrives over driftsmidlenes levetid dersom de har antatt levetid over 3 år og har en kostpris som overstiger kr 30 000. Direkte vedlikehold av driftsmidler kostnadsføres løpende under driftskostnader, mens påkostninger eller forbedringer tillegges driftsmidlets kostpris og avskrives i takt med driftsmidlet.

Ved beregning av avskrivningsbeløp er selvkostregelen H-2465 forskrift om årsregnskap og årsberetning (for kommuner og fylkeskommuner) lagt til grunn.

Forørig er følgende regnskapsprinsipper anvendt:

FIFO-metoden for tilordning av anskaffelseskost for ombyttbare finansielle eiendeler, laveste verdis prinsipp for markedsbaserte finansielle omløpsmidler. Forsikret pensjonsforpliktelse er ikke balanseført - kostnaden er lik premien. Leieavtaler er ikke balanseført. Fordringer og gjeld i utenlandsk valuta er verdsatt til kursen ved regnskapsårets slutt. Kursgevinster og kurstap i utenlandsk valuta føres som finansinntekt og finanskosnad.

Selskapet har ikke endret regnskapsprinsipp fra 2023 til 2024.



GAULDAL BRANN OG REDNING IKS
989 516 191

Regnskap -Budsjett

	Regnskap	Budsjett
DRIFTSINNEKTER OG DRIFTSKOSTNADER		
Driftsinntekter		
Feieinntekter	7 084 693	7 118 500
Annen driftsinntekt	1 334 392	539 800
Driftstilskudd	33 560 700	34 447 300
Sum driftsinntekter	41 979 785	42 105 600
Driftskostnader		
Varekostnad*	2 209 232	2 046 900
Lønnskostnad	24 083 725	29 082 800
Avskrivning på varige driftsmidler	1 483 448	1 587 000
Reduksjon avskrivning tilskudd	-113 812	
Annen driftskostnad	10 596 866	9 261 400
Sum driftskostnader	38 259 459	41 978 100
DRIFTSRESULTAT	3 720 326	127 500
FINANSINNEKTER OG FINANSKOSTNADER		
Annen renteinntekt	65 517	
Annen rentekostnad	776 649	536 800
Annen finanskostnad		
NETTO FINANSPOSTER	711 132	536 800
ÅRSRESULTAT	3 009 193	- 409 300
OVERFØRINGER OG DISPONERINGER		
Overføringer bruk annen egenkapital	2 458 638	
Bruk av fond(-)/Avsetning til fond(+)	550 555	- 409 300
SUM OVERFØRINGER OG DISPONERINGER	3 009 193	- 409 300

17.



GAULDAL BRANN OG REDNING IKS
989 516 191

1) Driftstilskudd:	Budsjett	Tilbakeføring tilskudd	sum
Melhus Kommune	22 459 600	- 619 500	21 840 100
Midtre Gauldal Kommune	11 987 700	-265 500	11 722 200
Sum	34 447 300	-885 000	33 562 300

16.



GAULDAL BRANN OG REDNING IKS
989 516 191

Note 1 - Antall årsverk

Antall årsverk sysselsatt i regnskapsåret: 15,8

Note 2 - Lønnskostnader

Spesifikasjon av lønnskostnader	2024	2023
Lønn	18 095 597	15 957 633
Arbeidsgiveravgift	2 733 704	2 397 237
Pensjonskostnader	2 831 061	2 227 906
Andre relaterte ytelser	423 363	525 305
Sum	24 083 725	21 108 082

Note 3 - Varige driftsmidler og immaterielle eiendeler

	Varige driftsmidler
Anskaffelseskost 01.01.	30 209 463
Tilgang i året	766 120
Avgang i året	-422 567
Anskaffelseskost 31.12.	30 553 017
Samlede avskrivninger, nedskrivninger og reverseringer av nedskrivninger	-15 604 182
Balanseført verdi per 31.12.	14 948 835
Avskrivninger, nedskrivninger og reverseringer av nedskrivninger i regnskapsåret	1 483 448

Mer om varige driftsmidler/immaterielle eiendeler

Avskrivningene er redusert med kr 113 812,- som følge av tilskudd til tunnelbil.

Note 4 - Varige driftsmidler/anleggsmidler

Varige driftsmidler	Driftsløsøre, inventar o.l	Maskiner og anlegg	Skip, rigger, fly o.l	Sum
Anskaffelseskost pr 01.01	29 319 335	691 846	198 282	30 209 463
Tilgang i året	766 120	0	0	766 120
Avgang i året	-422 567	0	0	-422 567
Anskaffelseskost pr 31.12	29 662 888	691 846	198 282	30 553 017
Akkumulert av- og nedskrivninger 01.01	-13 980 774	-418 474	-4 957	-14 404 205
Akkumulert av- og nedskrivninger 31.12	-15 121 182	-458 214	-24 785	-15 604 182
Balanseført verdi pr 31.12	14 541 706	233 632	173 497	14 948 835
Årets av- og nedskrivninger	1 423 880	39 740	19 828	1 483 448
Økonomisk levetid	1 - 30	5 - 20	10	
Avskrivningsplan	Lineær	Lineær	Lineær	



GAULDAL BRANN OG REDNING IKS
989 516 191

Note 5 - Finansiering av årets investeringer

	2024	Budsjett
Finansiering av årets investeringer		
Utstyr dyreredning		25 000
Øvelsesutstyr forebyggende avdeling		100 000
Termokameraer		160 000
Inspeksjonskamera for skorstein		50 000
Brannbil Gåsbakken	173 052	0
Depotbekledning brann prosjekt 82	593 068	625 000
Sum Investeringer:	766 120	960 000
Lån	593 068	960 000
Driftsmidler/EK	173 052	0
Sum finansiering	766 120	960 000

Note 6 - Gjeld og garantiforpliktelser

	Beløp
Del av gjelden som forfaller til betaling mer enn fem år etter regnskapsårets slutt	8 758 176
Gjeld som er sikret ved pant eller lignende sikkerhet i eiendeler	13 395 732
Balanseført verdi av pantsatte eiendeler	14 948 836
Summen av garantiforpliktelser som ikke er regnskapsført	0

Mer om gjeld

Avdrag er i henhold til kravet om minimumsavdrag.

Beregnet minimumsavdrag kr 1 305 831
Betalt avdrag 2024 kr 2 017 096

Beregningsgrunnlag:
Sum avskrivninger 31.12.2024: 1 483 448
Avskr. årets investering - 60 346
Avskrivninger driftsmidler 01.01.2023 1 423 102

Restlån/ Bokf.v
Beregning $1\,423\,102 * (14\,502\,828 / 15\,805\,258) = 1\,305\,831$

Note 7 - Virkelig verdi av finansielle instrumenter

Mer om finansielle instrumenter

KLP Egenkapitaltilskudd

Note 8 - Egenkapital

	Annen innsk. EK	Opptjent egenkapital	Sum
Egenkapital 31.12.2023	3 840 627	2 974 676	6 815 303
Årsresultat	0	3 009 193	3 009 193
Egenkapital 31.12.2024	3 840 627	5 983 869	9 824 496

20.



GAULDAL BRANN OG REDNING IKS
989 516 191

Note 9 - Annen innskutt egenkapital

Selskapet har eiendeler som er innskutt av eierkommune. Eiendelene er overført vederlagsfritt til selskapet, samlet verdi utgjør pr. 01.01.2007 kr 3 840 627. Verdiene er fastsatt av kommunen i fellesskap og er ført i regnskapet som annen innskutt egenkapital med kr. 6 136 500. Etter en ny vurdering og etter regler for fusjon er innskutt egenkapital endret til eierkommunenes UB pr. 31.12.2005

Fordeling av de innskutte verdiene:

Aksjeklasse	Samlet verdi	Endring av verdivurdering	Opprinnelig verdsetting
Melhus Kommune	3 006 000	1 876 025	4 882 025
Midtre Gauldal Kommune	834 627	419 848	1 254 475
Samlet	kr 3 840 627	2 295 873	6 136 500

Note 10 - Annen kortsiktig gjeld

Spesifikasjon av regnskapsposten
"Andre avsetninger for forpliktelser"

	2024	2023
Tilskudd tunell Soknedal	602 451	716 263

21.



Dato fra-til: -		Resultat pr. avdeling	
Regnskaps	2024	for	
Periode	01 - 13	Gauldal Brann og Redning IKS	
¹ Feier			
		2024	2024
Nr.	Kontonavn	Regnskap i år	Budsjett
Salgs- og driftsinntekt			
3000	Salgsinntekt feieavgift, høy sats	1 465,60	-7 118 500
3020	Salg av varer/tjenester.		-149 800
3021	Salgsinntekt	-131 656,60	
3200	Salgsinntekt Feieavgift, u/avg.omr.	-7 083 227,40	
3209	Salgsinntekt handelsvarer, u/avg.omr.	-5 000,00	
3970	Purregebyr	-31 413,79	
3990	Øreav rounding ved fakturering	-2,59	
	Salgs- og driftsinntekt	-7 249 834,78	-7 268 300
	Dekningsbidrag	-7 249 834,78	-7 268 300
Lønnskostnad			
5000	Lønn fastlønn	2 925 796,99	3 297 500
5030	Lønn til ansatte etterbetaling	1 642,15	59 400
5090	Periodiseringskonto ferielønn	356 180,19	395 700
5252	Ulykkesforsikring	7 848,68	5 000
5400	Arbeidsgiveravgift	456 258,80	605 000
5401	Arb.giv. avg. av avs. feriepenger	47 004,38	
5420	Innberetningspl. pensjonskostnad	731 400,96	818 400
5700	Lærlingtilskudd		-119 400
5800	Ref.sykepenger innbetaling	-219 430,00	
5910	Matvarer	3 845,54	6 400
5920	Yrkesskadeforsikring	54 303,68	53 500
5990	Bedriftshelsetjeneste	16 603,21	
5990	Velferdstiltak		3 200
5993	Bedriftshelsetjeneste		19 300
	Lønnskostnad	4 381 454,58	5 144 000
Driftskostn. og av- og nedskrivninger			
6010	Avskr. transportm., maskiner og inventar	113 711,00	310 000
6300	Leie lokale	237 709,67	556 400
6301	Leie lokaler mv a	374 229,01	
6340	Lys, varme	32 476,60	49 200
6342	Lys, varme u/mv a	19 349,52	
6360	Rengjøring/drift	83 896,82	115 600
6361	Rengjøring/drift u/mv a	41 601,48	
6430	Leie andre kontormaskiner	6 760,04	8 900
6510	Apperater, Verktøy og instrumenter	72 839,22	26 800
6540	Inventar	131,60	5 400
6559	Annen forbruksmateriell,	4 088,82	9 600
6570	Arbeidsklær og arbeidsutstyr	61 601,57	101 700
6600	Vedlikehold og byggtjenester	19 100,00	

Årsoppgjør 2024



22,



6701	Revisjonshonorar	19 688,00	18 200
6705	Regnskapshonorar	364 563,40	556 400
6720	Inkassosalær	1 920,00	
6721	Honorar for økonomisk rådgivning	4 725,00	
6725	Honorar for juridisk bistand, fr.ber.	25 200,00	500
6750	Honorar inkasso brutto	158 622,72	
6751	Honorar inkasso netto	-158 622,72	
6800	Kontorrekvisita	23 596,86	10 700
6810	IT drift/server	305 753,67	246 100
6812	Andre drifts/serviceavtaler		5 400
6820	Trykksak	2 995,00	10 700
6840	Aviser, tidsskrifter, bøker o l	9 399,37	10 700
6860	Opplæring/kurs	59 768,66	107 000
6863	Opplæring/kurs mv a	71 320,72	
6903	Mobiletelefon	56 377,79	37 500
6909	Varslingsanlegg	7 332,80	
6940	Porto	37 076,98	32 100
Driftskostn. og av- og nedskrivninger		2 057 213,60	2 218 900
Annen driftskostnad			
7000	Drivstoff transportmidler	55 926,96	68 500
7020	Vedlikehold transportmidler	63 955,98	69 600
7040	Forsikring og avgifter transportmidler	80 970,00	85 600
7100	Bilgodtgjørelse, oppgavepliktig		2 100
7140	Reisekostnad, ikke oppgavepliktig	2 438,00	
7142	Parkering med mv a fradrag høy sats	22,40	
7149	Persontransporttjeneste, lav sats	122,14	
7310	Annonser		10 700
7400	Kontingent, fradragsberettiget	56 358,27	
7500	Forsikringspremie	28 410,74	19 300
7740	Øredifferanser ved avstemming	-0,30	
7770	Banktjenester	19 918,00	32 100
7790	Annen kostnad	35,00	
7830	Tap på fordringer	9 208,70	
Annen driftskostnad		317 365,89	287 900
Driftskostnader		6 756 034,07	7 650 800
Driftsresultat		-493 800,71	382 500
8051	Renteinntekt bankinnskudd	-18 220,00	
8055	Renteinntekt kundefordringer	-17 987,51	
8150	Annen rentekostnad	15 121,07	26 800
8155	Rentekostnad leverandørgjeld	28,16	
Ordinært resultat		-514 858,99	409 300
Årsresultat		-514 858,99	409 300
8900	Overføringer fond	550 554,99	-409 300
8960	Overføringer annen egenkapital	- 35 696,00	

Årsoppgjør 2024



23.



Dato fra-til		Resultat pr. avdeling	
Regnskaps 2024		for	
Periode	01 - 13	Gauldal Brann og Redning IKS	
2 Brann			
Nr.	Kontonavn	2024 Regnskap i år	2024 Budsjett
Salgs- og driftsinntekt			
3021	Salgsinntekt brann	-1 015 660,09	
3120	Salgsinnt. tjenester, innenlands,	-105 485,00	
3201	Salgsinntekt brann	-47 200,00	
3220	Salgsinntekt tjenester, u/avg.omr.		-50 000
3290	Gebyr unødvendig utrykning		-340 000
3440	Spesiell offentlig tilskudd for tjeneste	-33 560 700,00	-34 447 300
3808	Realisasjonsv. immat.eiend/v.ange	-905,00	
Salgs- og driftsinntekt		-34 729 950,09	-34 837 300
Varekostnad			
4500	Frømedytelse og underentreprise		93 100
4504	Tilskudd inntekts. samarb.	187 784,00	199 000
4507	Brannvarslings 110	2 021 448,00	1 754 800
Varekostnad		2 209 232,00	2 046 900
Dekningsbidrag		-32 520 718,09	-32 790 400
Lønnskostnad			
5000	Lønn fastlønn	2 985 976,37	3 157 800
5002	Vakt brannkonstabler	4 194 516,09	4 334 600
5010	Timelønn utrykning	1 055 886,08	1 600 000
5011	Timelønn øvelser	2 070 277,77	1 877 000
5012	Godtgj. Personaker/Uten-vakt	2 190 472,99	2 424 000
5020	Tillegg utrykning	905 047,42	990 000
5021	Overtid øvelser	138 037,44	180 000
5022	Overtid Heltidsansatte		8 000
5030	Lønn til ansatte etterbetaling	12 467,97	2 263 300
5090	Periodiseringskonto ferielønn	1 409 461,73	1 556 700
5099	Andre lønsposteringer	-114 148,80	
5110	Sykepenges	138 566,00	
5252	Ulykkesforsikring	104 275,32	86 700
5254	Yrkesskade-forsikring, sk.pl. del	0,00	159 400
5330	Godtgj. til styre/rep.skap/klagenemnd	93 662,64	101 000
5400	Arbeidsgiveravgift	2 067 904,93	2 142 000
5401	Arb.giv.agv.av.avs.feriepenges	179 765,13	205 400
5405	Arbeidsgiveravgift av påløp.	-17 229,42	
5420	Innberetningspl. pensjonskostnad	2 099 660,11	2 481 600
5800	Ref.sykepenges innbetaling	-160 940,00	
5910	Matvarer	47 754,95	37 500
5920	Yrkesskade-forsikring	135 569,32	130 500
5980	Bedriftshelsefjeneste	165 286,79	192 600
5990	Velferdstiltak		10 700
5993	Bedriftshelsefjeneste		
Lønnskostnad		19 702 270,83	23 938 800
Driftskostn. og av- og nedskrivninger			
6010	Avskr. transportm., maskiner og invent	1 369 737,40	1 277 000
6015	Avskrivning på maskiner	-113 812,00	
6300	Leie lokaler	948 892,28	2 418 200
6301	Leie lokaler mva	1 572 733,48	
6340	Lys, varme	190 382,39	283 600

Årsoppgjør 2024





6342	Lys, varme u/mva	84 298,79	
6360	Rengjøring/drift	241 061,27	425 900
6361	Rengjøring/drift u/mva	180 744,16	
6430	Leie andre kontormaskiner	6 760,04	9 600
6510	Apperater, Verktøy og instrumenter	1 421,76	10 700
6530	Brann og redningsutstyr	93 489,72	53 500
6540	Inventar	27 201,92	10 700
6553	Programvare årlig vedl.hold	4 266,00	
6559	Annen forbruksmateriell	65 275,05	74 900
6560	Rekvista	199,84	
6570	Arbeidsklær og arbeidsutstyr	649 517,36	272 900
6600	Vedlikehold og byggtjenester	52 393,49	32 100
6701	Revisjonshonorar	19 688,00	19 300
6705	Regnskapshonorar	351 561,09	224 700
6725	Honorar for juridisk bistand, fr.ber.		10 700
6800	Kontorrekvisita	22 170,03	11 800
6810	IT driftserver	317 153,08	171 200
6812	Andre drifts/serviceavtaler	16 500,00	15 000
6840	Aviser, tidsskrifter, bøker o l	47 265,69	53 000
6860	Opplæring/kurs	267 684,09	160 500
6862	Grunn og befalskurs	86 310,27	486 400
6863	Opplæring/kurs mva	284 559,21	
6864	Grunn og befalskurs mva	10 582,48	
6895	Arkivjenester		1 100
6903	Mobiletelefon	30 744,10	37 500
6909	Varslingsanlegg	1 191 723,90	1 155 600
6940	Porto	5 852,64	10 700
Driftskostn. og av- og nedskrivninger		8 026 357,53	7 226 600
Annen driftskostnad			
7000	Drivstoff transportmidler	133 639,14	133 800
7001	Drivstoff personbil	40 248,27	
7020	Vedlikehold transportmidler	794 945,99	406 600
7021	Vedlikehold personbil	31 142,11	
7040	Forsikring og avgifter transportmidler	345 684,37	353 100
7100	Bilgodtgjørelse, oppgavepliktig	63 945,70	160 500
7101	Bilg.j., pass.till., trekk- og AGA-fri	3 374,80	
7103	Bilgodtgjørelse, trekk- og AGA-pliktig	25 080,87	
7140	Reisekostnad, ikke oppgavepliktig	6 753,92	
7142	Parkering med mva fradrag høy sats	728,80	
7310	Annonser	8 058,00	10 700
7320	Profilering		10 700
7400	Kontingent, fradragsberettiget	56 358,27	
7500	Forsikringspremie	44 089,01	28 900
7740	Øredifferanser ved avstemming	25,13	
7770	Bankjenester	11 456,00	10 700
7790	Annen kostnad	35,00	
Annen driftskostnad		1 565 565,38	1 115 000
Driftskostnader		31 503 425,74	34 327 300
Driftsresultat		-2 638 398,35	-510 000
8051	Renteinntekt bankinnskudd	-29 309,00	
8150	Annen rentekostnad	761 214,93	510 000
8155	Rentekostnad leverandørgjeld	284,78	
8160	Valutatap (disagio)		
		732 190,71	510 000
Årsresultat		-2 494 333,64	0
8960	Overføringer annen egenkapital	2 494 333,64	0

Årsoppgjør 2024



25.



Årsregnskap for
GAULDAL BRANN OG REDNING IKS

989516191

Regnskapsår
01.01.2024 - 31.12.2024



GAULDAL BRANN OG REDNING IKS
989 516 191

Resultatregnskap

	Note	2024	2023
Driftsinntekter			
Salgsinntekt		8 386 763	7 296 720
Annen driftsinntekt		33 593 021	29 359 539
Sum driftsinntekter		41 979 785	36 656 259
Driftskostnader			
Varekostnad		-2 209 232	-2 375 313
Lønnskostnad	1, 2	-24 083 725	-21 108 082
Avskrivning på varige driftsmidler og immaterielle eiendeler	3, 4, 5	-1 369 636	-1 413 097
Annen driftskostnad		-10 596 866	-8 976 556
Sum driftskostnader		-38 259 459	-33 873 048
Driftsresultat		3 720 326	2 783 211
Finansinntekter			
Annen renteinntekt		65 517	40 338
Sum finansinntekter		65 517	40 338
Finanskostnader			
Annen rentekostnad		-776 649	-679 799
Annen finanskostnad		0	-13
Sum finanskostnader		-776 649	-679 812
Netto finans		-711 132	-639 474
Årsresultat		3 009 193	2 143 737
Overføringer			
Annen egenkapital		3 009 193	2 143 737
Sum overføringer		3 009 193	2 143 737



GAULDAL BRANN OG REDNING IKS
989 516 191

Balanse

	Note	31.12.2024	31.12.2023
EIENDELER			
Anleggsmidler			
Varige driftsmidler			
Tomter, bygninger og annen fast eiendom	3, 4, 6	0	132 810
Maskiner og anlegg	3, 4, 6	233 632	140 562
Skip, rigger, fly og lignende	3, 4, 6	173 497	193 325
Driftsløsøre, inventar, verktøy, kontormaskiner, ol.	3, 4, 6	14 541 706	15 338 560
Sum varige driftsmidler		14 948 836	15 805 258
Sum anleggsmidler		14 948 836	15 805 258
Omløpsmidler			
Fordringer			
Kundefordringer		302 258	192 513
Andre kortsiktige fordringer		2 680 190	2 346 583
Sum fordringer		2 982 448	2 539 095
Investeringer			
Andre finansielle instrumenter	7	508 006	423 562
Sum investeringer		508 006	423 562
Bankinnskudd, kontanter og lignende			
Bankinnskudd, kontanter og lignende		11 111 809	8 279 232
Sum bankinnskudd, kontanter og lignende		11 111 809	8 279 232
Sum omløpsmidler		14 602 263	11 241 889
SUM EIENDELER		29 551 099	27 047 147



GAULDAL BRANN OG REDNING IKS
989 516 191

Balanse

	Note	31.12.2024	31.12.2023
EGENKAPITAL OG GJELD			
Egenkapital			
Innskutt egenkapital			
Annen innskutt egenkapital	8, 9	3 840 627	3 840 627
Sum innskutt egenkapital		3 840 627	3 840 627
Opptjent egenkapital			
Annen egenkapital	8	5 983 869	2 974 676
Sum opptjent egenkapital		5 983 869	2 974 676
Sum egenkapital		9 824 496	6 815 303
Gjeld			
Annen langsiktig gjeld			
Gjeld til kredittinstitusjoner	6	13 395 732	14 502 828
Sum annen langsiktig gjeld		13 395 732	14 502 828
Kortsiktig gjeld			
Leverandørgjeld		1 040 796	1 589 626
Skyldige offentlige avgifter		1 741 064	664 057
Annen kortsiktig gjeld	10	3 549 011	3 475 334
Sum kortsiktig gjeld		6 330 870	5 729 016
Sum gjeld		19 726 602	20 231 844
SUM EGENKAPITAL OG GJELD		29 551 099	27 047 147

MELHUS, 02.04.2025

Geir Tore Midttømme
styrets leder

Torstein Rognes
nestleder

Anne Helen Midtli Hakvåg
styremedlem

Bente Fagerbekk
styremedlem

Svend Malum
styremedlem

Arild Karlsen
daglig leder



GAULDAL BRANN OG REDNING IKS
989 516 191

Noter

Regnskapsprinsipper

Årsregnskapet er satt opp i samsvar med regnskapsloven og god regnskapsskikk for små foretak.

Salgsinntekter

Inntektsføring ved salg av varer skjer på leveringstidspunktet. Tjenester inntektsføres etter hvert som de leveres.

Klassifisering og vurdering av balanseposter

Anleggsmidler er eiendeler bestemt til varig eie eller bruk. Eiendeler som er knyttet til varekretsløpet er klassifisert som omløpsmidler. Fordringer klassifiseres som omløpsmidler hvis de forfaller til betaling innen ett år etter transaksjonsdagen. Tilsvarende klassifiseres gjeld som kortsiktig hvis gjelden forfaller til betaling innen ett år. Langsiktig gjeld er gjeld som forfaller senere enn ett år etter transaksjonsdagen. Første års avdrag på langsiktige fordringer og langsiktig gjeld klassifiseres likevel ikke som omløpsmiddel og kortsiktig gjeld.

Omløpsmidler vurderes til laveste av anskaffelseskost og virkelig verdi. Kortsiktig gjeld balanseføres til nominelt beløp på etableringstidspunktet. Anleggsmidler vurderes til anskaffelseskost. Varige anleggsmidler avskrives etter en fornuftig avskrivningsplan. Anleggsmidlene nedskrives til virkelig verdi ved verdifall som ikke forventes å være forbigående. Langsiktig gjeld med unntak av andre avsetninger balanseføres til nominelt beløp på etableringstidspunktet.

Fordringer

Kundefordringer og andre fordringer er oppført i balansen til pålydende etter fradrag for avsetning til forventet tap. Avsetning til tap gjøres på grunnlag av individuelle vurderinger av de enkelte fordringene.

Varige driftsmidler

Varige driftsmidler balanseføres og avskrives over driftsmidlenes levetid dersom de har antatt levetid over 3 år og har en kostpris som overstiger kr 30 000. Direkte vedlikehold av driftsmidler kostnadsføres løpende under driftskostnader, mens påkostninger eller forbedringer tillegges driftsmidlets kostpris og avskrives i takt med driftsmidlet.

Ved beregning av avskrivningsbeløp er selvkostregelen H-2465 forskrift om årsregnskap og årsberetning (for kommuner og fylkeskommuner) lagt til grunn.

Forørig er følgende regnskapsprinsipper anvendt:

FIFO-metoden for tilordning av anskaffelseskost for ombyttbare finansielle eiendeler, laveste verdis prinsipp for markedsbaserte finansielle omløpsmidler. Forsikret pensjonsforpliktelse er ikke balanseført - kostnaden er lik premien. Leieavtaler er ikke balanseført. Fordringer og gjeld i utenlandsk valuta er verdsatt til kursen ved regnskapsårets slutt. Kursgevinster og kurstap i utenlandsk valuta føres som finansinntekt og finanskosnad.

Selskapet har ikke endret regnskapsprinsipp fra 2023 til 2024.



GAULDAL BRANN OG REDNING IKS
989 516 191

Regnskap -Budsjett

	Regnskap	Budsjett
DRIFTSINNEKTER OG DRIFTSKOSTNADER		
Driftsinntekter		
Feieinntekter	7 084 693	7 118 500
Annen driftsinntekt	1 334 392	539 800
Driftstilskudd	33 560 700	34 447 300
Sum driftsinntekter	41 979 785	42 105 600
Driftskostnader		
Varekostnad*	2 209 232	2 046 900
Lønnskostnad	24 083 725	29 082 800
Avskrivning på varige driftsmidler	1 483 448	1 587 000
Reduksjon avskrivning tilskudd	-113 812	
Annen driftskostnad	10 596 866	9 261 400
Sum driftskostnader	38 259 459	41 978 100
DRIFTSRESULTAT	3 720 326	127 500
FINANSINNEKTER OG FINANSKOSTNADER		
Annen renteinntekt	65 517	
Annen rentekostnad	776 649	536 800
Annen finanskostnad		
NETTO FINANSPOSTER	711 132	536 800
ÅRSRESULTAT	3 009 193	- 409 300
OVERFØRINGER OG DISPONERINGER		
Overføringer bruk annen egenkapital	2 458 638	
Bruk av fond(-)/Avsetning til fond(+)	550 555	- 409 300
SUM OVERFØRINGER OG DISPONERINGER	3 009 193	- 409 300



GAULDAL BRANN OG REDNING IKS
989 516 191

1) Driftstilskudd:	Budsjett	Tilbakeføring tilskudd	sum
Melhus Kommune	22 459 600	- 619 500	21 840 100
Midtre Gauldal Kommune	11 987 700	-265 500	11 722 200
Sum	34 447 300	-885 000	33 562 300



GAULDAL BRANN OG REDNING IKS
989 516 191

Note 1 - Antall årsverk

Antall årsverk sysselsatt i regnskapsåret: 15,8

Note 2 - Lønnskostnader

Spesifikasjon av lønnskostnader	2024	2023
Lønn	18 095 597	15 957 633
Arbeidsgiveravgift	2 733 704	2 397 237
Pensjonskostnader	2 831 061	2 227 906
Andre relaterte ytelser	423 363	525 305
Sum	24 083 725	21 108 082

Note 3 - Varige driftsmidler og immaterielle eiendeler

	Varige driftsmidler
Anskaffelseskost 01.01.	30 209 463
Tilgang i året	766 120
Avgang i året	-422 567
Anskaffelseskost 31.12.	30 553 017
Samlede avskrivninger, nedskrivninger og reverseringer av nedskrivninger	-15 604 182
Balanseført verdi per 31.12.	14 948 835
Avskrivninger, nedskrivninger og reverseringer av nedskrivninger i regnskapsåret	1 483 448

Mer om varige driftsmidler/immaterielle eiendeler

Avskrivningene er redusert med kr 113 812,- som følge av tilskudd til tunnelbil.

Note 4 - Varige driftsmidler/anleggsmidler

Varige driftsmidler	Driftsløsøre, inventar o.l	Maskiner og anlegg	Skip, rigger, fly o.l	Sum
Anskaffelseskost pr 01.01	29 319 335	691 846	198 282	30 209 463
Tilgang i året	766 120	0	0	766 120
Avgang i året	-422 567	0	0	-422 567
Anskaffelseskost pr 31.12	29 662 888	691 846	198 282	30 553 017
Akkumulert av- og nedskrivninger 01.01	-13 980 774	-418 474	-4 957	-14 404 205
Akkumulert av- og nedskrivninger 31.12	-15 121 182	-458 214	-24 785	-15 604 182
Balanseført verdi pr 31.12	14 541 706	233 632	173 497	14 948 835
Årets av- og nedskrivninger	1 423 880	39 740	19 828	1 483 448
Økonomisk levetid	1 - 30	5 - 20	10	
Avskrivningsplan	Lineær	Lineær	Lineær	



GAULDAL BRANN OG REDNING IKS
989 516 191

Note 5 - Finansiering av årets investeringer

	2024	Budsjett
Finansiering av årets investeringer		
Utstyr dyreredning		25 000
Øvelsesutstyr forebyggende avdeling		100 000
Termokameraer		160 000
Inspeksjonskamera for skorstein		50 000
Brannbil Gåsbakken	173 052	0
Depotbekledning brann prosjekt 82	593 068	625 000
Sum Investeringer:	766 120	960 000
Lån	593 068	960 000
Driftsmidler/EK	173 052	0
Sum finansiering	766 120	960 000

Note 6 - Gjeld og garantiforpliktelser

	Beløp
Del av gjelden som forfaller til betaling mer enn fem år etter regnskapsårets slutt	8 758 176
Gjeld som er sikret ved pant eller lignende sikkerhet i eiendeler	13 395 732
Balanseført verdi av pantsatte eiendeler	14 948 836
Summen av garantiforpliktelser som ikke er regnskapsført	0

Mer om gjeld

Avdrag er i henhold til kravet om minimumsavdrag.

Beregnet minimumsavdrag kr 1 305 831
Betalt avdrag 2024 kr 2 017 096

Beregningsgrunnlag:
Sum avskrivninger 31.12.2024: 1 483 448
Avskr. årets investering - 60 346
Avskrivninger driftsmidler 01.01.2023 1 423 102

Restlån/ Bokf.v
Beregning $1\,423\,102 * (14\,502\,828 / 15\,805\,258) = 1\,305\,831$

Note 7 - Virkelig verdi av finansielle instrumenter

Mer om finansielle instrumenter

KLP Egenkapitaltilskudd

Note 8 - Egenkapital

	Annen innsk. EK	Opptjent egenkapital	Sum
Egenkapital 31.12.2023	3 840 627	2 974 676	6 815 303
Årsresultat	0	3 009 193	3 009 193
Egenkapital 31.12.2024	3 840 627	5 983 869	9 824 496



GAULDAL BRANN OG REDNING IKS
989 516 191

Note 9 - Annen innskutt egenkapital

Selskapet har eiendeler som er innskutt av eierkommune. Eiendelene er overført vederlagsfritt til selskapet, samlet verdi utgjør pr. 01.01.2007 kr 3 840 627. Verdiene er fastsatt av kommunen i fellesskap og er ført i regnskapet som annen innskutt egenkapital med kr. 6 136 500. Etter en ny vurdering og etter regler for fusjon er innskutt egenkapital endret til eierkommunenes UB pr. 31.12.2005

Fordeling av de innskutte verdiene:

Aksjeklasse	Samlet verdi	Endring av verdivurdering	Opprinnelig verdsetting
Melhus Kommune	3 006 000	1 876 025	4 882 025
Midtre Gauldal Kommune	834 627	419 848	1 254 475
Samlet	kr 3 840 627	2 295 873	6 136 500

Note 10 - Annen kortsiktig gjeld

Spesifikasjon av regnskapsposten
"Andre avsetninger for forpliktelser"

	2024	2023
Tilskudd tunell Soknedal	602 451	716 263