



## ÅRSREGNSKAPET FOR REGNSKAPSÅRET 2020 - GENERELL INFORMASJON

### Enheten

Organisasjonsnummer: 920 034 780  
Organisasjonsform: Aksjeselskap  
Foretaksnavn: LØWEN INVEST AS  
Forretningsadresse: Solliveien 55  
1366 LYSAKER

### Regnskapsår

Årsregnskapets periode: 01.01.2020 - 31.12.2020

### Konsern

Morselskap i konsern: Nei

### Regnskapsregler

Regler for små foretak benyttet: Ja  
Benyttet ved utarbeidelsen av årsregnskapet til selskapet: Regnskapslovens alminnelige regler

### Årsregnskapet fastsatt av kompetent organ

Bekreftet av representant for selskapet: Per Egil Sandberg  
Dato for fastsettelse av årsregnskapet: 25.05.2021

### Grunnlag for avgivelse

År 2020: Årsregnskapet er elektronisk innlevert  
År 2019: Tall er hentet fra elektronisk innlevert årsregnskap fra 2020

*Det er ikke krav til at årsregnskapet m.v. som sendes til Regnskapsregisteret er undertegnet. Kontrollen på at dette er utført ligger hos revisor/enhetens øverste organ. Sikkerheten ivaretas ved at innsender har rolle/rettighet for innsending av årsregnskapet via Altinn, og ved at det bekreftes at årsregnskapet er fastsatt av kompetent organ.*

Brønnøysundregistrene, 15.02.2022



## Resultatregnskap

| Beløp i: NOK                                  | Note | 2020           | 2019             |
|---|------|----------------|------------------|
| <b>RESULTATREGNSKAP</b>                       |      |                |                  |
| <b>Kostnader</b>                              |      |                |                  |
| Annen driftskostnad                           | 2    | 15 951         | 30 379           |
| <b>Sum kostnader</b>                          |      | <b>15 951</b>  | <b>30 379</b>    |
| <b>Driftsresultat</b>                         |      | <b>-15 951</b> | <b>-30 379</b>   |
| <b>Finansinntekter og finanskostnader</b>     |      |                |                  |
| Annen renteinntekt                            |      | 10 157         | 8 982            |
| Annen finansinntekt                           |      |                | 8 300 002        |
| <b>Sum finansinntekter</b>                    |      | <b>10 157</b>  | <b>8 308 984</b> |
| <b>Netto finans</b>                           |      | <b>10 157</b>  | <b>8 308 984</b> |
| <b>Ordinært resultat før skattekostnad</b>    |      | <b>-5 795</b>  | <b>8 278 605</b> |
| Skattekostnad på ordinært resultat            | 4    |                |                  |
| <b>Ordinært resultat etter skattekostnad</b>  |      | <b>-5 795</b>  | <b>8 278 605</b> |
| <b>Årsresultat</b>                            |      | <b>-5 795</b>  | <b>8 278 605</b> |
| <b>Årsresultat etter minoritetsinteresser</b> |      | <b>-5 795</b>  | <b>8 278 605</b> |
| <b>Totalresultat</b>                          |      | <b>-5 795</b>  | <b>8 278 605</b> |
| <b>Overføringer og disponeringer</b>          |      |                |                  |
| Udekket tap                                   |      |                | 3 530 867        |
| Overført fra annen egenkapital                |      | -5 795         | 4 747 738        |
| <b>Sum overføringer og disponeringer</b>      |      | <b>-5 795</b>  | <b>8 278 605</b> |



## Balanse

| Beløp i: NOK                                   | Note | 2020             | 2019             |
|--|------|------------------|------------------|
| <b>BALANSE - EIENDELER</b>                     |      |                  |                  |
| <b>Anleggsmidler</b>                           |      |                  |                  |
| <b>Immaterielle eiendeler</b>                  |      |                  |                  |
| Utsatt skattefordel                            | 4    |                  |                  |
| <b>Sum anleggsmidler</b>                       |      | <b>0</b>         | <b>0</b>         |
| <b>Omløpsmidler</b>                            |      |                  |                  |
| <b>Varer</b>                                   |      |                  |                  |
| <b>Fordringer</b>                              |      |                  |                  |
| Konsernfordringer                              |      |                  | 3 350 000        |
| <b>Sum fordringer</b>                          |      |                  | <b>3 350 000</b> |
| <b>Bankinnskudd, kontanter og lignende</b>     |      |                  |                  |
| Bankinnskudd, kontanter o.l.                   |      | 3 993 376        | 1 499 171        |
| <b>Sum bankinnskudd, kontanter og lignende</b> |      | <b>3 993 376</b> | <b>1 499 171</b> |
| <b>Sum omløpsmidler</b>                        |      | <b>3 993 376</b> | <b>4 849 171</b> |
| <b>SUM EIENDELER</b>                           |      | <b>3 993 376</b> | <b>4 849 171</b> |
| <b>BALANSE - EGENKAPITAL OG GJELD</b>          |      |                  |                  |
| <b>Egenkapital</b>                             |      |                  |                  |
| <b>Innskutt egenkapital</b>                    |      |                  |                  |
| Aksjekapital                                   | 1, 3 | 30 000           | 30 000           |
| <b>Sum innskutt egenkapital</b>                |      | <b>30 000</b>    | <b>30 000</b>    |
| <b>Opptjent egenkapital</b>                    |      |                  |                  |
| Annen egenkapital                              | 3    | 3 891 943        | 4 747 738        |
| Udekket tap                                    | 3    |                  |                  |
| <b>Sum opptjent egenkapital</b>                |      | <b>3 891 943</b> | <b>4 747 738</b> |
| <b>Sum egenkapital</b>                         |      | <b>3 921 943</b> | <b>4 777 738</b> |



## Balanse

| Beløp i: NOK                    | Note | 2020             | 2019             |
|---------------------------------|------|------------------|------------------|
| <b>Gjeld</b>                    |      |                  |                  |
| <b>Langsiktig gjeld</b>         |      |                  |                  |
| Utsatt skatt                    | 4    |                  |                  |
| <b>Annen langsiktig gjeld</b>   |      |                  |                  |
| <b>Sum langsiktig gjeld</b>     |      | <b>0</b>         | <b>0</b>         |
| <b>Kortsiktig gjeld</b>         |      |                  |                  |
| Betalbar skatt                  | 4    |                  |                  |
| Annen kortsiktig gjeld          |      | 71 433           | 71 433           |
| <b>Sum kortsiktig gjeld</b>     |      | <b>71 433</b>    | <b>71 433</b>    |
| <b>Sum gjeld</b>                |      | <b>71 433</b>    | <b>71 433</b>    |
| <b>SUM EGENKAPITAL OG GJELD</b> |      | <b>3 993 376</b> | <b>4 849 171</b> |



## Brønnøysundregistrene

### ÅRSREGNSKAP FOR REGNSKAPSÅRET 2020 - GENERELL INFORMASJON

Journalnummer: 2021 333559

#### Enheten

Organisasjonsnummer: 920 034 780  
Organisasjonsform: Aksjeselskap  
Foretaksnavn: LØWEN INVEST AS  
Forretningsadresse: Solliveien 55  
1366 LYSAKER

#### Regnskapsår

Årsregnskapets periode: 01.01.2020 - 31.12.2020

#### Konsern

Morselskap i konsern: Nei

#### Regnskapsregler

Regler for små foretak benyttet: Ja  
Benyttet ved utarbeidelsen av  
årsregnskapet til selskapet: Regnskapslovens alminnelige regler

#### Årsregnskapet fastsatt av kompetent organ

Bekreftet av representant for selskapet: Per Egil Sandberg  
Dato for fastsettelse av årsregnskapet: 25.05.2021

#### Grunnlag for avgivelse

År 2020: Årsregnskap er elektronisk innlevert.  
År 2019: Tall er hentet fra elektronisk innlevert årsregnskap fra 2020.

*Det er ikke krav til at årsregnskapet m.v. som sendes til Regnskapsregisteret er undertegnet. Kontrollen på at dette er utført ligger hos revisor/enhetens øverste organ. Sikkerheten ivaretas ved at innsender har rolle/rettighet for innsending av årsregnskapet via Altinn, og ved at det bekreftes at årsregnskapet er fastsatt av kompetent organ.*

Brønnøysundregistrene, 16.06.2021



Organisasjonsnr: 920 034 780  
LØWEN INVEST AS

## RESULTATREGNSKAP

| Beløp i: NOK                                      | Note | 2020           | 2019             |
|---|------|----------------|------------------|
| <b>RESULTATREGNSKAP</b>                           |      |                |                  |
| <b>Kostnader</b>                                  |      |                |                  |
| Annen driftskostnad                               | 2    | 15 951         | 30 379           |
| <b>Sum kostnader</b>                              |      | <b>15 951</b>  | <b>30 379</b>    |
| <b>Driftsresultat</b>                             |      | <b>-15 951</b> | <b>-30 379</b>   |
| <b>Finansinntekter og<br/>finanskostnader</b>     |      |                |                  |
| Annen renteinntekt                                |      | 10 157         | 8 982            |
| Annen finansinntekt                               |      |                | 8 300 002        |
| <b>Sum finansinntekter</b>                        |      | <b>10 157</b>  | <b>8 308 984</b> |
| <b>Netto finans</b>                               |      | <b>10 157</b>  | <b>8 308 984</b> |
| <b>Ordinært resultat før<br/>skattekostnad</b>    |      | <b>-5 795</b>  | <b>8 278 605</b> |
| Skattekostnad på ordinært<br>resultat             | 4    |                |                  |
| <b>Ordinært resultat etter<br/>skattekostnad</b>  |      | <b>-5 795</b>  | <b>8 278 605</b> |
| <b>Årsresultat</b>                                |      | <b>-5 795</b>  | <b>8 278 605</b> |
| <b>Årsresultat etter<br/>minoritetsinteresser</b> |      | <b>-5 795</b>  | <b>8 278 605</b> |
| <b>Totalresultat</b>                              |      | <b>-5 795</b>  | <b>8 278 605</b> |
| <b>Overføringer og<br/>disponeringer</b>          |      |                |                  |
| Udekket tap                                       |      |                | 3 530 867        |
| Overført fra annen<br>egenkapital                 |      | -5 795         | 4 747 738        |
| <b>Sum overføringer og<br/>disponeringer</b>      |      | <b>-5 795</b>  | <b>8 278 605</b> |



Organisasjonsnr: 920 034 780  
LØWEN INVEST AS

## BALANSE

| Beløp i: NOK                                   | Note | 2020             | 2019             |
|--|------|------------------|------------------|
| <b>BALANSE - EIENDELER</b>                     |      |                  |                  |
| <b>Anleggsmidler</b>                           |      |                  |                  |
| <b>Immaterielle eiendeler</b>                  |      |                  |                  |
| Utsatt skattefordel                            | 4    |                  |                  |
| <b>Sum anleggsmidler</b>                       |      | <b>0</b>         | <b>0</b>         |
| <b>Omløpsmidler</b>                            |      |                  |                  |
| <b>Varer</b>                                   |      |                  |                  |
| <b>Fordringer</b>                              |      |                  |                  |
| Konsernfordringer                              |      |                  | 3 350 000        |
| <b>Sum fordringer</b>                          |      |                  | <b>3 350 000</b> |
| <b>Bankinnskudd, kontanter og lignende</b>     |      |                  |                  |
| Bankinnskudd, kontanter o. l.                  |      | 3 993 376        | 1 499 171        |
| <b>Sum bankinnskudd, kontanter og lignende</b> |      | <b>3 993 376</b> | <b>1 499 171</b> |
| <b>Sum omløpsmidler</b>                        |      | <b>3 993 376</b> | <b>4 849 171</b> |
| <b>SUM EIENDELER</b>                           |      | <b>3 993 376</b> | <b>4 849 171</b> |
| <b>BALANSE - EGENKAPITAL OG GJELD</b>          |      |                  |                  |
| <b>Egenkapital</b>                             |      |                  |                  |
| <b>Innskutt egenkapital</b>                    |      |                  |                  |
| Aksjekapital                                   | 1, 3 | 30 000           | 30 000           |
| <b>Sum innskutt egenkapital</b>                |      | <b>30 000</b>    | <b>30 000</b>    |
| <b>Opptjent egenkapital</b>                    |      |                  |                  |
| Annen egenkapital                              | 3    | 3 891 943        | 4 747 738        |
| Udekket tap                                    | 3    |                  |                  |
| <b>Sum opptjent egenkapital</b>                |      | <b>3 891 943</b> | <b>4 747 738</b> |
| <b>Sum egenkapital</b>                         |      | <b>3 921 943</b> | <b>4 777 738</b> |
| <b>Gjeld</b>                                   |      |                  |                  |
| <b>Langsiktig gjeld</b>                        |      |                  |                  |
| Utsatt skatt                                   | 4    |                  |                  |
| <b>Annen langsiktig gjeld</b>                  |      |                  |                  |
| <b>Sum langsiktig gjeld</b>                    |      | <b>0</b>         | <b>0</b>         |
| <b>Kortsiktig gjeld</b>                        |      |                  |                  |



|                                 |   |                  |                  |
|---------------------------------|---|------------------|------------------|
| Betalbar skatt                  | 4 |                  |                  |
| Annen kortsiktig gjeld          |   | 71 433           | 71 433           |
| <b>Sum kortsiktig gjeld</b>     |   | <b>71 433</b>    | <b>71 433</b>    |
| <b>Sum gjeld</b>                |   | <b>71 433</b>    | <b>71 433</b>    |
| <b>SUM EGENKAPITAL OG GJELD</b> |   | <b>3 993 376</b> | <b>4 849 171</b> |



Organisasjonsnr: 920 034 780  
LØWEN INVEST AS

NOTEOPPLYSNINGER - SELSKAP - alle poster oppgitt i hele tall

Note

Regnskapsprinsipper

Note

1

Antall aksjer og aksjeeiere

| <u>Aksjeklasse</u> | <u>Ant. aksjer</u> | <u>Pålydende</u> | <u>Bokført verdi</u> |
|--------------------|--------------------|------------------|----------------------|
| Ordinære aksjer    | 30000.00           | 1.00             | 30000.00             |

| <u>Aksjeeiere - fritekst</u> | <u>Antall</u> | <u>Eierandel</u> | <u>Aksjeklasse</u> |
|------------------------------|---------------|------------------|--------------------|
| Per Egil Sandberg            | 30000.00      | 100.00%          | Ordinære aksjer    |

| <u>Sum</u> | <u>Sum antall</u> | <u>Sum eierandel</u> |
|------------|-------------------|----------------------|
|            | 30000.00          | 100.00%              |

Note

2

Ytelser til ledende personer

Er det gitt ytelser til ledende person: Nei

Ytelser til daglig leder

| <u>Ytelser</u> | <u>Lønn</u> | <u>Pensj.forpl.</u> | <u>Andre godtgj.</u> |
|----------------|-------------|---------------------|----------------------|
|----------------|-------------|---------------------|----------------------|

Note

2

Antall årsverk i regnskapsåret

Virksomheten har hatt følgende antall årsverk:

0.00

Note

Lån og sikkerhetsstillelse til ledende personer og aksjeeiere

Er det gitt lån eller sikkerhetsstillelse til ledende personer: Nei



# Årsregnskap 2020

## Løwen Invest AS

Resultatregnskap  
Balanse  
Noter til regnskapet



Org.nr.: 920 034 780



## RESULTATREGNSKAP

### LØWEN INVEST AS

| DRIFTSINNEKTER OG DRIFTSKOSTNADER        | Note | 2020           | 2019             |
|--|------|----------------|------------------|
| Annen driftskostnad                      | 2    | 15 951         | 30 379           |
| <b>Sum driftskostnader</b>               |      | <b>15 951</b>  | <b>30 379</b>    |
| <b>Driftsresultat</b>                    |      | <b>-15 951</b> | <b>-30 379</b>   |
| <b>FINANSINNEKTER OG FINANSKOSTNADER</b> |      |                |                  |
| Annen renteinntekt                       |      | 10 157         | 8 982            |
| Annen finansinntekt                      |      | 0              | 8 300 002        |
| <b>Resultat av finansposter</b>          |      | <b>10 157</b>  | <b>8 308 984</b> |
| Ordinært resultat før skattekostnad      |      | -5 795         | 8 278 605        |
| <b>Ordinært resultat</b>                 |      | <b>-5 795</b>  | <b>8 278 605</b> |
| <b>Årsresultat</b>                       |      | <b>-5 795</b>  | <b>8 278 605</b> |
| <b>OVERFØRINGER</b>                      |      |                |                  |
| Overført til udekket tap                 |      | 0              | -3 530 867       |
| Overført fra annen egenkapital           |      | 5 795          | -4 747 738       |
| <b>Sum overføringer</b>                  |      | <b>-5 795</b>  | <b>8 278 605</b> |



## BALANSE

### LØWEN INVEST AS

| EIENDELER                    | Note | 2020             | 2019             |
|------------------------------|------|------------------|------------------|
| <b>OMLØPSMIDLER</b>          |      |                  |                  |
| Konsernfordringer            |      | 0                | 3 350 000        |
| <b>Sum fordringer</b>        |      | <b>0</b>         | <b>3 350 000</b> |
| Bankinnskudd, kontanter o.l. |      | 3 993 376        | 1 499 171        |
| <b>Sum omløpsmidler</b>      |      | <b>3 993 376</b> | <b>4 849 171</b> |
| <b>Sum eiendeler</b>         |      | <b>3 993 376</b> | <b>4 849 171</b> |



## BALANSE

### LØWEN INVEST AS

| EGENKAPITAL OG GJELD            | Note | 2020             | 2019             |
|---------------------------------|------|------------------|------------------|
| <b>EGENKAPITAL</b>              |      |                  |                  |
| <b>INNSKUTT EGENKAPITAL</b>     |      |                  |                  |
| Aksjekapital                    | 1, 3 | 30 000           | 30 000           |
| <b>Sum innskutt egenkapital</b> |      | <b>30 000</b>    | <b>30 000</b>    |
| <b>OPPTJENT EGENKAPITAL</b>     |      |                  |                  |
| Annen egenkapital               | 3    | 3 891 943        | 4 747 738        |
| <b>Sum opptjent egenkapital</b> |      | <b>3 891 943</b> | <b>4 747 738</b> |
| <b>Sum egenkapital</b>          |      | <b>3 921 943</b> | <b>4 777 738</b> |
| <b>GJELD</b>                    |      |                  |                  |
| <b>KORTSIKTIG GJELD</b>         |      |                  |                  |
| Annen kortsiktig gjeld          |      | 71 433           | 71 433           |
| <b>Sum kortsiktig gjeld</b>     |      | <b>71 433</b>    | <b>71 433</b>    |
| <b>Sum gjeld</b>                |      | <b>71 433</b>    | <b>71 433</b>    |
| <b>Sum egenkapital og gjeld</b> |      | <b>3 993 376</b> | <b>4 849 171</b> |

Bærum, 25.05.2021  
Styret i Løwen Invest AS

Per Egil Sandberg  
styreleder/daglig leder



LØWEN INVEST AS

920 034 780

## Regnskapsprinsipper

Årsregnskapet er satt opp i samsvar med regnskapsloven og NRS 8 - God regnskapsskikk for små foretak.

## SKATT

Skattekostnaden i resultatregnskapet omfatter både periodens betalbare skatt og endring i utsatt skatt. Utsatt skatt er beregnet med 22 % på grunnlag av de midlertidige forskjeller som eksisterer mellom regnskapsmessige og skattemessige verdier, samt ligningsmessig underskudd til fremføring ved utgangen av regnskapsåret. Skatteøkende og skattereduserende midlertidige forskjeller som reverserer eller kan reverseres i samme periode er utlignet og nettoført.

## KLASSIFISERING OG VURDERING AV OMLØPSMIDLER

Omløpsmidler og kortsiktig gjeld omfatter normalt poster som forfaller til betaling innen ett år etter balansedagen, samt poster som knytter seg til varekretsløpet. Omløpsmidler vurderes til laveste verdi av anskaffelseskost og virkelig verdi.

## Note 1 - Aksjonærer

AKSJEKAPITALEN I LØWEN INVEST AS PR. 31.12 BESTÅR AV:

|                 | Antall | Pålydende     | Bokført       |
|-----------------|--------|---------------|---------------|
| Ordinære aksjer | 30 000 | 1,00          | 30 000        |
| <b>Sum</b>      |        | <b>30 000</b> | <b>30 000</b> |

## EIERSTRUKTUR

De største aksjonærene i % pr. 31.12 var:

|                             | Ordinære      | Eierandel    | Stemmeandel  |
|-----------------------------|---------------|--------------|--------------|
| Per Egil Sandberg           | 30 000        | 100,0        | 100,0        |
| <b>Totalt antall aksjer</b> | <b>30 000</b> | <b>100,0</b> | <b>100,0</b> |

## Note 2 - Lønnskostnader og ytelser, godtgjørelser til daglig leder, styret og revisor

Selskapet har i løpet av regnskapsåret ikke hatt noen ansatte og det er ikke utbetalt lønn eller andre ytelser.

## PENSJONSFORPLIKTELSE

Selskapet er ikke pliktig til å ha tjenstepensjonsordning etter lov om obligatorisk tjenstepensjon.

## REVISOR

Kostnadsført revisjonshonorar for 2020 utgjør kr 5 000 inkl. mva.  
I tillegg kommer honorar for andre tjenester med kr 9 250 inkl. mva.

LØWEN INVEST AS

SIDE 5



LØWEN INVEST AS

920 034 780

## Note 3 - Egenkapital

|                         | Aksjekapital  | Overkurs | Annen egenkapital | Udekket tap | Sum              |
|-------------------------|---------------|----------|-------------------|-------------|------------------|
| Pr. 01.01.2020          | 30 000        | 0        | 4 747 738         | 0           | 4 777 738        |
| Årets resultat          |               |          | -5 795            |             | -5 795           |
| Ekstra ordinært utbytte |               |          | -850 000          |             | -850 000         |
| <b>Pr 31.12.2020</b>    | <b>30 000</b> | <b>0</b> | <b>3 891 943</b>  | <b>0</b>    | <b>3 921 943</b> |

## Note 4 Skatt

| Årets skattekostnad                      | 2020          | 2019           |
|--|---------------|----------------|
| Resultatført skatt på ordinært resultat: |               |                |
| Betalbar skatt                           | 0             | 0              |
| Endring i utsatt skattefordel            | 0             | 0              |
| <b>Skattekostnad ordinært resultat</b>   | <b>0</b>      | <b>0</b>       |
| Skattepliktig inntekt:                   |               |                |
| Ordinært resultat før skatt              | -5 795        | 8 278 605      |
| Permanente forskjeller                   | 0             | -8 300 002     |
| <b>Skattepliktig inntekt</b>             | <b>-5 795</b> | <b>-21 397</b> |
| Betalbar skatt i balansen:               |               |                |
| Betalbar skatt på årets resultat         | 0             | 0              |
| <b>Sum betalbar skatt i balansen</b>     | <b>0</b>      | <b>0</b>       |

Skatteeffekten av midlertidige forskjeller og underskudd til fremføring som har gitt opphav til utsatt skatt og utsatte skattefordeler, spesifisert på typer av midlertidige forskjeller

|   | 2020     | 2019     | Endring  |
|---|----------|----------|----------|
| Akkumulert fremførbart underskudd         | -58 059  | -52 264  | 5 795    |
| Inngår ikke i beregningen av utsatt skatt | 58 059   | 52 264   | -5 795   |
| <b>Utsatt skattefordel (22 %)</b>         | <b>0</b> | <b>0</b> | <b>0</b> |

I henhold til God regnskapsskikk for små foretak balanseføres ikke utsatt skattefordel.

LØWEN INVEST AS

SIDE 6



## NITSCHKE

### NITSCHKE AS

Vollsveien 17B  
Postboks 353, 1326 Lysaker

Telefon: +47 67 10 77 00  
E-post: post@nitschke.no

Foretaksregisteret: NO 914 658 314 MVA

Medlemmer av Den norske Revisorforening  
Independent member of BKR International

[www.nitschke.no](http://www.nitschke.no)

Til generalforsamlingen i Løwen Invest AS

### UAVHENGIG REVISORS BERETNING

#### Uttalelse om revisjonen av årsregnskapet

##### *Konklusjon*

Vi har revidert årsregnskapet for Løwen Invest AS som viser et underskudd på kr 5.795. Årsregnskapet består av balanse per 31. desember 2020, resultatregnskap for regnskapsåret avsluttet per denne datoen og noter til årsregnskapet, herunder et sammendrag av viktige regnskapsprinsipper.

Etter vår mening er det medfølgende årsregnskapet avgitt i samsvar med lov og forskrifter og gir et rettviseende bilde av selskapets finansielle stilling per 31. desember 2020, og av dets resultater for regnskapsåret avsluttet per denne datoen i samsvar med regnskapslovens regler og god regnskapsskikk i Norge.

##### *Grunnlag for konklusjonen*

Vi har gjennomført revisjonen i samsvar med lov, forskrift og god revisjonsskikk i Norge, herunder de internasjonale revisjonsstandardene (ISA-ene). Våre oppgaver og plikter i henhold til disse standardene er beskrevet i *Revisors oppgaver og plikter ved revisjon av årsregnskapet*. Vi er uavhengige av selskapet slik det kreves i lov og forskrift, og har overholdt våre øvrige etiske forpliktelser i samsvar med disse kravene. Etter vår oppfatning er innhentet revisjonsbevis tilstrekkelig og hensiktsmessig som grunnlag for vår konklusjon.

##### *Styrets og daglig leders ansvar for årsregnskapet*

Styret og daglig leder (ledelsen) er ansvarlig for å utarbeide årsregnskapet i samsvar med lov og forskrifter, herunder for at det gir et rettviseende bilde i samsvar med regnskapslovens regler og god regnskapsskikk i Norge. Ledelsen er også ansvarlig for slik intern kontroll som den finner nødvendig for å kunne utarbeide et årsregnskap som ikke inneholder vesentlig feilinformasjon, verken som følge av misligheter eller utilsiktede feil.

Ved utarbeidelsen av årsregnskapet må ledelsen ta standpunkt til selskapets evne til fortsatt drift og opplyse om forhold av betydning for fortsatt drift. Forutsetningen om fortsatt drift

## NITSCHKE

skal legges til grunn for årsregnskapet så lenge det ikke er sannsynlig at virksomheten vil bli avviklet.

### *Revisors oppgaver og plikter ved revisjonen av årsregnskapet*

Vårt mål er å oppnå betryggende sikkerhet for at årsregnskapet som helhet ikke inneholder vesentlig feilinformasjon, verken som følge av misligheter eller utilsiktede feil, og å avgi en revisjonsberetning som inneholder vår konklusjon. Betryggende sikkerhet er en høy grad av sikkerhet, men ingen garanti for at en revisjon utført i samsvar med lov, forskrift og god revisjonsskikk i Norge, herunder ISA-ene, alltid vil avdekke vesentlig feilinformasjon som eksisterer. Feilinformasjon kan oppstå som følge av misligheter eller utilsiktede feil. Feilinformasjon blir vurdert som vesentlig dersom den enkeltvis eller samlet med rimelighet kan forventes å påvirke økonomiske beslutninger som brukerne foretar basert på årsregnskapet.

For videre beskrivelse av revisors oppgaver og plikter vises det til:  
<https://revisorforeningen.no/revisjonsberetninger>

### **Uttalelse om øvrige lovmessige krav for Løwen Invest AS**

#### *Konklusjon om registrering og dokumentasjon*

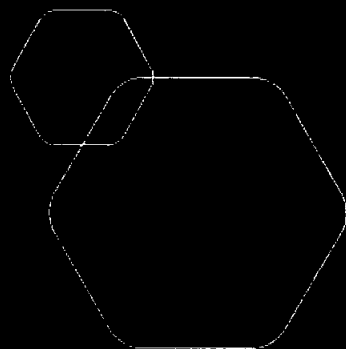
Basert på vår revisjon av årsregnskapet som beskrevet ovenfor, og kontrollhandlinger vi har funnet nødvendig i henhold til internasjonal standard for attestasjonsoppdrag (ISAE) 3000 «Attestasjonsoppdrag som ikke er revisjon eller forenklet revisorkontroll av historisk finansiell informasjon», mener vi at ledelsen har oppfylt sin plikt til å sørge for ordentlig og oversiktlig registrering og dokumentasjon av selskapets regnskapsopplysninger i samsvar med lov og god bokføringsskikk i Norge.

Stabekk, 25. mai 2021

NITSCHKE AS

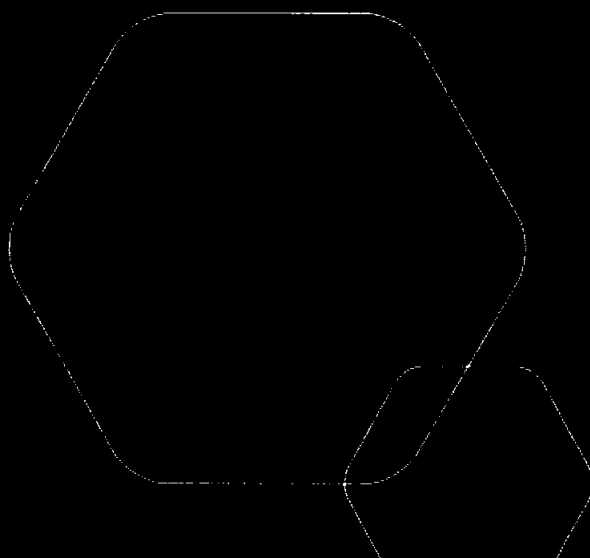
Hans Hagen

statsautorisert revisor



**Årsregnskap 2020**  
**Løwen Invest AS**

Resultatregnskap  
Balanse  
Noter til regnskapet



Org.nr.: 920 034 780



## RESULTATREGNSKAP

### LØWEN INVEST AS

| DRIFTSINNEKTER OG DRIFTSKOSTNADER        | Note | 2020           | 2019             |
|--|------|----------------|------------------|
| Annen driftskostnad                      | 2    | 15 951         | 30 379           |
| <b>Sum driftskostnader</b>               |      | <b>15 951</b>  | <b>30 379</b>    |
| <b>Driftsresultat</b>                    |      | <b>-15 951</b> | <b>-30 379</b>   |
| <b>FINANSINNEKTER OG FINANSKOSTNADER</b> |      |                |                  |
| Annen renteinntekt                       |      | 10 157         | 8 982            |
| Annen finansinntekt                      |      | 0              | 8 300 002        |
| <b>Resultat av finansposter</b>          |      | <b>10 157</b>  | <b>8 308 984</b> |
| Ordinært resultat før skattekostnad      |      | -5 795         | 8 278 605        |
| <b>Ordinært resultat</b>                 |      | <b>-5 795</b>  | <b>8 278 605</b> |
| <b>Årsresultat</b>                       |      | <b>-5 795</b>  | <b>8 278 605</b> |
| <b>OVERFØRINGER</b>                      |      |                |                  |
| Overført til udekket tap                 |      | 0              | -3 530 867       |
| Overført fra annen egenkapital           |      | 5 795          | -4 747 738       |
| <b>Sum overføringer</b>                  |      | <b>-5 795</b>  | <b>8 278 605</b> |



**BALANSE**

LØWEN INVEST AS

| EIENDELER                    | Note | 2020             | 2019             |
|------------------------------|------|------------------|------------------|
| <b>OMLØPSMIDLER</b>          |      |                  |                  |
| Konsernfordringer            |      | 0                | 3 350 000        |
| <b>Sum fordringer</b>        |      | <b>0</b>         | <b>3 350 000</b> |
| Bankinnskudd, kontanter o.l. |      | 3 993 376        | 1 499 171        |
| <b>Sum omløpsmidler</b>      |      | <b>3 993 376</b> | <b>4 849 171</b> |
| <b>Sum eiendeler</b>         |      | <b>3 993 376</b> | <b>4 849 171</b> |

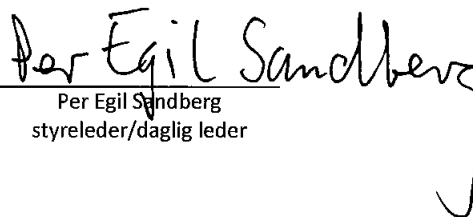


## BALANSE

### LØWEN INVEST AS

| EGENKAPITAL OG GJELD            | Note | 2020             | 2019             |
|---------------------------------|------|------------------|------------------|
| <b>EGENKAPITAL</b>              |      |                  |                  |
| <b>INNSKUTT EGENKAPITAL</b>     |      |                  |                  |
| Aksjekapital                    | 1, 3 | 30 000           | 30 000           |
| <b>Sum innskutt egenkapital</b> |      | <b>30 000</b>    | <b>30 000</b>    |
| <b>OPPTJENT EGENKAPITAL</b>     |      |                  |                  |
| Annen egenkapital               | 3    | 3 891 943        | 4 747 738        |
| <b>Sum opptjent egenkapital</b> |      | <b>3 891 943</b> | <b>4 747 738</b> |
| <b>Sum egenkapital</b>          |      | <b>3 921 943</b> | <b>4 777 738</b> |
| <b>GJELD</b>                    |      |                  |                  |
| <b>KORTSIKTIG GJELD</b>         |      |                  |                  |
| Annen kortsiktig gjeld          |      | 71 433           | 71 433           |
| <b>Sum kortsiktig gjeld</b>     |      | <b>71 433</b>    | <b>71 433</b>    |
| <b>Sum gjeld</b>                |      | <b>71 433</b>    | <b>71 433</b>    |
| <b>Sum egenkapital og gjeld</b> |      | <b>3 993 376</b> | <b>4 849 171</b> |

Bærum, 25.05.2021  
Styret i Løwen Invest AS

  
Per Egil Sandberg  
styreleder/daglig leder



LØWEN INVEST AS

920 034 780

## Regnskapsprinsipper

Årsregnskapet er satt opp i samsvar med regnskapsloven og NRS 8 - God regnskapsskikk for små foretak.

## SKATT

Skattekostnaden i resultatregnskapet omfatter både periodens betalbare skatt og endring i utsatt skatt. Utsatt skatt er beregnet med 22 % på grunnlag av de midlertidige forskjeller som eksisterer mellom regnskapsmessige og skattemessige verdier, samt ligningsmessig underskudd til fremføring ved utgangen av regnskapsåret. Skatteøkende og skattereduserende midlertidige forskjeller som reverserer eller kan reverseres i samme periode er utlignet og nettoført.

## KLASSIFISERING OG VURDERING AV OMLØPSMIDLER

Omløpsmidler og kortsiktig gjeld omfatter normalt poster som forfaller til betaling innen ett år etter balansedagen, samt poster som knytter seg til varekretsløpet. Omløpsmidler vurderes til laveste verdi av anskaffelseskost og virkelig verdi.

## Note 1 - Aksjonærer

AKSJEKAPITALEN I LØWEN INVEST AS PR. 31.12 BESTÅR AV:

|                 | Antall | Pålydende     | Bokført       |
|-----------------|--------|---------------|---------------|
| Ordinære aksjer | 30 000 | 1,00          | 30 000        |
| <b>Sum</b>      |        | <b>30 000</b> | <b>30 000</b> |

## EIERSTRUKTUR

De største aksjonærene i % pr. 31.12 var:

|                             | Ordinære      | Eierandel    | Stemmeandel  |
|-----------------------------|---------------|--------------|--------------|
| Per Egil Sandberg           | 30 000        | 100,0        | 100,0        |
| <b>Totalt antall aksjer</b> | <b>30 000</b> | <b>100,0</b> | <b>100,0</b> |

## Note 2 - Lønnskostnader og ytelser, godtgjørelser til daglig leder, styret og revisor

Selskapet har i løpet av regnskapsåret ikke hatt noen ansatte og det er ikke utbetalt lønn eller andre ytelser.

## PENSJONSFORPLIKTELSER

Selskapet er ikke pliktig til å ha tjenstepensjonsordning etter lov om obligatorisk tjenstepensjon.

## REVISOR

Kostnadsført revisjonshonorar for 2020 utgjør kr 5 000 inkl. mva.  
I tillegg kommer honorar for andre tjenester med kr 9 250 inkl. mva.

LØWEN INVEST AS

SIDE 5



LØWEN INVEST AS

920 034 780

## Note 3 - Egenkapital

|                         | Aksjekapital  | Overkurs | Annen egenkapital | Udekket tap | Sum              |
|-------------------------|---------------|----------|-------------------|-------------|------------------|
| Pr. 01.01.2020          | 30 000        | 0        | 4 747 738         | 0           | 4 777 738        |
| Årets resultat          |               |          | -5 795            |             | -5 795           |
| Ekstra ordinært utbytte |               |          | -850 000          |             | -850 000         |
| <b>Pr 31.12.2020</b>    | <b>30 000</b> | <b>0</b> | <b>3 891 943</b>  | <b>0</b>    | <b>3 921 943</b> |

## Note 4 Skatt

| Årets skattekostnad                      | 2020          | 2019           |
|--|---------------|----------------|
| Resultatført skatt på ordinært resultat: |               |                |
| Betalbar skatt                           | 0             | 0              |
| Endring i utsatt skattefordel            | 0             | 0              |
| <b>Skattekostnad ordinært resultat</b>   | <b>0</b>      | <b>0</b>       |
| Skattepliktig inntekt:                   |               |                |
| Ordinært resultat før skatt              | -5 795        | 8 278 605      |
| Permanente forskjeller                   | 0             | -8 300 002     |
| <b>Skattepliktig inntekt</b>             | <b>-5 795</b> | <b>-21 397</b> |
| Betalbar skatt i balansen:               |               |                |
| Betalbar skatt på årets resultat         | 0             | 0              |
| <b>Sum betalbar skatt i balansen</b>     | <b>0</b>      | <b>0</b>       |

Skatteeffekten av midlertidige forskjeller og underskudd til fremføring som har gitt opphav til utsatt skatt og utsatte skattefordeler, spesifisert på typer av midlertidige forskjeller

|   | 2020     | 2019     | Endring  |
|---|----------|----------|----------|
| Akkumulert fremførbart underskudd         | -58 059  | -52 264  | 5 795    |
| Inngår ikke i beregningen av utsatt skatt | 58 059   | 52 264   | -5 795   |
| <b>Utsatt skattefordel (22 %)</b>         | <b>0</b> | <b>0</b> | <b>0</b> |

I henhold til God regnskapsskikk for små foretak balanseføres ikke utsatt skattefordel.