



ÅRSREGNSKAPET FOR REGNSKAPSÅRET 2022 - GENERELL INFORMASJON

Enheten

Organisasjonsnummer: 936 558 585
Organisasjonsform: Aksjeselskap
Foretaksnavn: FAUSKANGER BYGG AS
Forretningsadresse: Storebotn 15
5309 KLEPPESTØ

Regnskapsår

Årsregnskapets periode: 01.01.2022 - 31.12.2022

Konsern

Morselskap i konsern: Ja
Konsernregnskap lagt ved: Nei

Regnskapsregler

Regler for små foretak benyttet: Ja
Benyttet ved utarbeidelsen av årsregnskapet til selskapet: Regnskapslovens alminnelige regler

Årsregnskapet fastsatt av kompetent organ

Bekreftet av representant for selskapet: Gunnar Gulbrandsøy
Dato for fastsettelse av årsregnskapet: 30.06.2023

Grunnlag for avgivelse

År 2022: Årsregnskapet er elektronisk innlevert
År 2021: Tall er hentet fra elektronisk innlevert årsregnskap fra 2022

Det er ikke krav til at årsregnskapet m.v. som sendes til Regnskapsregisteret er undertegnet. Kontrollen på at dette er utført ligger hos revisor/enhetens øverste organ. Sikkerheten ivaretas ved at innsender har rolle/rettighet for innsending av årsregnskapet via Altinn, og ved at det bekreftes at årsregnskapet er fastsatt av kompetent organ.

Brønnøysundregistrene, 21.07.2024



Resultatregnskap

Beløp i: NOK	Note	2022	2021
RESULTATREGNSKAP			
Inntekter			
Salgsinntekt		38 473 242	61 534 144
Annen driftsinntekt		137 748	89 273
Sum inntekter		38 610 990	61 623 416
Kostnader			
Endring i beholdning av varer under tilvirkning og ferdig tilvirkede varer		-10 888 735	13 147 856
Varekostnad		33 380 544	29 007 170
Lønnskostnad	2, 3	12 254 482	11 132 776
Avskrivning på driftsmidler	5	238 711	247 538
Annen driftskostnad		3 922 375	3 442 745
Sum kostnader		38 907 377	56 978 085
Driftsresultat		-296 388	4 645 331
Finansinntekter og finanskostnader			
Annen renteinntekt		6 486	34 835
Annen finansinntekt		29 247	23 564
Sum finansinntekter		35 732	58 399
Annen rentekostnad		634 869	385 323
Sum finanskostnader		634 869	385 323
Netto finans		-599 137	-326 924
Ordinært resultat før skattekostnad		-895 525	4 318 407
Skattekostnad på resultat	10	-294 220	930 304
Ordinært resultat etter skattekostnad		-601 305	3 388 103
Årsresultat		-601 305	3 388 103
Årsresultat etter minoritetsinteresser		-601 305	3 388 103
Totalresultat		-601 305	3 388 103



Resultatregnskap

Beløp i: NOK	Note	2022	2021
Overføringer og disponeringer			
Ordinært utbytte			3 000 000
Avsatt til annen egenkapital			388 103
Overført fra annen egenkapital		-601 305	
Sum overføringer og disponeringer		-601 305	3 388 103



Balanse

Beløp i: NOK	Note	2022	2021
BALANSE - EIENDELER			
Anleggsmidler			
Immaterielle eiendeler			
Utsatt skattefordel	10	294 220	
Sum immaterielle eiendeler		294 220	
Varige driftsmidler			
Tomter, bygninger o.a. fast eiendom	9	2 355 488	2 405 488
Driftsløsøre, inventar o.a. utstyr		233 665	272 723
Sum varige driftsmidler	5	2 589 153	2 678 211
Finansielle anleggsmidler			
Investering i datterselskap	4, 9	4 000 000	4 000 000
Obligasjoner og andre fordringer		4 450	4 450
Sum finansielle anleggsmidler		4 004 450	4 004 450
Sum anleggsmidler		6 887 823	6 682 661
Omløpsmidler			
Varer			
Sum varer	9	65 488 601	57 951 207
Fordringer			
Kundefordringer	9	2 071 981	3 169 873
Andre kortsiktige fordringer		909 522	906 203
Sum fordringer		2 981 503	4 076 076
Bankinnskudd, kontanter og lignende			
Bankinnskudd, kontanter o.l.	6	5 270 034	1 723 860
Sum bankinnskudd, kontanter og lignende		5 270 034	1 723 860
Sum omløpsmidler		73 740 138	63 751 144
SUM EIENDELER		80 627 961	70 433 805



Balanse

Beløp i: NOK	Note	2022	2021
BALANSE - EGENKAPITAL OG GJELD			
Egenkapital			
Innskutt egenkapital			
Aksjekapital	7	600 000	600 000
Sum innskutt egenkapital		600 000	600 000
Opptjent egenkapital			
Annen egenkapital		37 311 942	37 913 247
Udisponert resultat			
Sum opptjent egenkapital		37 311 942	37 913 247
Sum egenkapital	8	37 911 942	38 513 247
Gjeld			
Langsiktig gjeld			
Utsatt skatt	10		
Annen langsiktig gjeld			
Gjeld til kredittinstitusjoner	9		
Sum langsiktig gjeld		0	0
Kortsiktig gjeld			
Sertifikatlån	9	14 000 000	8 000 000
Gjeld til kredittinstitusjoner	9		
Leverandørgjeld		2 898 103	1 042 347
Betalbar skatt	10		930 304
Skattetrekk og andre trekk		1 695 971	1 540 151
Utbytte			3 000 000
Annen kortsiktig gjeld		24 121 944	17 407 754
Sum kortsiktig gjeld		42 716 019	31 920 557
Sum gjeld		42 716 019	31 920 557
SUM EGENKAPITAL OG GJELD		80 627 961	70 433 805
POSTER UTENOM BALANSEN			
Garantistillelser	11		



Balanse

Beløp i: NOK	Note	2022	2021
Pantstillelser	9, 11	50 000 000	35 000 000



Brønnøysundregistrene

ÅRSREGNSKAP FOR REGNSKAPSÅRET 2022 - GENERELL INFORMASJON

Journalnummer: 2023 621844

Enheten

Organisasjonsnummer: 936 558 585
Organisasjonsform: Aksjeselskap
Foretaksnavn: FAUSKANGER BYGG AS
Forretningsadresse: Storebotn 15
5309 KLEPPESTØ

Regnskapsår

Årsregnskapets periode: 01.01.2022 - 31.12.2022

Konsern

Morselskap i konsern: Ja
Konsernregnskap lagt ved: Nei

Regnskapsregler

Regler for små foretak benyttet: Ja
Benyttet ved utarbeidelsen av
årsregnskapet til selskapet: Regnskapslovens alminnelige regler

Årsregnskapet fastsatt av kompetent organ

Bekreftet av representant for selskapet: Gunnar Gulbrandsøy
Dato for fastsettelse av årsregnskapet: 30.06.2023

Grunnlag for avgivelse

År 2022: Årsregnskap er elektronisk innlevert.
År 2021: Tall er hentet fra elektronisk innlevert årsregnskap fra 2022.

Det er ikke krav til at årsregnskapet m.v. som sendes til Regnskapsregisteret er undertegnet. Kontrollen på at dette er utført ligger hos revisor/enhetens øverste organ. Sikkerheten ivaretas ved at innsender har rolle/rettighet for innsending av årsregnskapet via Altinn, og ved at det bekreftes at årsregnskapet er fastsatt av kompetent organ.

Brønnøysundregistrene, 29.07.2023



Organisasjonsnr: 936 558 585
FAUSKANGER BYGG AS

RESULTATREGNSKAP

Beløp i: NOK	Note	2022	2021
RESULTATREGNSKAP			
Inntekter			
Salgsinntekt		38 473 242	61 534 144
Annen driftsinntekt		137 748	89 273
Sum inntekter		38 610 990	61 623 416
Kostnader			
Endring i beholdning av varer under tilvirkning og ferdig tilvirkede varer		-10 888 735	13 147 856
Varekostnad		33 380 544	29 007 170
Lønnskostnad	2, 3	12 254 482	11 132 776
Avskrivning på driftsmidler	5	238 711	247 538
Annen driftskostnad		3 922 375	3 442 745
Sum kostnader		38 907 377	56 978 085
Driftsresultat		-296 388	4 645 331
Finansinntekter og finanskostnader			
Annen renteinntekt		6 486	34 835
Annen finansinntekt		29 247	23 564
Sum finansinntekter		35 732	58 399
Annen rentekostnad		634 869	385 323
Sum finanskostnader		634 869	385 323
Netto finans		-599 137	-326 924
Ordinært resultat før skattekostnad			
Skattekostnad på resultat	10	-895 525	4 318 407
Ordinært resultat etter skattekostnad		-294 220	930 304
Årsresultat		-601 305	3 388 103
Årsresultat etter minoritetsinteresser		-601 305	3 388 103
Totalresultat		-601 305	3 388 103
Overføringer og disponeringer			
Ordinært utbytte			3 000 000
Avsatt til annen egenkapital			388 103
Overført fra annen egenkapital		-601 305	



Sum overføringer og
disponeringer

-601 305

3 388 103



Organisasjonsnr: 936 558 585
FAUSKANGER BYGG AS

BALANSE

Beløp i: NOK	Note	2022	2021
--------------	------	------	------

BALANSE - EIENDELER

Anleggsmidler

Immaterielle eiendeler

Utsatt skattefordel	10	294 220	
Sum immaterielle eiendeler		294 220	

Varige driftsmidler

Tomter, bygninger o.a. fast eiendom	9	2 355 488	2 405 488
Driftsløsøre, inventar o. a. utstyr		233 665	272 723
Sum varige driftsmidler	5	2 589 153	2 678 211

Finansielle anleggsmidler

Investering i datterselskap 4, 9		4 000 000	4 000 000
Obligasjoner og andre fordringer		4 450	4 450
Sum finansielle anleggsmidler		4 004 450	4 004 450

Sum anleggsmidler		6 887 823	6 682 661
--------------------------	--	------------------	------------------

Omløpsmidler

Varer

Sum varer	9	65 488 601	57 951 207
------------------	----------	-------------------	-------------------

Fordringer

Kundefordringer	9	2 071 981	3 169 873
Andre kortsiktige fordringer		909 522	906 203
Sum fordringer		2 981 503	4 076 076

Bankinnskudd, kontanter og lignende

Bankinnskudd, kontanter o. l.	6	5 270 034	1 723 860
Sum bankinnskudd, kontanter og lignende		5 270 034	1 723 860

Sum omløpsmidler		73 740 138	63 751 144
-------------------------	--	-------------------	-------------------

SUM EIENDELER		80 627 961	70 433 805
----------------------	--	-------------------	-------------------

BALANSE - EGENKAPITAL OG GJELD

Egenkapital

Innskutt egenkapital



Aksjekapital	7	600 000	600 000
Sum innskutt egenkapital		600 000	600 000
Opptjent egenkapital			
Annen egenkapital		37 311 942	37 913 247
Udisponert resultat			
Sum opptjent egenkapital		37 311 942	37 913 247
Sum egenkapital	8	37 911 942	38 513 247
Gjeld			
Langsiktig gjeld			
Utsatt skatt	10		
Annen langsiktig gjeld			
Gjeld til kredittinstitusjoner	9		
Sum langsiktig gjeld		0	0
Kortsiktig gjeld			
Sertifikatlån	9	14 000 000	8 000 000
Gjeld til kredittinstitusjoner	9		
Leverandørgjeld		2 898 103	1 042 347
Betalbar skatt	10		930 304
Skattetrekk og andre trekk		1 695 971	1 540 151
Utbytte			3 000 000
Annen kortsiktig gjeld		24 121 944	17 407 754
Sum kortsiktig gjeld		42 716 019	31 920 557
Sum gjeld		42 716 019	31 920 557
SUM EGENKAPITAL OG GJELD		80 627 961	70 433 805
POSTER UTENOM BALANSEN			
Garantistillelser	11		
Pantstillelser	9, 11	50 000 000	35 000 000



Organisasjonsnr: 936 558 585
FAUSKANGER BYGG AS

NOTEOPPLYSNINGER - SELSKAP - alle poster oppgitt i hele tall

Note
2

Antall årsverk i regnskapsåret
20.00

<u>Sum</u>	<u>Beløp</u>
Balanseført verdi 31.12.	Varige driftsmidler Immaterielle eiend.

Konsernregnskap

Morselskapet sitt navn

Forretningskontor for morselskapet

Begrunnelse for at datterselskap er utelatt fra konsolideringen

<u>Samlet beløp - tilknyttet selskap</u>	<u>Årets</u>	<u>Fjorårets</u>
--	--------------	------------------

<u>Samlet beløp - foretak i samme konsern</u>	<u>Årets</u>	<u>Fjorårets</u>
---	--------------	------------------

<u>Samlet beløp - foretak i samme konsern</u>	<u>Årets</u>	<u>Fjorårets</u>
---	--------------	------------------

<u>Samlet beløp - felles kontrollert virksomhet</u>	<u>Årets</u>	<u>Fjorårets</u>
---	--------------	------------------

<u>Pantstillelse</u>	<u>Beløp</u>
----------------------	--------------

<u>Beholdning av egne aksjer</u>	<u>Antall</u>	<u>Pålydende</u>	<u>Andel av aksjek.</u>
----------------------------------	---------------	------------------	-------------------------



Årsregnskap

2022

Fauskanger Bygg AS






Resultatregnskap			
Fauskanger Bygg AS			
Driftsinntekter og driftskostnader	Note	2022	2021
Salgsinntekt		38 473 242	61 534 144
Annen driftsinntekt		137 748	89 273
Sum driftsinntekter		<u>38 610 990</u>	<u>61 623 416</u>
Varekostnad		33 380 544	29 007 170
Endring beholdning arbeid under utførelse		-10 888 735	13 147 856
Lønnskostnad	2, 3	12 254 482	11 132 776
Avskrivning på driftsmidler	5	238 711	247 538
Annen driftskostnad		3 922 375	3 442 745
Sum driftskostnader		<u>38 907 377</u>	<u>56 978 085</u>
Driftsresultat		<u>-296 388</u>	<u>4 645 331</u>
Finansinntekter og finanskostnader			
Annen renteinntekt		6 486	34 835
Annen finansinntekt		29 247	23 564
Annen rentekostnad		634 869	385 323
Resultat av finansposter		-599 137	-326 924
Resultat før skattekostnad		-895 525	4 318 407
Skattekostnad på resultat	10	-294 220	930 304
Resultat		<u>-601 305</u>	<u>3 388 103</u>
Årsunderskudd		<u>-601 305</u>	<u>3 388 103</u>
Overføringer			
Avsatt til utbytte		0	3 000 000
Avsatt til annen egenkapital		0	388 103
Overført fra annen egenkapital		601 305	0
Sum overføringer		<u>-601 305</u>	<u>3 388 103</u>



Balanse			
Fauskanger Bygg AS			
Eiendeler	Note	2022	2021
Anleggsmidler			
Utsatt skattefordel	10	294 220	0
Sum immaterielle eiendeler		294 220	0
Varige driftsmidler			
Tomter, bygninger o.a. fast eiendom	9	2 355 488	2 405 488
Driftsløsøre, inventar o.a. utstyr		233 665	272 723
Sum varige driftsmidler	5	2 589 153	2 678 211
Finansielle driftsmidler			
Investeringer i datterselskap	4, 9	4 000 000	4 000 000
Obligasjoner og andre fordringer		4 450	4 450
Sum finansielle anleggsmidler		4 004 450	4 004 450
Sum anleggsmidler		6 887 823	6 682 661
Omløpsmidler			
Lager av varer og annen beholdning	9	65 488 601	57 951 207
Fordringer			
Kundefordringer	9	2 071 981	3 169 873
Andre kortsiktige fordringer		909 522	906 203
Sum fordringer		2 981 503	4 076 076
Bankinnskudd, kontanter o.l.	6	5 270 034	1 723 860
Sum omløpsmidler		73 740 138	63 751 144
Sum eiendeler		80 627 961	70 433 805



Balanse			
Fauskanger Bygg AS			
Egenkapital og gjeld	Note	2022	2021
Innskutt egenkapital			
Aksjekapital	7	600 000	600 000
Sum innskutt egenkapital		<u>600 000</u>	<u>600 000</u>
Opptjent egenkapital			
Annen egenkapital		37 311 942	37 913 247
Sum opptjent egenkapital		<u>37 311 942</u>	<u>37 913 247</u>
Sum egenkapital	8	<u>37 911 942</u>	<u>38 513 247</u>
Gjeld			
Avsetning for forpliktelser			
Annen langsiktig gjeld			
Kortsiktig gjeld			
Byggelån	9	14 000 000	8 000 000
Leverandørgjeld		2 898 103	1 042 347
Betalbar skatt	10	0	930 304
Skattetrekk og andre trekk		1 695 971	1 540 151
Utbytte		0	3 000 000
Annen kortsiktig gjeld		24 121 944	17 407 754
Sum kortsiktig gjeld		<u>42 716 019</u>	<u>31 920 557</u>
Sum gjeld		<u>42 716 019</u>	<u>31 920 557</u>
Sum gjeld og egenkapital		<u>80 627 961</u>	<u>70 433 805</u>
Pantstillelser	9, 11	50 000 000	35 000 000
Askøy, 10.02.2023 Styret i Fauskanger Bygg AS			
 Gunnar Gulbrandsøy Styreleder/ Daglig leder	 Ragnvald Fauskanger Styremedlem	 Nina Gulbrandsøy Styremedlem	
Fauskanger Bygg AS			Side 4



Fauskanger Bygg AS

Noteopplysninger for 2022

Regnskapsprinsipper

Årsregnskapet er satt opp i samsvar med regnskapsloven. Det er utarbeidet etter norske regnskapsstandarder. Særreglene for små foretak er benyttet for poster hvor det foreligger slik valgadgang.

Driftsinntekter og kostnader

Inntektsføring skjer etter opptjeningsprinsippet som normalt vil være leveringstidspunktet for varer og tjenester. Kostnader medtas etter sammenstillingsprinsippet, dvs. at kostnader medtas i samme periode som tilhørende inntekter inntektsføres.

Hovedregel for vurdering og klassifisering av eiendeler og gjeld

Eiendeler bestemt til varig eie eller bruk er klassifisert som anleggsmidler. Andre eiendeler er klassifisert som omløpsmidler. Fordringer som skal tilbakebetales innen et år er uansett klassifisert som omløpsmidler. Ved klassifisering av kortsiktig og langsiktig gjeld er analoge kriterier lagt til grunn.

Anleggsmidler vurderes til anskaffelseskost, men nedskrives til virkelig verdi når verdifallet forventes ikke å være forbigående. Anleggsmidler med begrenset økonomisk levetid avskrives planmessig. Langsiktig gjeld balanseføres til nominelt mottatt beløp på etableringstidspunktet.

Omløpsmidler vurderes til laveste av anskaffelseskost og virkelig verdi. Kortsiktig gjeld balanseføres til nominelt mottatt beløp på etableringstidspunktet.

Enkelte poster er vurdert etter andre regler. Postene det gjelder vil være blant de postene som omhandles nedenfor.

Valuta

Pengeposter i utenlandsk valuta omregnes til balansedagens kurs. Fordringer og gjeld som er sikret med valutaterminkontrakter er vurdert til terminkurs, med unntak av renteelementet som blir periodisert og klassifisert som renteinntekt/-kostnad.

Varige driftsmidler

Varige driftsmidler avskrives over forventet økonomisk levetid. Avskrivningene er som hovedregel fordelt lineært over antatt økonomisk levetid.

Aksjer og andeler i tilknyttet selskap og datterselskap

Investeringer i tilknyttet selskap er vurdert etter kostmetoden. Tilsvarende gjelder for datterselskap i selskapsregnskapet.

Andre anleggsaksjer og andeler

Anleggsaksjer og mindre investeringer i ansvarlige selskaper og kommandittselskaper hvor ikke har betydelig innflytelse balanseføres til anskaffelseskost. Investeringene blir nedskrevet til virkelig verdi dersom verdifallet ikke er forbigående. Mottatt utbytte og andre overskuddsutdelinger fra selskapene inntektsføres som annen finansinntekt.

Varer og arbeid under utførelse

Varer er vurdert til det laveste av gjennomsnittlig anskaffelseskost og netto salgsverdi. For varer i arbeid kan gjenanskaffelseskost benyttet som tilnærming til virkelig verdi. Varer i arbeid er for egne prosjekter er vurdert til laveste av variabel tilvirkningskost og virkelig verdi. Langsiktige tilvirkningskontrakter bokføres etter fullført kontraktsmetode der inntekten bokføres når kontrakten



Fauskanger Bygg AS

Noteopplysninger for 2022

er fullført.

Fordringer

Kundefordringer og andre fordringer oppføres til pålydende etter fradrag for avsetning til forventet tap. Avsetning til tap gjøres på grunnlag av en individuell vurdering av de enkelte fordringene. I tillegg gjøres det for øvrige kundefordringer en uspesifisert avsetning for å dekke antatt tap.

Garantier, servicearbeid og reklamasjoner

Ikke oppjent inntekt som er knyttet til garanti- og servicearbeid for avsluttede prosjekter/salg vurderes til antatt kostnad for slikt arbeid. Estimater beregnes med utgangspunkt i historiske tall for servicearbeid og garantireparasjoner. Beløpet balanseføres som utsatt inntekt og inntektsføres lineært over garanti- og serviceperioden.

Pensjoner

Pensjonsforpliktelser finansiert over driften er beregnet og balanseført under avsetning for forpliktelser. Pensjonsordninger finansiert via sikrede ordninger er ikke balanseført. Pensjonspremien anses i disse tilfeller som pensjonskostnad og klassifiseres sammen med lønnskostnader.

Skatt

Skattekostnaden i resultatregnskapet omfatter både periodens betalbare skatt og endring i utsatt skatt. Utsatt skatt er beregnet med 22 % på grunnlag av de midlertidige forskjeller som eksisterer mellom regnskapsmessige og skattemessige verdier, samt ligningsmessig underskudd til fremføring ved utgangen av regnskapsåret. I samsvar med regnskapsreglene for små bedrifter blir utsatt skattefordel ikke aktivert i balansen.

Note 2 Lønnskostnader, antall ansatte, godtgjørelser, lån til ansatte m.m.

Lønnskostnader	2022	2021
Lønninger	9 638 751	9 224 482
Arbeidsgiveravgift	1 515 366	1 364 300
Pensjonskostnader	399 589	315 941
Andre ytelser	700 777	228 053
Sum	12 254 482	11 132 776

Gjennomsnittlig antall årsverk: 20

Ytelser til ledende personer	Daglig leder	Styre
Lønn	905 549	0
Annen godtgjørelse	7 376	0
Pensjon	36 301	0

Revisor

Kostnadsført revisjonshonorar for 2022 utgjør kr 60 800
I tillegg kommer honorar for andre tjenester med kr 20.154



Fauskanger Bygg AS

Noteopplysninger for 2022

Note 3 Obligatorisk tjenstepensjon og pensjonsforpliktelser

Selskapet er pliktig til å ha tjenstepensjonsordning etter lov om tjenstepensjon. Selskapets pensjonsordning tilfredsstiller kravene i denne lov.

Note 4 Datterselskap, tilknyttet selskap m.v.

Firma	Bokført verdi 31.12	Egenkapital 31.12	Forretnings- kontor	Eierandel
Solhola as	4 000 000	327 574	Askøy	100 %

Note 5 Anleggsmidler

	Inventar utstyr	Transport- midler	Data- anlegg
Anskaffelseskost pr. 01.01.22	2 690 533	3 707 792	502 764
+ Tilgang kjøpte driftsmidler	70 000	79 653	
= Anskaffelseskost 31.12.22	2 760 533	3 787 445	502 764
Akkumulerte avskrivninger 31.12.22	2 643 412	3 670 899	502 765
= Bokført verdi 31.12.22	117 120	116 546	0
Årets ordinære avskrivninger	70 965	64 400	53 346
Økonomisk levetid	3-10 år	3-7 år	3-5 år
Avskrivningsplan			
		Lagerbygg	Sum
Anskaffelseskost pr. 01.01.22		3 197 907	10 098 996
+ Tilgang kjøpte driftsmidler			149 653
= Anskaffelseskost 31.12.22		3 197 907	10 248 649
Akkumulerte avskrivninger 31.12.22		842 419	7 659 495
= Bokført verdi 31.12.22		2 355 488	2 589 154
Årets ordinære avskrivninger		50 000	238 711
Økonomisk levetid			
Avskrivningsplan		saldo 4%	



Fauskanger Bygg AS

Noteopplysninger for 2022

Note 6 Bankinnskudd, bundne midler

I posten inngår bundne bankinnskudd med kr. 429 952
Selskapet har en ubenyttet limit på byggelån med kr 16.000.000

Note 7 Antall aksjer, aksjeeiere m.v

Selskapets aksjekapital er på kr. 600.000, fordelt på 600 aksjer à kr. 1.000. Selskapet har kun en aksjeklasse.
Selskapets aksjonærer er:

	Eierandel	
Gunnar Gulbrandsøy	66,7 %	Daglig leder og styreleder
Nina Gulbrandsøy	33,3 %	Styremedlem

Note 8 Egenkapital

	Aksje- kapital	Annen EK	Sum
Egenkapital 1. januar	600 000	37 913 247	38 513 247
Årets resultat		(601 305)	(601 305)
Avsatt utbytte		(0)	(0)
Egenkapital 31. desember	600 000	37 311 942	37 911 942

Note 9 Langsiktig gjeld, pantstillelser

Av selskapets gjeld er kr. 14.000.000 sikret ved pant. Gjelden vedrører byggelån som har en kredittramme på 30 mill. Det er tinglyst pantobligasjon med kr 50 mill for trekkrettigheten.
Regnskapsmessig bokført verdi av eiendeler stillet som sikkerhet for selskapets gjeld er:

	31.12.2022	31.12.2021
Lagerbygg	2 335 488	2 405 488
Lager av varer og annen beholdning	65 488 601	57 951 207
Aksjer	4 000 000	4 000 000
Kundefordringer	2 071 981	2 683 552
Sum	71 824 089	64 356 695



Fauskanger Bygg AS

Noteopplysninger for 2022

Note 10 Skatt

Årets skattekostnad	2022	2021
Resultatført skatt på ordinært resultat:		
Betalbar skatt	0	930 304
Endring i utsatt skattefordel	-294 220	0
Skattekostnad ordinært resultat	-294 220	930 304
Skattepliktig inntekt:		
Resultat før skatt	-895 525	4 318 407
Permanente forskjeller	11 245	7 774
Endring i midlertidige forskjeller	58 562	-97 527
Skattepliktig inntekt	-825 717	4 228 654
Betalbar skatt i balansen:		
Betalbar skatt på årets resultat	0	930 304
Sum betalbar skatt i balansen	0	930 304

Skatteeffekten av midlertidige forskjeller og underskudd til fremføring som har gitt opphav til utsatt skatt og utsatte skattefordeler, spesifisert på typer av midlertidige forskjeller

	2022	2021	Endring
Varige driftsmidler	-361 646	-353 083	8 562
Fordringer	-150 000	-100 000	50 000
Sum	-511 646	-453 083	58 562
Akkumulert fremførbart underskudd	-825 717	0	825 717
Inngår ikke i beregningen av utsatt skatt	0	453 083	453 083
Grunnlag for utsatt skattefordel	-1 337 363	0	1 337 363
Utsatt skattefordel (22 %)	-294 220	0	294 220

Note 11 Garantier

I forbindelse med byggeoppdrag er det stillet bankgarantier for til sammen kr. 2 685 176 (31.12.21 kr 1 085 591)



Bergen Revisjon AS

Bergen Revisjon as
Strandgaten 9
5013 Bergen
NO994724010MVA
Telefon 55 28 98 50
terje@bergen-revisjon.no

Til generalforsamlingen i Fauskanger Bygg AS

Uavhengig revisors beretning

Konklusjon

Vi har revidert Fauskanger Bygg AS sitt årsregnskap som viser et underskudd på kr 601 305. Årsregnskapet består av balanse per 31. desember 2022, resultatregnskap for regnskapsåret avsluttet per denne datoen og noter til årsregnskapet, herunder et sammendrag av viktige regnskapsprinsipper.

Etter vår mening

- oppfyller årsregnskapet gjeldende lovkrav, og
- gir årsregnskapet et rettviseende bilde av selskapets finansielle stilling per 31. desember 2022 og av dets resultat for regnskapsåret avsluttet per denne datoen i samsvar med regnskapslovens regler og god regnskapsskikk i Norge.

Grunnlag for konklusjonen

Vi har gjennomført revisjonen i samsvar med International Standards on Auditing (ISA-ene). Våre oppgaver og plikter i henhold til disse standardene er beskrevet nedenfor under "Revisors oppgaver og plikter ved revisjonen av årsregnskapet". Vi er uavhengige av selskapet i samsvar med kravene i relevante lover og forskrifter i Norge og International Code of Ethics for Professional Accountants (inkludert internasjonale uavhengighetsstandarder) utstedt av International Ethics Standards Board for Accountants (IESBA-reglene), og vi har overholdt våre øvrige etiske forpliktelser i samsvar med disse kravene. Innhentet revisjonsbevis er etter vår vurdering tilstrekkelig og hensiktsmessig som grunnlag for vår konklusjon.

Ledelsens ansvar for årsregnskapet

Styret og daglig leder (ledelsen) er ansvarlig for å utarbeide årsregnskapet og for at det gir et rettviseende bilde i samsvar med regnskapslovens regler og god regnskapsskikk i Norge. Ledelsen er også ansvarlig for slik intern kontroll som den finner nødvendig for å kunne utarbeide et årsregnskap som ikke inneholder vesentlig feilinformasjon, verken som følge av misligheter eller utilsiktede feil.

Ved utarbeidelsen av årsregnskapet må ledelsen ta standpunkt til selskapets evne til fortsatt drift og opplyse om forhold av betydning for fortsatt drift. Forutsetningen om fortsatt drift skal legges til grunn for årsregnskapet så lenge det ikke er sannsynlig at virksomheten vil bli avvirket.



Bergen Revisjon AS

Bergen Revisjon as
Strandgaten 9
5013 Bergen
NO994724010MVA
Telefon 55 28 98 50
terje@bergen-revisjon.no

Revisors oppgaver og plikter ved revisjonen av årsregnskapet

Vårt mål er å oppnå betryggende sikkerhet for at årsregnskapet som helhet ikke inneholder vesentlig feilinformasjon, verken som følge av misligheter eller utilsiktede feil, og å avgi en revisjonsberetning som inneholder vår konklusjon. Betryggende sikkerhet er en høy grad av sikkerhet, men ingen garanti for at en revisjon utført i samsvar med ISA-ene, alltid vil avdekke vesentlig feilinformasjon. Feilinformasjon kan oppstå som følge av misligheter eller utilsiktede feil. Feilinformasjon er å anse som vesentlig dersom den enkeltvis eller samlet med rimelighet kan forventes å påvirke de økonomiske beslutningene som brukerne foretar på grunnlag av årsregnskapet.

For videre beskrivelse av revisors oppgaver og plikter vises det til:
<https://revisorforeningen.no/revisjonsberetninger>.

Bergen, 10. februar 2023
Bergen Revisjon AS

Terje Næss
Statsautorisert revisor