



## ÅRSREGNSKAPET FOR REGNSKAPSÅRET 2024 - GENERELL INFORMASJON

### Enheten

Organisasjonsnummer: 918 844 341  
Organisasjonsform: Aksjeselskap  
Foretaksnavn: MASTERMIND HOLDING AS  
Forretningsadresse: Sørkedalsveien 10C  
0369 OSLO

### Regnskapsår

Årsregnskapets periode: 01.01.2024 - 31.12.2024

### Konsern

Morselskap i konsern: Ja  
Konsernregnskap lagt ved: Nei

### Regnskapsregler

Regler for små foretak benyttet: Ja  
Benyttet ved utarbeidelsen av årsregnskapet til selskapet: Regnskapslovens alminnelige regler

### Årsregnskapet fastsatt av kompetent organ

Bekreftet av representant for selskapet: LOS REGNSKAP AS  
Dato for fastsettelse av årsregnskapet: 20.05.2025

### Grunnlag for avgivelse

År 2024: Årsregnskapet er elektronisk innlevert  
År 2023: Tall er hentet fra elektronisk innlevert årsregnskap fra 2024

*Det er ikke krav til at årsregnskapet m.v. som sendes til Regnskapsregisteret er undertegnet. Kontrollen på at dette er utført ligger hos revisor/enhetens øverste organ. Sikkerheten ivaretas ved at innsender har rolle/rettighet for innsending av årsregnskapet via Altinn, og ved at det bekreftes at årsregnskapet er fastsatt av kompetent organ.*

Brønnøysundregistrene, 27.05.2025



### Resultatregnskap

Beløp i: NOK	Note	2024	2023
<b>RESULTATREGNSKAP</b>			
<b>Kostnader</b>			
Lønnskostnad	1		
Annen driftskostnad		15 524	18 418
<b>Sum kostnader</b>		<b>15 524</b>	<b>18 418</b>
<b>Driftsresultat</b>		<b>-15 524</b>	<b>-18 418</b>
<b>Finansinntekter og finanskostnader</b>			
Inntekt på investering i datterselskap	2		364 950
Annen renteinntekt		73	
<b>Sum finansinntekter</b>		<b>73</b>	<b>364 950</b>
Annen rentekostnad			17
<b>Sum finanskostnader</b>			<b>17</b>
<b>Netto finans</b>		<b>73</b>	<b>364 933</b>
<b>Resultat før skattekostnad</b>		<b>-15 451</b>	<b>346 515</b>
Skattekostnad på resultat	3	-685	-1 643
<b>Årsresultat</b>	4	<b>-14 766</b>	<b>348 158</b>
<b>Årsresultat etter minoritetsinteresser</b>		<b>-14 766</b>	<b>348 158</b>
<b>Totalresultat</b>		<b>-14 766</b>	<b>348 158</b>
<b>Overføringer og disponeringer</b>			
Ordinært utbytte	4		370 000
Avsatt til annen egenkapital	4	-14 766	-21 842
<b>Sum overføringer og disponeringer</b>		<b>-14 766</b>	<b>348 158</b>



## Balanse

Beløp i: NOK	Note	2024	2023
<b>BALANSE - EIENDELER</b>			
<b>Anleggsmidler</b>			
<b>Immaterielle eiendeler</b>			
Utsatt skattefordel	3		
<b>Finansielle anleggsmidler</b>			
Investering i datterselskap	2	1	1
Investering i annet foretak i samme konsern	2		
Andre langsiktige fordringer		165 000	165 000
<b>Sum finansielle anleggsmidler</b>		<b>165 001</b>	<b>165 001</b>
<b>Sum anleggsmidler</b>		<b>165 001</b>	<b>165 001</b>
<b>Omløpsmidler</b>			
<b>Varer</b>			
<b>Fordringer</b>			
Andre kortsiktige fordringer		-1 631	45 369
Konsernfordringer	2		364 950
<b>Sum fordringer</b>		<b>-1 631</b>	<b>410 319</b>
<b>Investeringer</b>			
Aksjer og andeler i foretak i samme konsern	2		
<b>Bankinnskudd, kontanter og lignende</b>			
Bankinnskudd, kontanter o.l.		28 577	3 763
<b>Sum bankinnskudd, kontanter og lignende</b>		<b>28 577</b>	<b>3 763</b>
<b>Sum omløpsmidler</b>		<b>26 946</b>	<b>414 082</b>
<b>SUM EIENDELER</b>		<b>191 947</b>	<b>579 083</b>

## BALANSE - EGENKAPITAL OG GJELD

### Egenkapital



## Balanse

Beløp i: NOK	Note	2024	2023
<b>Innskutt egenkapital</b>			
Aksjekapital	4, 5	30 000	30 000
Beholdning av egne aksjer	5		
<b>Sum innskutt egenkapital</b>		<b>30 000</b>	<b>30 000</b>
<b>Opptjent egenkapital</b>			
Annen egenkapital	4	161 578	176 345
<b>Sum opptjent egenkapital</b>		<b>161 578</b>	<b>176 345</b>
<b>Sum egenkapital</b>	4	<b>191 578</b>	<b>206 345</b>
<b>Gjeld</b>			
<b>Langsiktig gjeld</b>			
Utsatt skatt	3		685
<b>Sum avsetninger for forpliktelser</b>			<b>685</b>
<b>Annen langsiktig gjeld</b>			
<b>Sum langsiktig gjeld</b>		<b>0</b>	<b>685</b>
<b>Kortsiktig gjeld</b>			
Leverandørgjeld			2 053
Betalbar skatt	3		
Utbytte		369	370 000
<b>Sum kortsiktig gjeld</b>		<b>369</b>	<b>372 053</b>
<b>Sum gjeld</b>		<b>369</b>	<b>372 738</b>
<b>SUM EGENKAPITAL OG GJELD</b>		<b>191 947</b>	<b>579 083</b>



## Brønnøysundregistrene

### ÅRSREGNSKAP FOR REGNSKAPSÅRET 2024 - GENERELL INFORMASJON

Journalnummer: 2025 466008

#### Enheten

Organisasjonsnummer: 918 844 341  
Organisasjonsform: Aksjeselskap  
Foretaksnavn: MASTERMIND HOLDING AS  
Forretningsadresse: Sørkedalsveien 10C  
0369 OSLO

#### Regnskapsår

Årsregnskapets periode: 01.01.2024 - 31.12.2024

#### Konsern

Morselskap i konsern: Ja  
Konsernregnskap lagt ved: Nei

#### Regnskapsregler

Regler for små foretak benyttet: Ja  
Benyttet ved utarbeidelsen av  
årsregnskapet til selskapet: Regnskapslovens alminnelige regler

#### Årsregnskapet fastsatt av kompetent organ

Bekreftet av representant for selskapet: LOS REGNSKAP AS  
Dato for fastsettelse av årsregnskapet: 20.05.2025

#### Revisjon

Selskapet har besluttet at årsregnskapet  
ikke skal revideres: Ja  
Årsregnskapet er utarbeidet av ekstern  
autorisert regnskapsfører: Ja  
Ekstern autorisert regnskapsfører har i  
løpet av regnskapsåret bistått ved den  
løpende regnskapsføringen eller utført  
andre tjenester for selskapet enn å  
utarbeide årsregnskapet: Ja

#### Grunnlag for avgivelse

År 2024: Årsregnskap er elektronisk innlevert.  
År 2023: Tall er hentet fra elektronisk innlevert årsregnskap fra 2024.

*Det er ikke krav til at årsregnskapet m.v. som sendes til Regnskapsregisteret er undertegnet. Kontrollen på at dette er utført ligger hos revisor/enhetens øverste organ. Sikkerheten ivaretas ved at innsender har rolle/rettighet for innsending av årsregnskapet via Altinn, og ved at det bekreftes at årsregnskapet er fastsatt av kompetent organ.*

Brønnøysundregistrene, 26.05.2025

---

Brønnøysundregistrene  
Postadresse: Postboks 900, 8910 Brønnøysund  
Telefon: 75 00 75 00  
E-post: firmapost@brreg.no Internett: www.brreg.no  
Organisasjonsnummer: 974 760 673



Organisasjonsnr: 918 844 341  
MASTERMIND HOLDING AS

## RESULTATREGNSKAP

<b>Beløp i: NOK</b>	<b>Note</b>	<b>2024</b>	<b>2023</b>
<b>RESULTATREGNSKAP</b>			
<b>Kostnader</b>			
Lønnskostnad	1		
Annen driftskostnad		15 524	18 418
<b>Sum kostnader</b>		<b>15 524</b>	<b>18 418</b>
<b>Driftsresultat</b>		<b>-15 524</b>	<b>-18 418</b>
<b>Finansinntekter og finanskostnader</b>			
Inntekt på investering i datterselskap	2		364 950
Annen renteinntekt		73	
<b>Sum finansinntekter</b>		<b>73</b>	<b>364 950</b>
Annen rentekostnad			17
<b>Sum finanskostnader</b>			<b>17</b>
<b>Netto finans</b>		<b>73</b>	<b>364 933</b>
<b>Resultat før skattekostnad</b>		<b>-15 451</b>	<b>346 515</b>
Skattekostnad på resultat	3	-685	-1 643
<b>Årsresultat</b>	<b>4</b>	<b>-14 766</b>	<b>348 158</b>
<b>Årsresultat etter minoritetsinteresser</b>		<b>-14 766</b>	<b>348 158</b>
<b>Totalresultat</b>		<b>-14 766</b>	<b>348 158</b>
<b>Overføringer og disponeringer</b>			
Ordinært utbytte	4		370 000
Avsatt til annen egenkapital	4	-14 766	-21 842
<b>Sum overføringer og disponeringer</b>		<b>-14 766</b>	<b>348 158</b>



Organisasjonsnr: 918 844 341  
MASTERMIND HOLDING AS

## BALANSE

Beløp i: NOK Note 2024 2023

### BALANSE - EIENDELER

#### Anleggsmidler

##### Immaterielle eiendeler

Utsatt skattefordel 3

##### Finansielle anleggsmidler

Investering i datterselskap 2 1 1

Investering i annet foretak i samme konsern 2

Andre langsiktige fordringer 165 000 165 000

Sum finansielle anleggsmidler 165 001 165 001

Sum anleggsmidler 165 001 165 001

#### Omløpsmidler

##### Varer

##### Fordringer

Andre kortsiktige fordringer -1 631 45 369

Konsernfordringer 2 364 950

Sum fordringer -1 631 410 319

##### Investeringer

Aksjer og andeler i foretak i samme konsern 2

##### Bankinnskudd, kontanter og lignende

Bankinnskudd, kontanter o. l. 28 577 3 763

Sum bankinnskudd, kontanter og lignende 28 577 3 763

Sum omløpsmidler 26 946 414 082

SUM EIENDELER 191 947 579 083

### BALANSE - EGENKAPITAL OG GJELD

#### Egenkapital

##### Innskutt egenkapital

Aksjekapital 4, 5 30 000 30 000

Beholdning av egne aksjer 5 30 000 30 000

Sum innskutt egenkapital 30 000 30 000



<b>Opptjent egenkapital</b>			
Annen egenkapital	4	161 578	176 345
<b>Sum opptjent egenkapital</b>		<b>161 578</b>	<b>176 345</b>
<b>Sum egenkapital</b>	<b>4</b>	<b>191 578</b>	<b>206 345</b>
<b>Gjeld</b>			
<b>Langsiktig gjeld</b>			
Utsatt skatt	3		685
<b>Sum avsetninger for forpliktelser</b>			<b>685</b>
<b>Annen langsiktig gjeld</b>			
<b>Sum langsiktig gjeld</b>		<b>0</b>	<b>685</b>
<b>Kortsiktig gjeld</b>			
Leverandørgjeld			2 053
Betalbar skatt	3		
Utbytte		369	370 000
<b>Sum kortsiktig gjeld</b>		<b>369</b>	<b>372 053</b>
<b>Sum gjeld</b>		<b>369</b>	<b>372 738</b>
<b>SUM EGENKAPITAL OG GJELD</b>		<b>191 947</b>	<b>579 083</b>



Organisasjonsnr: 918 844 341  
MASTERMIND HOLDING AS

NOTEOPPLYSNINGER - SELSKAP - alle poster oppgitt i hele tall

## Note

Antall årsverk i regnskapsåret  
0.00

<u>Sum</u>	<u>Beløp</u>
<u>Balanseført verdi 31.12.</u>	<u>Varige driftsmidler Immaterielle eiend.</u>

## Konsernregnskap

Morselskapet sitt navn

Forretningskontor for morselskapet

## Begrunnelse for at datterselskap er utelatt fra konsolideringen

<u>Samlet beløp - tilknyttet selskap</u>	<u>Årets</u>	<u>Fjorårets</u>
--	--------------	------------------

<u>Samlet beløp - foretak i samme konsern</u>	<u>Årets</u>	<u>Fjorårets</u>
---	--------------	------------------

<u>Samlet beløp - foretak i samme konsern</u>	<u>Årets</u>	<u>Fjorårets</u>
---	--------------	------------------

<u>Samlet beløp - felles kontrollert virksomhet</u>	<u>Årets</u>	<u>Fjorårets</u>
---	--------------	------------------

<u>Pantstillelse</u>	<u>Beløp</u>
----------------------	--------------

<u>Beholdning av egne aksjer</u>	<u>Antall</u>	<u>Pålydende</u>	<u>Andel av aksjek.</u>
----------------------------------	---------------	------------------	-------------------------



**Årsregnskap 2024  
for  
Mastermind Holding AS**

Org. nr: 918 844 341

Utarbeidet av:

**losregnskap**

Martin Lingesvei 24  
1364 Fornebu

Org.nr. 998 013 593



## RESULTATREGNSKAP

### MASTERMIND HOLDING AS

DRIFTSINNEKTER OG DRIFTSKOSTNADER	Note	2024	2023
Lønnskostnad	1	0	0
Annen driftskostnad		15 524	18 418
<b>Sum driftskostnader</b>		<b>15 524</b>	<b>18 418</b>
<b>Driftsresultat</b>		<b>-15 524</b>	<b>-18 418</b>
<b>FINANSINNEKTER OG FINANSKOSTNADER</b>			
Inntekt på investering i datterselskap	2	0	364 950
Annen renteinntekt		73	0
Annen rentekostnad		0	17
<b>Resultat av finansposter</b>		<b>73</b>	<b>364 933</b>
Resultat før skattekostnad		-15 451	346 515
Skattekostnad på resultat	3	-685	-1 643
<b>Årsresultat</b>	<b>4</b>	<b>-14 766</b>	<b>348 158</b>
<b>OVERFØRINGER</b>			
Avsatt til utbytte	4	0	370 000
Avsatt til annen egenkapital	4	-14 766	-21 842
<b>Sum overføringer</b>		<b>-14 766</b>	<b>348 158</b>



### BALANSE

#### MASTERMIND HOLDING AS

EIENDELER	Note	2024	2023
<b>FINANSIELLE ANLEGGSMIDLER</b>			
Investeringer i datterselskap	2	1	1
Andre langsiktige fordringer		165 000	165 000
<b>Sum finansielle anleggsmidler</b>		<b>165 001</b>	<b>165 001</b>
<b>Sum anleggsmidler</b>		<b>165 001</b>	<b>165 001</b>
<b>OMLØPSMIDLER</b>			
<b>FORDRINGER</b>			
Andre kortsiktige fordringer		-1 631	45 369
Konsernfordringer	2	0	364 950
<b>Sum fordringer</b>		<b>-1 631</b>	<b>410 319</b>
<b>INVESTERINGER</b>			
Bankinnskudd, kontanter o.l.		28 577	3 763
<b>Sum omløpsmidler</b>		<b>26 946</b>	<b>414 082</b>
<b>Sum eiendeler</b>		<b>191 947</b>	<b>579 083</b>



## BALANSE

### MASTERMIND HOLDING AS

EGENKAPITAL OG GJELD	Note	2024	2023
<strong>EGENKAPITAL</strong>			
<strong>INNSKUTT EGENKAPITAL</strong>			
Aksjekapital	4, 5	30 000	30 000
<strong>Sum innskutt egenkapital</strong>		<strong>30 000</strong>	<strong>30 000</strong>
<strong>OPPTJENT EGENKAPITAL</strong>			
Annen egenkapital	4	161 578	176 345
<strong>Sum opptjent egenkapital</strong>		<strong>161 578</strong>	<strong>176 345</strong>
<strong>Sum egenkapital</strong>	<strong>4</strong>	<strong>191 578</strong>	<strong>206 345</strong>
<strong>GJELD</strong>			
<strong>AVSETNING FOR FORPLIKTELSER</strong>			
Utsatt skatt	3	0	685
<strong>Sum avsetning for forpliktelser</strong>		<strong>0</strong>	<strong>685</strong>
<strong>ANNEN LANGSIKTIG GJELD</strong>			
<strong>KORTSIKTIG GJELD</strong>			
Leverandørgjeld		0	2 053
Utbytte		369	370 000
<strong>Sum kortsiktig gjeld</strong>		<strong>369</strong>	<strong>372 053</strong>
<strong>Sum gjeld</strong>		<strong>369</strong>	<strong>372 738</strong>
<strong>Sum egenkapital og gjeld</strong>		<strong>191 947</strong>	<strong>579 083</strong>

20.05.2025

Styret i Mastermind Holding AS

Charalampos Kosmidis  
styremedlem

Sten Thure Eriksen  
styremedlem

Christian Knudsen  
styreleder



## **Regnskapsprinsipper**

Årsregnskapet er satt opp i samsvar med regnskapsloven og NRS 8 - God regnskapsskikk for små foretak og under forutsetning av fortsatt drift.

## **SKATT**

Skattekostnaden i resultatregnskapet omfatter både periodens betalbare skatt og endring i utsatt skatt. Utsatt skatt er beregnet med 22 % på grunnlag av de midlertidige forskjeller som eksisterer mellom regnskapsmessige og skattemessige verdier, samt ligningsmessig underskudd til fremføring ved utgangen av regnskapsåret. Skatteøkende og skattereduserende midlertidige forskjeller som reverserer eller kan reverseres i samme periode er utlignet og nettoført.

## **KLASSIFISERING OG VURDERING AV OMLØPSMIDLER**

Omløpsmidler og kortsiktig gjeld omfatter normalt poster som forfaller til betaling innen ett år etter balansedagen, samt poster som knytter seg til varekretsløpet. Omløpsmidler vurderes til laveste verdi av anskaffelseskost og virkelig verdi.

## **AKSJER I DATTERSELSKAP**

Datterselskap vurderes etter kostmetoden i selskapsregnskapet. Investeringen er vurdert til anskaffelseskost for aksjene med mindre nedskrivning har vært nødvendig. Det er foretatt nedskrivning til virkelig verdi når verdifall skyldes årsaker som ikke kan forventes å være forbigående og det må anses nødvendig etter god regnskapsskikk. Nedskrivninger er reversert når grunnlaget for nedskrivning ikke lenger er til stede.

Utbytte, konsernbidrag og andre utdelinger fra datterselskap er inntektsført samme år som det er avsatt i givers regnskap.



## Note 1 Lønnskostnader og antall årsverk

Selskapet har i 2024 sysselsatt 0 årsverk. Det er ikke utbetalt lønn eller annen godtgjørelse eller stilt sikkerhet til selskapets styre eller daglig leder.

## Note 2 Datterselskap, TS og FKV

	Kontor- kommune	Eier- andel	Anskaffelses kost
<b>DS/FKV/TS</b>			
Masterklinikken Norge AS	OSLO	73,0%	1
<b>Sum</b>			<b>1</b>

Selskapet har 70 549 aksjer som tilsvarer 73% eierandel i Masterklinikken Norge AS, med tilsvarende stemmerettsandel. Investeringen er bokført i balansen til anskaffelseskost.

Masterklinikken Norge AS hadde i 2024 et årsresultat på kr. 2 350 392,- etter skatt, og en balanseført egenkapital per 31.12.2024 på kr. 4 942 336,-. Det er besluttet utbytte med kr. 0 per aksje.

Selskapet har med hjemmel i regnskapslovens §3-8. ledd unnlatt å utarbeide konsernregnskap.



## Note 3 Skatt

<b>Årets skattekostnad</b>	<b>2024</b>	<b>2023</b>
Resultatført skatt på ordinært resultat:		
Betalbar skatt	0	0
Endring i utsatt skatt	-685	-1 643
<b>Skattekostnad ordinært resultat</b>	<b>-685</b>	<b>-1 643</b>
Skattepliktig inntekt:		
Resultat før skatt	-15 451	346 515
Permanente forskjeller	10 875	-354 350
<b>Skattepliktig inntekt</b>	<b>-4 576</b>	<b>-7 835</b>
Betalbar skatt i balansen:		
Betalbar skatt på årets resultat	0	0
<b>Sum betalbar skatt i balansen</b>	<b>0</b>	<b>0</b>

Skatteeffekten av midlertidige forskjeller og underskudd til fremføring som har gitt opphav til utsatt skatt og utsatte skattefordeler, spesifisert på typer av midlertidige forskjeller

	<b>2024</b>	<b>2023</b>	<b>Endring</b>
Inntektsført avsatt utbytte	0	10 948	10 948
Akkumulert fremførbart underskudd	-12 411	-7 835	4 576
Inngår ikke i beregningen av utsatt skatt	12 411	0	-12 411
<b>Grunnlag for utsatt skattefordel / skatt</b>	<b>0</b>	<b>3 113</b>	<b>3 113</b>
<b>Utsatt skattefordel / skatt (22 %)</b>	<b>0</b>	<b>685</b>	<b>685</b>

I henhold til God regnskapsskikk for små foretak balanseføres ikke utsatt skattefordel.

## Note 4 Egenkapital

	<b>Aksjekapital</b>	<b>Annen egenkapital</b>	<b>Sum egenkapital</b>
Pr. 31.12.2023	30 000	176 345	206 345
Årets resultat		-14 766	-14 766
<b>Pr 31.12.2024</b>	<b>30 000</b>	<b>161 578</b>	<b>191 578</b>



## Note 5 Aksjonærer

### AKSJEKAPITALEN I MASTERMIND HOLDING AS PR. 31.12 BESTÅR AV:

	Antall	Pålydende	Bokført
Ordinære aksjer	300 000	0,1	30 000
<b>Sum</b>	<b>300 000</b>		<b>30 000</b>

### EIERSTRUKTUR

De største aksjonærene i % pr. 31.12 var:

	Ordinære	Eierandel	Stemmeandel
Graft Holding AS	181 890	60,6	60,6
Charalampos Kosmidis	59 055	19,7	19,7
Sten Thure Eriksen	59 055	19,7	19,7
<b>Totalt antall aksjer</b>	<b>300 000</b>	<b>100,0</b>	<b>100,0</b>

### AKSJER EIET AV MEDLEMMER I STYRET OG DAGLIG LEDER:

Navn	Verv	Eid gjennom	Ordinære
Charalampos Kosmidis	styremedlem		59 055
Sten Thure Eriksen	styremedlem		59 055
Christian Knudsen	styreleder	Graft Holding AS	181 890
<b>Totalt antall aksjer</b>			<b>300 000</b>



 BankID Signing  
Sten Thure Eriksen (Mastermind)  
2025-05-20

 BankID Signing  
Charalampos Kosmidis  
2025-05-20

 BankID Signing  
Christian Knudsen  
2025-05-22

# Årsregnskap 2024 for Mastermind Holding AS

Org. nr: 918 844 341


Utarbeidet av:


**losregnskap**

Martin Lingesvei 24  
1364 Fornebu

Org.nr. 998 013 593



 BankID Signing  
Sten Thure Eriksen (Mastermind)  
2025-05-20

 BankID Signing  
Charalampos Kosmidis  
2025-05-20


 BankID Signing  
Christian Knudsen  
2025-05-22


## RESULTATREGNSKAP

### MASTERMIND HOLDING AS

DRIFTSINNEKTER OG DRIFTSKOSTNADER	Note	2024	2023
Lønnskostnad	1	0	0
Annen driftskostnad		15 524	18 418
<b>Sum driftskostnader</b>		<b>15 524</b>	<b>18 418</b>
<b>Driftsresultat</b>		<b>-15 524</b>	<b>-18 418</b>
<b>FINANSINNEKTER OG FINANSKOSTNADER</b>			
Inntekt på investering i datterselskap	2	0	364 950
Annen renteinntekt		73	0
Annen rentekostnad		0	17
<b>Resultat av finansposter</b>		<b>73</b>	<b>364 933</b>
Resultat før skattekostnad		-15 451	346 515
Skattekostnad på resultat	3	-685	-1 643
<b>Årsresultat</b>	<b>4</b>	<b>-14 766</b>	<b>348 158</b>
<b>OVERFØRINGER</b>			
Avsatt til utbytte	4	0	370 000
Avsatt til annen egenkapital	4	-14 766	-21 842
<b>Sum overføringer</b>		<b>-14 766</b>	<b>348 158</b>



 BankID Signing  
Sten Thure Eriksen (Mastermind)  
2025-05-20

 BankID Signing  
Charalampos Kosmidis  
2025-05-20

 BankID Signing  
Christian Knudsen  
2025-05-22

## BALANSE

### MASTERMIND HOLDING AS

EIENDELER	Note	2024	2023
<b>FINANSIELLE ANLEGGSMIDLER</b>			
Investeringer i datterselskap	2	1	1
Andre langsiktige fordringer		165 000	165 000
<b>Sum finansielle anleggsmidler</b>		<b>165 001</b>	<b>165 001</b>
<b>Sum anleggsmidler</b>		<b>165 001</b>	<b>165 001</b>
<b>OMLØPSMIDLER</b>			
<b>FORDRINGER</b>			
Andre kortsiktige fordringer		-1 631	45 369
Konsernfordringer	2	0	364 950
<b>Sum fordringer</b>		<b>-1 631</b>	<b>410 319</b>
<b>INVESTERINGER</b>			
Bankinnskudd, kontanter o.l.		28 577	3 763
<b>Sum omløpsmidler</b>		<b>26 946</b>	<b>414 082</b>
<b>Sum eiendeler</b>		<b>191 947</b>	<b>579 083</b>



 BankID Signing  
Sten Thure Eriksen (Mastermind)  
2025-05-20

 BankID Signing  
Charalampos Kosmidis  
2025-05-20

 BankID Signing  
Christian Knudsen  
2025-05-22

<b>BALANSE</b>			
<b>MASTERMIND HOLDING AS</b>			
	Note	2024	2023
<b>EGENKAPITAL OG GJELD</b>			
<b>EGENKAPITAL</b>			
<b>INNSKUTT EGENKAPITAL</b>			
Aksjekapital	4, 5	30 000	30 000
<b>Sum innskutt egenkapital</b>		<b>30 000</b>	<b>30 000</b>
<b>OPPTJENT EGENKAPITAL</b>			
Annen egenkapital	4	161 578	176 345
<b>Sum opptjent egenkapital</b>		<b>161 578</b>	<b>176 345</b>
<b>Sum egenkapital</b>	<b>4</b>	<b>191 578</b>	<b>206 345</b>
<b>GJELD</b>			
<b>AVSETNING FOR FORPLIKTELSER</b>			
Utsatt skatt	3	0	685
<b>Sum avsetning for forpliktelser</b>		<b>0</b>	<b>685</b>
<b>ANNEN LANGSIKTIG GJELD</b>			
<b>KORTSIKTIG GJELD</b>			
Leverandørgjeld		0	2 053
Utbytte		369	370 000
<b>Sum kortsiktig gjeld</b>		<b>369</b>	<b>372 053</b>
<b>Sum gjeld</b>		<b>369</b>	<b>372 738</b>
<b>Sum egenkapital og gjeld</b>		<b>191 947</b>	<b>579 083</b>

20.05.2025  
Styret i Mastermind Holding AS

Charalampos Kosmidis  
styremedlem

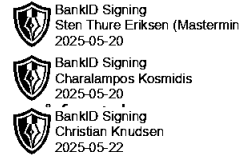
Sten Thure Eriksen  
styremedlem

Christian Knudsen  
styreleder



## Regnskapsprinsipper

Årsregnskapet er satt opp i samsvar med regnskapsloven og NRS 8 - God regnskapsskikk fo under forutsetning av fortsatt drift.



## SKATT

Skattekostnaden i resultatregnskapet omfatter både periodens betalbare skatt og endring i utsatt skatt. Utsatt skatt er beregnet med 22 % på grunnlag av de midlertidige forskjeller som eksisterer mellom regnskapsmessige og skattemessige verdier, samt ligningsmessig underskudd til fremføring ved utgangen av regnskapsåret. Skatteøkende og skattereduserende midlertidige forskjeller som reverserer eller kan reverseres i samme periode er utlignet og nettoført.

## KLASSIFISERING OG VURDERING AV OMLØPSMIDLER

Omløpsmidler og kortsiktig gjeld omfatter normalt poster som forfaller til betaling innen ett år etter balansedagen, samt poster som knytter seg til varekretsløpet. Omløpsmidler vurderes til laveste verdi av anskaffelseskost og virkelig verdi.

## AKSJER I DATTERSELSKAP

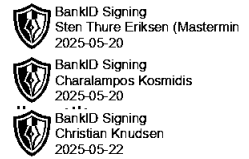
Datterselskap vurderes etter kostmetoden i selskapsregnskapet. Investeringen er vurdert til anskaffelseskost for aksjene med mindre nedskrivning har vært nødvendig. Det er foretatt nedskrivning til virkelig verdi når verdifall skyldes årsaker som ikke kan forventes å være forbigående og det må anses nødvendig etter god regnskapsskikk. Nedskrivninger er reversert når grunnlaget for nedskrivning ikke lenger er til stede.

Utbytte, konsernbidrag og andre utdelinger fra datterselskap er inntektsført samme år som det er avsatt i givers regnskap.



## Note 1 Lønnskostnader og antall årsverk

Selskapet har i 2024 sysselsatt 0 årsverk. Det er ikke utbetalt lønn eller annen godtgjørelse sikkerhet til selskapets styre eller daglig leder.



## Note 2 Datterselskap, TS og FKV

	Kontor- kommune	Eier- andel	Anskaffelses kost
<b>DS/FKV/TS</b>			
Masterklinikken Norge AS	OSLO	73,0%	1
<b>Sum</b>			<b>1</b>

Selskapet har 70 549 aksjer som tilsvarer 73% eierandel i Masterklinikken Norge AS, med tilsvarende stemmerettsandel. Investeringen er bokført i balansen til anskaffelseskost.

Masterklinikken Norge AS hadde i 2024 et årsresultat på kr. 2 350 392,- etter skatt, og en balanseført egenkapital per 31.12.2024 på kr. 4 942 336,-. Det er besluttet utbytte med kr. 0 per aksje.

Selskapet har med hjemmel i regnskapslovens §3-8. ledd unnlatt å utarbeide konsernregnskap.



## Note 3 Skatt

### Årets skattekostnad

Resultatført skatt på ordinært resultat:

Betalbar skatt	0	0
Endring i utsatt skatt	-685	-1 643
<b>Skattekostnad ordinært resultat</b>	<b>-685</b>	<b>-1 643</b>

Skattepliktig inntekt:

Resultat før skatt	-15 451	346 515
Permanente forskjeller	10 875	-354 350
<b>Skattepliktig inntekt</b>	<b>-4 576</b>	<b>-7 835</b>

Betalbar skatt i balansen:

Betalbar skatt på årets resultat	0	0
<b>Sum betalbar skatt i balansen</b>	<b>0</b>	<b>0</b>


Skatteeffekten av midlertidige forskjeller og underskudd til fremføring som har gitt opphav til utsatt skatt og utsatte skattefordeler, spesifisert på typer av midlertidige forskjeller


	2024	2023	Endring
Inntektsført avsatt utbytte	0	10 948	10 948
Akkumulert fremførbart underskudd	-12 411	-7 835	4 576
Inngår ikke i beregningen av utsatt skatt	12 411	0	-12 411
<b>Grunnlag for utsatt skattefordel / skatt</b>	<b>0</b>	<b>3 113</b>	<b>3 113</b>
<b>Utsatt skattefordel / skatt (22 %)</b>	<b>0</b>	<b>685</b>	<b>685</b>

I henhold til God regnskapsskikk for små foretak balanseføres ikke utsatt skattefordel.

## Note 4 Egenkapital

	Aksjekapital	Annen egenkapital	Sum egenkapital
Pr. 31.12.2023	30 000	176 345	206 345
Årets resultat		-14 766	-14 766
<b>Pr 31.12.2024</b>	<b>30 000</b>	<b>161 578</b>	<b>191 578</b>

 BankID Signing  
Sten Thure Eriksen (Mastermin)  
2025-05-20

 BankID Signing  
Charalampos Kosmidis  
2025-05-20

 BankID Signing  
Christian Knudsen  
2025-05-22





## Note 5 Aksjonærer

### AKSJEKAPITALEN I MASTERMIND HOLDING AS PR. 31.12 BESTÅR AV:

	Antall	Pålydende	
Ordinære aksjer	300 000	0,1	30 000
<b>Sum</b>	<b>300 000</b>		<b>30 000</b>

 BankID Signing  
Sten Thure Eriksen (Mastermind)  
2025-05-20

 BankID Signing  
Charalampos Kosmidis  
2025-05-20

 BankID Signing  
Christian Knudsen  
2025-05-22

### EIERSTRUKTUR

De største aksjonærene i % pr. 31.12 var:

	Ordinære	Eierandel	Stemmeandel
Graft Holding AS	181 890	60,6	60,6
Charalampos Kosmidis	59 055	19,7	19,7
Sten Thure Eriksen	59 055	19,7	19,7
<b>Totalt antall aksjer</b>	<b>300 000</b>	<b>100,0</b>	<b>100,0</b>

### AKSJER EIET AV MEDLEMMER I STYRET OG DAGLIG LEDER:

Navn	Verv	Eid gjennom	Ordinære
Charalampos Kosmidis	styremedlem		59 055
Sten Thure Eriksen	styremedlem		59 055
Christian Knudsen	styreleder	Graft Holding AS	181 890
<b>Totalt antall aksjer</b>			<b>300 000</b>