



ÅRSREGNSKAPET FOR REGNSKAPSÅRET 2024 - GENERELL INFORMASJON

Enheten

Organisasjonsnummer: 989 118 765
Organisasjonsform: Aksjeselskap
Foretaksnavn: ODFJELL INVEST AS
Forretningsadresse: Kokstadflaten 35
5257 KOKSTAD

Regnskapsår

Årsregnskapets periode: 01.01.2024 - 31.12.2024

Konsern

Morselskap i konsern: Nei

Regnskapsregler

Regler for små foretak benyttet: Nei
Benyttet ved utarbeidelsen av årsregnskapet til selskapet: Regnskapslovens alminnelige regler

Årsregnskapet fastsatt av kompetent organ

Bekreftet av representant for selskapet: Thomas Pettersen
Dato for fastsettelse av årsregnskapet: 20.05.2025

Grunnlag for avgivelse

År 2024: Årsregnskapet er elektronisk innlevert
År 2023: Tall er hentet fra elektronisk innlevert årsregnskap fra 2024

Det er ikke krav til at årsregnskapet m.v. som sendes til Regnskapsregisteret er undertegnet. Kontrollen på at dette er utført ligger hos revisor/enhetens øverste organ. Sikkerheten ivaretas ved at innsender har rolle/rettighet for innsending av årsregnskapet via Altinn, og ved at det bekreftes at årsregnskapet er fastsatt av kompetent organ.

Brønnøysundregistrene, 11.06.2025



Resultatregnskap

Beløp i: NOK	Note	2024	2023
RESULTATREGNSKAP			
Inntekter			
Driftsinntekter	2, 3, 7	1 595 976 000	2 024 820 000
Sum inntekter		1 595 976 000	2 024 820 000
Kostnader			
Lønnskostnad	5, 7	379 452 000	531 459 000
Annen driftskostnad	5, 6, 7	352 385 000	466 357 000
Sum kostnader	4, 7	1 543 662 000	1 944 845 000
Driftsresultat		52 314 000	79 975 000
Finansinntekter og finanskostnader			
Finansinntekt	8, 9	21 453 000	9 658 000
Sum finansinntekter		21 453 000	9 658 000
Finanskostnad	8, 9	14 381 000	10 850 000
Sum finanskostnader		14 381 000	10 850 000
Netto finans		7 072 000	-1 192 000
Ordinært resultat før skattekostnad		59 386 000	78 783 000
Skattekostnad på ordinært resultat	10	13 079 000	17 332 000
Ordinært resultat etter skattekostnad		46 307 000	61 451 000
Årsresultat	16	46 307 000	61 451 000
Overføringer og disponeringer			
Ordinært utbytte	11	46 000 000	61 450 000
Overføringer annen egenkapital	11	307 000	1 000
Sum overføringer og disponeringer		46 307 000	61 451 000



Balanse

Beløp i: NOK	Note	2024	2023
BALANSE - EIENDELER			
Anleggsmidler			
Immaterielle eiendeler			
Sum anleggsmidler		0	0
Omløpsmidler			
Varer			
Fordringer			
Kundefordringer	12, 13	168 757 000	145 475 000
Andre fordringer	12, 13	145 929 000	10 222 000
Sum fordringer		314 687 000	155 697 000
Bankinnskudd, kontanter og lignende			
Sum bankinnskudd, kontanter og lignende	14	110 954 000	199 226 000
Sum omløpsmidler		425 641 000	354 923 000
SUM EIENDELER		425 641 000	354 923 000
BALANSE - EGENKAPITAL OG GJELD			
Egenkapital			
Innskutt egenkapital			
Aksjekapital	11, 15	200 000	200 000
Annen innskutt egenkapital	11	69 582 000	69 582 000
Sum innskutt egenkapital		69 782 000	69 782 000
Opptjent egenkapital			
Annen egenkapital	11	38 811 000	38 504 000
Sum opptjent egenkapital		38 811 000	38 504 000
Sum egenkapital		108 593 000	108 287 000



Balanse

Beløp i: NOK	Note	2024	2023
Sum langsiktig gjeld		0	0
Kortsiktig gjeld			
Leverandørgjeld	12, 13	89 315 000	104 792 000
Betalbar skatt	10	13 079 000	17 332 000
Annen kortsiktig gjeld	12, 13	214 653 000	124 512 000
Sum kortsiktig gjeld		317 048 000	246 636 000
Sum gjeld		317 048 000	246 636 000
SUM EGENKAPITAL OG GJELD		425 641 000	354 923 000



Brønnøysundregistrene

ÅRSREGNSKAP FOR REGNSKAPSÅRET 2024 - GENERELL INFORMASJON

Journalnummer: 2025 477093

Enheten

Organisasjonsnummer: 989 118 765
Organisasjonsform: Aksjeselskap
Foretaksnavn: ODFJELL INVEST AS
Forretningsadresse: Kokstadflaten 35
5257 KOKSTAD

Regnskapsår

Årsregnskapets periode: 01.01.2024 - 31.12.2024

Konsern

Morselskap i konsern: Nei

Regnskapsregler

Regler for små foretak benyttet: Nei
Benyttet ved utarbeidelsen av
årsregnskapet til selskapet: Regnskapslovens alminnelige regler

Årsregnskapet fastsatt av kompetent organ

Bekreftet av representant for selskapet: Thomas Pettersen
Dato for fastsettelse av årsregnskapet: 20.05.2025

Grunnlag for avgivelse

År 2024: Årsregnskap er elektronisk innlevert.
År 2023: Tall er hentet fra elektronisk innlevert årsregnskap fra 2024.

Det er ikke krav til at årsregnskapet m.v. som sendes til Regnskapsregisteret er undertegnet. Kontrollen på at dette er utført ligger hos revisor/enhetens øverste organ. Sikkerheten ivaretas ved at innsender har rolle/rettighet for innsending av årsregnskapet via Altinn, og ved at det bekreftes at årsregnskapet er fastsatt av kompetent organ.

Brønnøysundregistrene, 10.06.2025



Organisasjonsnr: 989 118 765
ODFJELL INVEST AS

RESULTATREGNSKAP

Beløp i: NOK	Note	2024	2023
RESULTATREGNSKAP			
Inntekter			
Driftsinntekter	2, 3, 7	1 595 976 000	2 024 820 000
Sum inntekter		1 595 976 000	2 024 820 000
Kostnader			
Lønnskostnad	5, 7	379 452 000	531 459 000
Annen driftskostnad	5, 6, 7	352 385 000	466 357 000
Sum kostnader	4, 7	1 543 662 000	1 944 845 000
Driftsresultat		52 314 000	79 975 000
Finansinntekter og finanskostnader			
Finansinntekt	8, 9	21 453 000	9 658 000
Sum finansinntekter		21 453 000	9 658 000
Finanskostnad	8, 9	14 381 000	10 850 000
Sum finanskostnader		14 381 000	10 850 000
Netto finans		7 072 000	-1 192 000
Ordinært resultat før skattekostnad			
Skattekostnad på ordinært resultat	10	13 079 000	17 332 000
Ordinært resultat etter skattekostnad		46 307 000	61 451 000
Årsresultat	16	46 307 000	61 451 000
Overføringer og disponeringer			
Ordinært utbytte	11	46 000 000	61 450 000
Overføringer annen egenkapital	11	307 000	1 000
Sum overføringer og disponeringer		46 307 000	61 451 000



Organisasjonsnr: 989 118 765
ODFJELL INVEST AS

BALANSE

Beløp i: NOK	Note	2024	2023
BALANSE - EIENDELER			
Anleggsmidler			
Immaterielle eiendeler			
Sum anleggsmidler		0	0
Omløpsmidler			
Varer			
Fordringer			
Kundefordringer	12, 13	168 757 000	145 475 000
Andre fordringer	12, 13	145 929 000	10 222 000
Sum fordringer		314 687 000	155 697 000
Bankinnskudd, kontanter og lignende			
Sum bankinnskudd, kontanter og lignende	14	110 954 000	199 226 000
Sum omløpsmidler		425 641 000	354 923 000
SUM EIENDELER		425 641 000	354 923 000
BALANSE - EGENKAPITAL OG GJELD			
Egenkapital			
Innskutt egenkapital			
Aksjekapital	11, 15	200 000	200 000
Annen innskutt egenkapital	11	69 582 000	69 582 000
Sum innskutt egenkapital		69 782 000	69 782 000
Opptjent egenkapital			
Annen egenkapital	11	38 811 000	38 504 000
Sum opptjent egenkapital		38 811 000	38 504 000
Sum egenkapital		108 593 000	108 287 000
Sum langsiktig gjeld		0	0
Kortsiktig gjeld			
Leverandørgjeld	12, 13	89 315 000	104 792 000
Betalbar skatt	10	13 079 000	17 332 000
Annen kortsiktig gjeld	12, 13	214 653 000	124 512 000
Sum kortsiktig gjeld		317 048 000	246 636 000
Sum gjeld		317 048 000	246 636 000



SUM EGENKAPITAL OG GJELD

425 641 000

354 923 000



Organisasjonsnr: 989 118 765
ODFJELL INVEST AS

NOTEOPPLYSNINGER - SELSKAP - alle poster oppgitt i hele tall

Note
15

Antall aksjer og aksjeeiere

<u>Aksjeklasse</u>	<u>Ant. aksjer</u>	<u>Pålydende</u>	<u>Bokført verdi</u>
Ordinære aksjer	100.00	2000.00	200.00
<u>Aksjeeiere - fritekst</u>	<u>Antall</u>	<u>Eierandel</u>	<u>Aksjeklasse</u>
Odfjell Rig III LTD	100.00	100.00%	Ordinære aksjer
<u>Sum</u>	<u>Sum antall</u>	<u>Sum eierandel</u>	
	100.00	100.00%	

Note
5

Lønn og ytelser

<u>Lønn</u>	<u>Årets</u>	<u>Fjorårets</u>
	379452000.00	531459000.00
<u>Sum lønnskostnader</u>	<u>Årets</u>	<u>Fjorårets</u>
	379452000.00	531459000.00

Selskapet administreres av Odfjell Drilling AS. Kostnader knyttet til daglig leder er inkludert i management fee til Odfjell Drilling AS. For spesifisering av ytelser til daglig leder, se note 4 i årsregnskapet til morselskap, Odfjell Drilling AS. Det er ingen ansatte i selskapet. Alt offshore personell leies inn fra nærstående part, Deep Sea Management AS.

Note

Ytelser til ledende personer
Er det gitt ytelser til ledende person: Nei

Ytelser til daglig leder

<u>Ytelser</u>	<u>Lønn</u>	<u>Pensj.forpl.</u>	<u>Andre godtgj.</u>
----------------	-------------	---------------------	----------------------

Det er ikke gitt ytelser til styret for inneværende år. Det er ikke ytt lån eller stilt garantier til daglig leder, styreleder eller



andre nærstående parter.

Note

Ytelser til revisjon

<u>Revisjon</u>	<u>Årets</u>	<u>Fjorårets</u>
	115000.00	142000.00
<u>Sum godtgjørelse til revisor</u>	<u>Årets</u>	<u>Fjorårets</u>
	115000.00	142000.00

Note

Antall årsverk i regnskapsåret

Virksomheten har hatt følgende antall årsverk:
0.00

<u>Omløpsmidler</u>	<u>Startdato</u>	<u>Sluttdato</u>	<u>Endring</u>
<u>Skattemessig fremf.undersk.</u>	<u>Startdato</u>	<u>Sluttdato</u>	<u>Endring</u>
<u>Kortsiktig gjeld</u>	<u>Startdato</u>	<u>Sluttdato</u>	<u>Endring</u>



Odfjell Invest AS

Årsrapport for 2024

Årsberetning

Årsregnskap

- Resultatregnskap
- Balanse
- Kontantstrømoppstilling
- Noter

Revisjonsberetning



Odfjell Invest AS

Årsberetning 2024

Odfjell Invest AS

Adresse Kokstadflaten 35, 5257 Bergen

Org.nr 989 118 765 MVA

Virksomhetens art

Driftsselskapet, Odfjell Invest AS, har i 2024 forestått den operasjonelle drift av den mobile plattformen Deepsea Atlantic. Selskapet har inngått bareboat-avtaler med det riggeiende selskapet Deep Sea Atlantic (UK) Ltd.

Selskapet har kontorsted i Bergen

Odfjell Invest AS har ingen ansatte. Administrative tjenester og personell tjenester kjøpes hovedsakelig fra Odfjell Drilling AS og Deep Sea Management AS.

Utvikling i resultat og stilling

Omsetningen er i 2024 1 595 976 tusen kroner som er en nedgang på 21,18 % fra i fjor.

Nedgangen i omsetning er et resultat av at bareboat avtalen med det riggeiende selskapet Deep Sea Stavanger (UK) Ltd ble overført fra Odfjell Invest AS til Deep Sea Rig AS, som et ledd i refinansiering og restrukturering av Odfjell Drilling i 2. kvartal 2023.

Årsresultatet ble redusert med 24,64 % til 46 307 tusen kroner. Totalkapitalen var ved utgangen av året 486 600 tusen kroner, sammenlignet med 354 923 tusen kroner året før. Egenkapitalandelen pr. 31.12.2024 var 25,5 % sammenlignet med 30,5 % i fjor.

Styret mener at det fremlagte årsregnskapet gir et rettviseende bilde over utviklingen og resultatet av foretakets virksomhet og stilling.

Markedssituasjon og fremtidig utvikling

Deepsea Atlantic er på kontrakt med Equinor og Johan Sverdrup (JHS) Fase 2 til Q2 2024. Riggeren har i månedsskiftet juli/ august 2024 gjennomført SPS (Special Periodic Survey) med 19 dager nedetid.

Ved slutført SPS, dro riggeren tilbake til Nordsjøen og JHS for Equinor. Det forventes at Deepsea Atlantic skal jobbe på JHS fase 2 til mai 2025. Etter dette skal riggeren fortsette å jobbe i Nordsjøen for Equinor, da arbeid for samme kunde på det britiske Rosebank feltet er utsatt. Kontraktene med Equinor gir arbeid til Deepsea Atlantic frem til slutten av 2. kvartal 2027.

God ordresreserve gjør sitt til at selskapet i begrenset grad vurderes eksponert for bortfall av inntekter.

Selskapet vil jobbe aktivt for å sikre forlengelse og eventuelt nye kontrakter for å opprettholde omsetning i årene fremover. Det presiseres at det alltid vil være knyttet usikkerhet til fremtidig utvikling.

Fortsatt drift

Selskapet har et positivt driftsresultat i 2024. Selskapet har sikret kontrakter med Equinor. Styret mener at inngåtte kontrakter sikrer positiv inntjening og likviditet i selskapet i 2024 og de nærmeste årene. I samsvar med regnskapsloven § 3-3a bekreftes det således at forutsetning om fortsatt drift er til stede.

Finansiell risiko

Markedsrisiko

Selskapets finansielle risiko vil først og fremst være knyttet til usikkerhet til fremtidig markedsutvikling og kontraktsdekning. Selskapet er naturlig sikret mot valutavsvingninger fordi rateinntektene fra kontrakt er splittet mellom US dollar og norske kroner, med en tilsvarende fordeling på kostnader. Bareboatleie påløper og betales i US Dollar, mens øvrige driftskostnader påløper og betales i NOK. Det er i 2024 ikke inngått fremtidige terminkontrakter for å sikre driftstilknyttet valutarisiko.



Odfjell Invest AS

Kreditrisiko

Risiko for at motparten ikke har økonomisk evne til å oppfylle sine forpliktelser anses lav, da det historisk sett har vært lite tap på fordringer. Hovedkundene er børsnoterte selskap med god likviditet.

Likviditetsrisiko

Selskapet vurderer likviditeten som tilfredsstillende på kort sikt, og det er ikke besluttet å innføre tiltak som endrer likviditetsrisiko.

Redegjørelse for årsregnskapet

Resultat

Omsetningen var på 1 595,9 MNOK, mot fjorårets omsetning på 2 042,8 MNOK. Driftsresultatet viser et overskudd på 52,3 MNOK, mot tilsvarende 79,9 MNOK året før. Overskuddet for året er på 46,3 MNOK etter skatt. Overskuddet i 2023 var på 61,5 MNOK.

Balanse

Totalkapitalen er 425,6 MNOK, og egenkapitalen er på 25 % pr 31. desember 2024.

Kontantstrøm

Beholdningen av likvider er 110,9 MNOK pr 31.12.2024. Netto kontantstrøm fra operasjonelle aktiviteter er negativ med -26,8 MNOK. Forskjell mellom kontantstrøm fra drift og driftsresultatet skyldes i hovedsak negativ endring i arbeidskapital samt negativ endring i konsernmellomværende.

Miljø

Arbeidsmiljø

Selskapet har ingen egne ansatte. Det har ikke vært registrert personskader i 2024 knyttet til innleid personell. Det er et mål om ingen alvorlige hendelser og ingen personskader knyttet til selskapets operasjoner. Det vises for øvrig til bærekraftrapportering på konsernnivå for en detaljert redegjørelse av styring og målsetninger for arbeidsmiljø som også gjelder for selskapet. Bærekraftrapportene er tilgjengelige på www.odfjelldrilling.com.

Ytre miljø

Konsernet selskapet er en del av har som ledd i sin bærekraftstrategi fokus på utslipp til luft, sjø og land, samt håndtering av avfall. Disse fokusområdene er reflektert i konsernets HMS program som gjelder for alle selskapene i Odfjell Drilling konsernet. En inngående beskrivelse av prosedyrer, målsetninger og tilhørende måltall for oppnåelse kan finnes i bærekraftrapportene som er gjort offentlig tilgjengelige på konsernets nettside, www.odfjelldrilling.com. Risikovurdering for utslippskilder og samsvarsvurderinger mot miljøregelverk er blitt gjennomført som en del av ISO 14001-prosessen. Det har ikke vært rapporteringspliktige utslipp i 2024.

Likestilling

Selskapet har i 2024 ikke sysselsatt noen ansatte, men styret har hatt tre medlemmer. Styret har bestått av en kvinne og to menn.



Odfjell Invest AS

Diskriminering

Selskapet arbeider aktivt for å forhindre diskriminering som følge av nedsatt funksjonsevne, etnisitet, nasjonal opprinnelse, hudfarge, religion eller livssyn.


Som et ledd i selskapets "Human Right Policy" er det også vedtatt forbud mot alle former for tvangsarbeid eller barnarbeid. All Odfjell Drilling's aktivitet skal være i samsvar med internasjonalt anerkjente arbeidsstandarder innenfor områder som lønn, arbeidstid, disiplinære metoder, arbeidsavtaler og arbeidsforhold. Tilsvarende krav skal også håndheves gjennom kontrakter med leverandører, samarbeidspartnere, agenter etc. Konsernets "Human rights policy" i henhold til ikrafttredelse av den nye Åpenhetsloven av 1. juli 2022, samt selskapets Likestillingsredegjørelse er tilgjengelig på Odfjell Drilling's offentlige webside; www.odfjelldrilling.com.

Styreansvarsforsikring

Det er tegnet forsikring på konsernnivå for styrets medlemmer og daglig leder for deres mulige ansvar overfor selskapet og tredjepersoner. Forsikringen er begrenset til 100 MNOK per år og per hendelse.

Bergen, 30. april 2025
Styret for Odfjell Invest AS


Kjetil Gjersdal
Styrets leder


Janike Amundsen Myre
Styremedlem


Frode Skage Syslak
Styremedlem


Jakob Korsgaard
Daglig leder



Odfjell Invest AS

Resultatregnskap

Beløp vises i tusen kr

	Note	2024	2023
Driftsinntekter			
Driftsinntekter	2, 3	1 595 976	2 024 820
Driftskostnader			
Bareboat leie	4, 7	811 825	947 029
Lønnskostnad	5, 7	379 452	531 459
Annen driftskostnad	5, 6, 7	352 385	466 357
Sum driftskostnader		<u>1 543 662</u>	<u>1 944 845</u>
Driftsresultat		<u>52 314</u>	<u>79 975</u>
Finansinntekter og finanskostnader			
Finansinntekt	8, 9	21 453	9 658
Finanskostnad	8, 9	14 381	10 850
Netto finansposter		<u>7 072</u>	<u>-1 192</u>
Ordinært resultat før skattekostnad		<u>59 386</u>	<u>78 783</u>
Skattekostnad på ordinært resultat	10	<u>13 079</u>	<u>17 332</u>
Årsresultat		<u>46 307</u>	<u>61 451</u>
Overføringer og disponeringer			
Ordinært utbytte	11	46 000	61 450
Overføringer annen egenkapital	11	307	1
Sum disponert		<u>46 307</u>	<u>61 451</u>



Odfjell Invest AS

Balanse pr. 31. desember

Beløp vises i tusen kr

	Note	2024	2023
Omløpsmidler			
<i>Fordringer</i>			
Kundefordringer	12, 13	168 757	145 475
Andre fordringer	12, 13	<u>145 929</u>	<u>10 222</u>
Sum fordringer		<u>314 687</u>	<u>155 697</u>
Bankinnskudd, kontanter og lignende	14	<u>110 954</u>	<u>199 226</u>
Sum omløpsmidler		<u>425 641</u>	<u>354 923</u>
Sum eiendeler		<u>425 641</u>	<u>354 923</u>



Odfjell Invest AS


Balanse pr. 31. desember


Beløp vises i tusen kr


	Note	2024	2023
Egenkapital			
<i>Innskutt egenkapital</i>			
Aksjekapital	11, 15	200	200
Annen innskutt egenkapital	11	69 582	69 582
Sum innskutt egenkapital		69 782	69 782
<i>Opptjent egenkapital</i>			
Annen egenkapital	11	38 811	38 504
Sum opptjent egenkapital		38 811	38 504
Sum egenkapital		108 593	108 287
Gjeld			
<i>Kortsiktig gjeld</i>			
Leverandørgjeld	12, 13	89 315	104 792
Betalbar skatt	10	13 079	17 332
Annen kortsiktig gjeld	12, 13	214 653	124 512
Sum kortsiktig gjeld		317 048	246 636
Sum gjeld		317 048	246 636
Sum egenkapital og gjeld		425 641	354 923

Bergen, 30. april 2025


Kjétil Gjersdal
Styrets leder


Janike Amundsen Myre
Styremedlem


Frode Skage Syslak
Styremedlem


Jakob Korsgaard
Daglig leder



Odfjell Invest AS

Kontantstrømoppstilling

Beløp vises i tusen kr

	Note	2024	2023
Kontantstrømmer fra operasjonelle aktiviteter			
Resultat før skattekostnad		59 386	78 783
Periodens betalte skatt		-17 332	0
Endring i varelager, kundefordringer og leverandørgjeld		22 200	163 750
Endring i kortsiktig mellomværende ekskl konsernbidrag		-23 342	-173 494
Endring i andre tidsavgrensningsposter		-67 732	11 508
Netto kontantstrøm fra operasjonelle aktiviteter		<u>-26 822</u>	<u>80 547</u>
Kontantstrømmer fra investeringsaktiviteter			
Netto kontantstrøm fra investeringsaktiviteter		<u>0</u>	<u>0</u>
Kontantstrømmer fra finansieringsaktiviteter			
Inn-/utbetalinger av konsernbidrag		-61 450	-91 993
Netto kontantstrøm fra finansieringsaktiviteter		<u>-61 450</u>	<u>-91 993</u>
Netto endring i likvider i året		-88 272	-11 446
Kontanter og bankinnskudd per 01.01		199 226	210 672
Kontanter og bankinnskudd per 31.12		<u>110 954</u>	<u>199 226</u>



Odfjell Invest AS

Noter til regnskapet for 2024

Beløp vises i tusen kr

Note 1 - Regnskapsprinsipper

Årsregnskapet er satt opp i samsvar med regnskapslovens bestemmelser og god regnskapsskikk i Norge

Inntektsføring

Selskapets inntekter kommer fra operasjonell drift av mobile plattformer og består i hovedsak av dagrater for utleie av borebyggen Deepsea Atlantic.

Inntektsføringen skjer i den perioden tjenesten er utført

Kostnader selskapet pådrar seg og håndterer på vegne av andre uten risiko for selskapet, belastes med påslag for administrasjon. Kostnader og tilhørende inntekter presenteres derfor netto i resultatregnskapet. Påslag for administrasjon presenteres som driftsinntekter

Klassifisering og vurdering av balanseposter

Omløpsmidler og kortsiktig gjeld omfatter poster som forfaller til betaling innen ett år etter balansedagen, samt poster som knytter seg til varekretsløpet. Øvrige poster er klassifisert som anleggsmiddel/langsiktig gjeld.

Omløpsmidler vurderes til laveste av anskaffelseskost og virkelig verdi. Kortsiktig gjeld balanseføres til nominelt beløp på etableringstidspunktet.

Anleggsmidler vurderes til anskaffelseskost, men nedskrives til virkelig verdi ved verdifall som ikke forventes å være forbigående. Anleggsmidler med begrenset økonomisk levetid avskrives planmessig. Langsiktig gjeld balanseføres til nominelt beløp på etableringstidspunktet

Fordringer

Kundefordringer og andre fordringer er oppført i balansen til pålydende etter fradrag for avsetning til forventet tap. Avsetning til tap gjøres på grunnlag av individuelle vurderinger av de enkelte fordringene. I tillegg gjøres det for øvrige kundefordringer en uspesifisert avsetning for å dekke antatt tap.

Operasjonelle leieavtaler

Leiekontrakter hvor ikke det vesentligste av risikoen er overført til leietaker, blir klassifisert som operasjonelle leieavtaler. Leiebetaling er klassifisert som en driftskostnad, og de resultatføres over kontraktperioden

Valuta

Transaksjoner i annen valuta som er med i resultatregnskapet er omregnet til norske kroner etter månedlige kurs. Pengeposter i utenlandsk valuta er omregnet til norske kroner ved å benytte balansedagens kurs. Ikke-pengeposter som måles til historisk kurs uttrykt i utenlandsk valuta, omregnes til norske kroner ved å benytte valutakursen på transaksjonstidspunktet. Ikke-pengeposter som måles til virkelig verdi uttrykt i utenlandsk valuta, omregnes til valutakursen fastsatt på balansetidspunktet. Valutakursendringer resultatføres løpende i regnskapsperioden

Vedlikeholdskostnader

Faktiske utgifter til løpende vedlikehold belastes driftsresultatet når vedlikehold finner sted

Skatter

Skattekostnaden i resultatregnskapet omfatter både periodens betalbare skatt og endring i utsatt skatt. Utsatt skatt er beregnet med 22% på grunnlag av de midlertidige forskjeller som eksisterer mellom regnskapsmessige og skattemessige verdier, samt ligningsmessig underskudd til fremføring ved utgangen av regnskapsåret. Skatteøkende og skattereduserende midlertidige forskjeller som reverserer eller kan



Odfjell Invest AS

Noter til regnskapet for 2024

Beløp vises i tusen kr

reversere i samme periode er utlignet og nettoført. Netto utsatt skattefordel balanseføres i den grad det er sannsynlig at denne kan bli nyttiggjort

Bruk av estimater

Utarbeidelse av regnskaper i samsvar med regnskapsloven krever bruk av estimater. Videre krever anvendelse av selskapets regnskapsprinsipper at ledelsen må utøve skjønn. Områder som i stor grad inneholder slike skjønsmessige vurderinger, høy grad av kompleksitet, eller områder hvor forutsetninger og estimater er vesentlige for årsregnskapet, er beskrevet i notene.

Kontantstrømoppstilling

Kontantstrømoppstillingen er utarbeidet etter den indirekte metode. Kontanter og kontantekvivalenter omfatter kontanter, bankinnskudd og andre kortsiktige, likvide plasseringer.

Reklassifisering

Ved reklassifisering av resultat- og balanseposter omarbeides sammenligningstallene tilsvarende

Note 2 - Driftsinntekter

Beløp vises i tusen kr

	2024	2023
<i>Driftsinntekter</i>		
Rater fra operasjoner	1 436 703	1 792 734
Utleie av utstyr og personell	127 273	181 606
Andre driftsinntekter	32 000	50 481
	<u>1 595 976</u>	<u>2 024 820</u>

Nedgang i driftsinntekter i 2024 sammenholdt med 2023 forklares med omorganisering i Odfjell Drilling konsernet i 2023. Selskapet har i 2024 bare inntekter knyttet til boreriggen Deepsea Atlantic. Mens det i 2023, også var inntekter knyttet til boreriggen Deepsea Stavanger i en 6 måneders periode frem til juni 2023.

I løpet av 2024 utførte Deepsea Atlantic arbeidet med fase 2-utviklingen av Johan Sverdrup under hovedrammeavtalen med Equinor, frem til juli 2024. Deretter ble det gjennomført SPS (Special Periodic Survey) i månedsskiftet juli/ august 2024, med 19 dager nedetid. Etter fullført SPS var riggen tilbake i Nordsjøen på Johan Sverdrup for Equinor.



Odfjell Invest AS

Noter til regnskapet for 2024

Beløp vises i tusen kr

Note 3 - Nærstående transaksjoner - Inntekter fra nærstående parter

Beløp vises i tusen kr

Selskapet har hatt flere forskjellige transaksjoner med nærstående parter. Alle transaksjoner er foretatt som del av den ordinære virksomheten og til markedspriser.

Beskrivelse nærstående	Type transaksjon	2024	2023
OD Ltd Group - Konsernselskap	Diverse inntekt	1 639	102

Økning i inntekter fra nærstående sammenholdt med fjoråret. Forklaring er at det i 2024 ble solgt utstyr fra Deepsea Atlantic til hhv. Deepsea Stavanger og Deepsea Nordkapp, og ikke vært tilsvarende transaksjoner i 2023.

Selskapet er en del av konsernet Odfjell Drilling Ltd (OD Ltd Group) og inngår i konsolidert konsernregnskap. OD Ltd Group er nærstående til konsernet Odfjell Technology Ltd (OT Ltd Group).

Note 4 - Vesentlige leieavtaler - Bareboat

Selskapet har følgende forpliktelser for løpende innleieavtaler per 31.12.2024:

Selskapet har inngått en bareboatavtale med Deep Sea Atlantic (UK) Ltd om leie av riggen Deepsea Atlantic. Bareboatavtalens varighet tilsvarer varigheten på drillingkontrakter med eksterne kunder. Pr 31.12.2024 har selskapet inngått faste kontrakter med eksterne kunder som forventes å vare til slutten av 2. kvartal 2027. Bareboatavtalen har tilsvarende varighet.

Bareboat leie av riggen Deepsea Atlantic er basert på at selskapet beholder en margin på sine driftskostnader i henhold til sine utførte funksjoner og påtatt risiko. Dette innebærer at bareboatleien er en variabel kostnad. Det er ingen minimumsbetaling oppgitt i avtalen, og heller ingen kjøpsopsjon. Således er forpliktelsen en variabel størrelse.

Kostnad bareboat leie. MNOK 812 i 2024, mot MNOK 947 i 2023. Reduksjon da selskapet hadde bareboat leie - kostnad for Deepsea Atlantic hele 2023 og Deepsea Stavanger i perioden januar - juni 2023. I 2024 er bareboat leie - kostnaden knyttet til leie av bareboat leie av boreriggen Deepsea Atlantic.



Odfjell Invest AS

Noter til regnskapet for 2024

Beløp vises i tusen kr

Note 5 - Lønnskostnader, antall ansatte, lån til ansatte og godtgjørelse til revisor

Beløp vises i tusen kr

Lønnskostnader	2024	2023
Innleid Personell	379 452	531 459

Selskapet administreres av Odfjell Drilling AS. Kostnader knyttet til daglig leder er inkludert i management fee til Odfjell Drilling AS. For spesifikasjon av ytelser til daglig leder, se note 4 i årsregnskapet til morselskap, Odfjell Drilling AS. Det er ingen ansatte i selskapet. Alt offshore personell leies inn fra nærstående part, Deep Sea Management AS.

Ytelser til ledende personer

Det er ikke gitt ytelser til styret for inneværende år.

Det er ikke ytt lån eller stilt garantier til daglig leder, styreleder eller andre nærstående parter.

Godtgjørelse til revisor er fordelt på følgende:	2024	2023
Lovpålagt revisjon	115	142

Merverdiavgift er ikke inkludert i revisjonshonoraret

Note 6 - Driftskostnader

Beløp vises i tusen kr

	2024	2023
Innleid utstyr og tjenester	176 852	243 391
Management fee	76 194	82 550
Diverse verktøy og reservedeler	60 169	98 843
Vedlikehold, reparasjon og inspeksjon av utstyr	30 777	27 340
Andre driftskostnader	8 393	14 233
Sum	<u>352 385</u>	<u>466 357</u>

Reduksjon i andre driftskostnader sammenholdt med 2023, forklares med at selskapet i de første 6 månedene i 2023 stod for operasjonell drift av 2 rigger, både Deepsea Atlantic og Deepsea Stavanger. Fra 01. juni 2023, har selskapet bare stått for operasjonell drift av riggen Deepsea Atlantic, operasjonell drift av riggen Deepsea Stavanger er overført til eget selskap i Odfjell Drilling - konsernet. 2024 er således første hele driftsår med bare en rigg, Deepsea Atlantic.



Odfjell Invest AS

Noter til regnskapet for 2024

Beløp vises i tusen kr

Note 7 - Nærstående transaksjoner - Kjøp/kostnad fra nærstående parter

Beløp vises i tusen kr

Selskapet har hatt flere forskjellige transaksjoner med nærstående parter. Alle transaksjoner er foretatt som del av den ordinære virksomheten og til markedspriser

Beskrivelse nærstående part	Type transaksjon	2024	2023
OD Ltd Group - Konsernselskap	Bareboat-leie	811 825	947 029
OD Ltd Group - Konsernselskap	Management og leie personell	370 649	485 905
OD Ltd Group - Konsernselskap	Management tjenester	76 194	82 814
OD Ltd Group - Konsernselskap	Tekniske tjenester	1 015	139
OT Ltd Group - Nærstående part	Lere bore utstyr	88 006	104 016
OT Ltd Group - Nærstående part	Management tjenester	2 812	3 247
OT Ltd Group - Nærstående part	Tekniske tjenester	752	2 493
Sum		<u>1 351 252</u>	<u>1 625 643</u>

Reduksjon i andre innkjøp og kostnader fra nærstående og konsernselskap sammenholdt med 2023, forklares med at selskapet i 2023 stod for operasjonell drift av 2 rigger, både Deepsea Atlantic og Deepsea Stavanger de første 6 månedene av 2023. Fra 01 juni 2023, har selskapet bare stått for operasjonell drift av riggen Deepsea Atlantic, operasjonell drift av riggen Deepsea Stavanger er overført til eget selskap i Odfjell Drilling - konsernet. 2024 er således første hele driftsår med bare en rigg, Deepsea Atlantic

Selskapet er en del av konsernet Odfjell Drilling Ltd (OT Ltd Group) og inngår i konsolidert konsernregnskap. OD Ltd Group er nærstående til konsernet Odfjell Technology Ltd (OT Ltd Group).

Note 8 - Finansinntekter og kostnader

Beløp vises i tusen kr

Finansinntekter	2024	2023
Renteinntekter	4 570	7 994
Netto Valutagevinst	16 883	1 664
Sum Finansinntekter	<u>21 453</u>	<u>9 658</u>
Finanskostnader		
Rentekostnader	-14 379	-10 837
Andre Finanskostnader	-3	-14
	<u>-14 381</u>	<u>-10 850</u>

Note 9 - Finansiell markedsrisiko

Odfjell Invest AS ønsker å redusere eksponering for svingninger i valutakursene ved å søke en best mulig balanse mellom innbetalinger og utbetalinger i samme valuta

På inntektsside er rate i henhold til kontrakt splittet mellom USD og NOK. På kostnadssiden blir bareboatleien betalt i USD, mens mesteparten av de øvrige driftskostnadene blir betalt i NOK.



Odfjell Invest AS

Noter til regnskapet for 2024

Beløp vises i tusen kr

Note 10 - Skatt

Beløp vises i tusen kr

<i>Årets skattekostnad fordeler seg på:</i>	2024	2023
Betalbar skatt	13 079	17 332
For mye (lite) avsatt tidligere år	0	0
Årets totale skattekostnad	13 079	17 332
<i>Beregning av årets skattegrunnlag.</i>	2024	2023
Ordinært resultat før skattekostnad	59 386	78 783
Permanente forskjeller	65	0
Årets skattegrunnlag	59 451	78 783
Betalbar skatt (22%) av årets skattegrunnlag	13 079	17 332
<i>Forklaring til hvorfor årets skattekostnad ikke utgjør 22% av resultat før skatt</i>	2024	
22% skatt av resultat før skatt	13 065	
For mye/lite avsatt tidligere år	0	
Permanente forskjeller (22%)	14	
Beregnet skattekostnad	13 079	
Effektiv skattesats *)	22 %	

*) Skattekostnad i forhold til resultat før skatt

Note 11 - Egenkapital

Beløp vises i tusen kr

	Aksjekapital	Annen innskutt egenkapital	Annen egenkapital	Sum
Egenkapital 01.01.2024	200	69 582	38 504	108 287
Årsresultat	0	0	46 307	46 307
Avsatt utbytte	0	0	-46 000	-46 000
Egenkapital 31.12.2024	200	69 582	38 811	108 593

Selskapet har avgitt utbytte til morselskap Odfjell Rig III Ltd.



Odfjell Invest AS

Noter til regnskapet for 2024

Beløp vises i tusen kr

Note 12 - Fordringer og gjeld

Beløp vises i tusen kr

	2024	2023
<i>Kundefordringer</i>		
Kundefordringer - ekstern	160 682	145 475
Kundefordringer - konsern, se note 13	8 075	0
Sum	<u>168 757</u>	<u>145 475</u>
<i>Andre kortsiktige fordringer</i>		
Andre kortsiktige fordringer	218	11 711
Merverdiavgift	418	250
Andre fordringer - konsern, se note 13	145 293	-1 739
Sum	<u>145 929</u>	<u>10 222</u>
<i>Leverandørgjeld</i>		
Leverandørgjeld - ekstern	-41 194	-30 771
Leverandørgjeld - konsern, se note 13	-48 121	-74 021
Sum	<u>-89 315</u>	<u>-104 792</u>
<i>Annen kortsiktig gjeld</i>		
Forskudd fra kunder	-4 362	-17 365
Andre påløpte kostnader	-158 576	-16 639
Andre påløpte kostnader - konsern, se note 13	-51 716	-90 508
Sum	<u>-214 653</u>	<u>-124 512</u>

Note 13 - Mellomværende med selskap i samme konsern m.v

Beløp vises i tusen kr

<i>Kortsiktig driftsrelaterte fordringer</i>		
OD Ltd Group - Konsernselskap	153 368	4 320
Sum driftsrelaterte fordringer	<u>153 368</u>	<u>4 320</u>
<i>Kortsiktig driftsrelatert gjeld</i>		
OD Ltd Group - Konsernselskap	-32 721	-94 054
OT Ltd Group - Nærstående part	-21 115	-15 082
Sum driftsrelatert gjeld	<u>-53 837</u>	<u>-109 137</u>
<i>Utbytte</i>		
OD Ltd Group - Konsernselskap - Avgitt utbytte	-46 000	-61 450
Sum utbytte (mottatt + / avgitt -)	<u>-46 000</u>	<u>-61 450</u>



Odfjell Invest AS

Noter til regnskapet for 2024

Beløp vises i tusen kr

Note 14 - Bankinnskudd

Beløp vises i tusen kr

Selskapet har ingen bundne midler og heller ikke trekkrettigheter

Tidsinnskudd NOK TNOK 0 per 31.12.24 mot TNOK 0 per 31.12.23

Tidsinnskudd USD: TNOK 193 per 31.12.24 mot TNOK 61 203 per 31.12.23

Note 15 - Aksjekapital og aksjonærinformasjon

Balanseført beløp vises i tusen kroner

Aksjekapitalen består av

	Antall	Pålydende	Balanseført
Ordinære aksjer	100	2 000	200

Oversikt over aksjonærene i selskapet pr. 31.12

	Ordinære aksjer	Eierandel	Stemmeandel
Odfjell Rig III LTD	100	100 %	100 %

Note 16 - Garantistillelse

Beløp vises i tusen kr

I fjorårets regnskap opplyste selskapet om garantistillelse der visse av dets bankkonti, inntekter og løsøre ble stilt som sikkerhet for forpliktelsene under bareboat-certe-partier med Deep Sea Atlantic (UK) Ltd og Deep Sea Stavanger (UK) Ltd. Det bemerkes at garantistillelsen til Deep Sea Stavanger (UK) Ltd opphørte da bareboat-certe-parti ble overført fra Odfjell Invest AS til Deep Sea Rig AS

Odfjell Invest AS er garantist for morselskap Odfjell Rig III Ltd sitt obligasjonslån.

For mer informasjon, se <https://www.odfjelldrilling.com/investor/bond-and-debt-facilities/>

Odfjell Drilling AS har fellesregistrering knyttet til merverdiavgift for konsernets avgiftsregistrerte foretak. Selskapet inngår i denne fellesregistreringen og er således solidarisk ansvarlig for skyldig merverdiavgift i Norge.



vesentlig feilinformasjon, verken som følge av misligheter eller utilsiktede feil.

Ved utarbeidelsen av årsregnskapet må ledelsen ta standpunkt til selskapets evne til fortsatt drift og opplyse om forhold av betydning for fortsatt drift. Forutsetningen om fortsatt drift skal legges til grunn for årsregnskapet så lenge det ikke er sannsynlig at virksomheten vil bli avvirket.

Revisors oppgaver og plikter ved revisjonen av årsregnskapet

Vårt mål er å oppnå betryggende sikkerhet for at årsregnskapet som helhet ikke inneholder vesentlig feilinformasjon, verken som følge av misligheter eller utilsiktede feil, og å avgi en revisjonsberetning som inneholder vår konklusjon. Betyggende sikkerhet er en høy grad av sikkerhet, men ingen garanti for at en revisjon utført i samsvar med ISA-ene, alltid vil avdekke vesentlig feilinformasjon. Feilinformasjon kan oppstå som følge av misligheter eller utilsiktede feil. Feilinformasjon er å anse som vesentlig dersom den enkeltvis eller samlet med rimelighet kan forventes å påvirke de økonomiske beslutningene som brukerne foretar på grunnlag av årsregnskapet.

Som del av en revisjon i samsvar med ISA-ene, utøver vi profesjonelt skjønn og utviser profesjonell skepsis gjennom hele revisjonen. I tillegg:

- identifiserer og vurderer vi risikoen for vesentlig feilinformasjon i regnskapet, enten det skyldes misligheter eller utilsiktede feil. Vi utformer og gjennomfører revisjonshandlinger for å håndtere slike risikoer, og innhenter revisjonsbevis som er tilstrekkelig og hensiktsmessig som grunnlag for vår konklusjon. Risikoen for at vesentlig feilinformasjon som følge av misligheter ikke blir avdekket, er høyere enn for feilinformasjon som skyldes utilsiktede feil, siden misligheter kan innebære samarbeid, forfalskning, bevisste utelatelser, uriktige fremstillinger eller overstyring av internkontroll.
- opparbeider vi oss en forståelse av intern kontroll som er relevant for revisjonen, for å utforme revisjonshandlinger som er hensiktsmessige etter omstendighetene, men ikke for å gi uttrykk for en mening om effektiviteten av selskapets interne kontroll.
- evaluerer vi om de anvendte regnskapsprinsippene er hensiktsmessige og om regnskapsestimatene og tilhørende noteopplysninger utarbeidet av ledelsen er rimelige.
- konkluderer vi på om ledelsens bruk av fortsatt drift-forutsetningen er hensiktsmessig, og, basert på innhentede revisjonsbevis, hvorvidt det foreligger vesentlig usikkerhet knyttet til hendelser eller forhold som kan skape tvil av betydning om selskapets evne til fortsatt drift. Dersom vi konkluderer med at det eksisterer vesentlig usikkerhet, kreves det at vi i revisjonsberetningen henleder oppmerksomheten på tilleggsopplysningene i årsregnskapet, eller, dersom slike tilleggsopplysninger ikke er tilstrekkelige, at vi modifierer vår konklusjon. Våre konklusjoner er basert på revisjonsbevis innhentet frem til datoen for revisjonsberetningen. Etterfølgende hendelser eller forhold kan imidlertid medføre at selskapet ikke kan fortsette driften.
- evaluerer vi den samlede presentasjonen, strukturen og innholdet i årsregnskapet, inkludert tilleggsopplysningene, og hvorvidt årsregnskapet gir uttrykk for de underliggende transaksjonene og hendelsene på en måte som gir et rettviseende bilde.

Vi kommuniserer med styret blant annet om det planlagte innholdet i og tidspunkt for revisjonsarbeidet og eventuelle vesentlige funn i revisjonen, herunder vesentlige svakheter i intern kontroll som vi avdekker gjennom revisjonen.

Bergen

KPMG AS

Ståle Christensen
Statsautorisert revisor
(elektronisk signert)

Penneo Dokumentnr: LU2C8-152E6-F7X36-XT6EZ-5TKFA-F57BB



PENNEO

Signaturene i dette dokumentet er juridisk bindende. Dokument signert med "Penneo™ - sikker digital signatur". De signerende parter sin identitet er registrert, og er listet nedenfor.

"Med min signatur bekrefter jeg alle datoer og innholdet i dette dokument."

Christensen, Ståle

Partner

På vegne av: KPMG AS

Serienummer: no_bankid:9578-5999-4-1660746

IP: 77.16.xxx.xxx

2025-04-30 16:59:06 UTC



Penneo DokumentID: LU2C8-152E6-F7X36-XT6EZ-5TKFA-F57BB

Dette dokumentet er signert digitalt via [Penneo.com](https://penneo.com). De signerte dataene er validert ved hjelp av den matematiske hashverdien av det originale dokumentet. All kryptografisk bevisføring er innebygd i denne PDF-en for fremtidig validering.

Dette dokumentet er forseglet med et kvalifisert elektronisk segl ved bruk av et sertifikat og et tidsstempel fra en kvalifisert tilstjenesteleverandør.

Slik kan du bekrefte at dokumentet er originalt

Når du åpner dokumentet i Adobe Reader, kan du se at det er sertifisert av **Penneo A/S**. Dette beviser at innholdet i dokumentet ikke har blitt endret siden tidspunktet for signeringen. Bevis for de individuelle signatørens digitale signaturer er vedlagt dokumentet.

Du kan bekrefte de kryptografiske bevisene ved hjelp av Penneos validator, <https://penneo.com/validator>, eller andre valideringsverktøy for digitale signaturer.