



## ÅRSREGNSKAPET FOR REGNSKAPSÅRET 2020 - GENERELL INFORMASJON

### Enheten

Organisasjonsnummer: 937 600 119  
Organisasjonsform: Aksjeselskap  
Foretaksnavn: BRØDR REMØ AS  
Forretningsadresse: Fiskarstrandvegen 168  
6035 FISKARSTRAND

### Regnskapsår

Årsregnskapets periode: 01.01.2020 - 31.12.2020

### Konsern

Morselskap i konsern: Nei

### Regnskapsregler

Regler for små foretak benyttet: Nei  
Benyttet ved utarbeidelsen av årsregnskapet til selskapet: Regnskapslovens alminnelige regler

### Årsregnskapet fastsatt av kompetent organ

Bekreftet av representant for selskapet: Johnny A Remø  
Dato for fastsettelse av årsregnskapet: 22.08.2021

### Grunnlag for avgivelse

År 2020: Årsregnskapet er elektronisk innlevert  
År 2019: Tall er hentet fra elektronisk innlevert årsregnskap fra 2020

*Det er ikke krav til at årsregnskapet m.v. som sendes til Regnskapsregisteret er undertegnet. Kontrollen på at dette er utført ligger hos revisor/enhetens øverste organ. Sikkerheten ivaretas ved at innsender har rolle/rettighet for innsending av årsregnskapet via Altinn, og ved at det bekreftes at årsregnskapet er fastsatt av kompetent organ.*

Brønnøysundregistrene, 22.07.2022



## Resultatregnskap

Beløp i: NOK	Note	2020	2019
<b>RESULTATREGNSKAP</b>			
<b>Inntekter</b>			
Salgsinntekt		89 244 610	115 713 330
Annen driftsinntekt		1 212 391	860 000
<b>Sum inntekter</b>		<b>90 457 001</b>	<b>116 573 330</b>
<b>Kostnader</b>			
Endring i beholdning av varer under tilvirkning og ferdig tilvirkede varer		112 901	53 617
Varekostnad		65 336 829	83 318 834
Lønnskostnad	1, 3	10 341 122	11 518 412
Avskrivning på driftsmidler og immaterielle eiendeler	7, 8	504 015	476 949
Annen driftskostnad	5	12 148 448	13 843 875
<b>Sum kostnader</b>		<b>88 443 315</b>	<b>109 211 687</b>
<b>Driftsresultat</b>		<b>2 013 686</b>	<b>7 361 643</b>
<b>Finansinntekter og finanskostnader</b>			
Annen renteinntekt		37 350	71 806
Annen finansinntekt		3 429 660	2 372 052
Verdiøkning av finansielle instrumenter			10 291
<b>Sum finansinntekter</b>		<b>3 467 009</b>	<b>2 454 150</b>
Annen rentekostnad		59 409	164 246
Annen finanskostnad		2 967 129	3 868 849
<b>Sum finanskostnader</b>		<b>3 026 537</b>	<b>4 033 095</b>
<b>Netto finans</b>		<b>440 472</b>	<b>-1 578 946</b>
<b>Ordinært resultat før skattekostnad</b>		<b>2 454 158</b>	<b>5 782 697</b>
Skattekostnad på ordinært resultat	9	540 602	1 270 270
<b>Ordinært resultat etter skattekostnad</b>		<b>1 913 556</b>	<b>4 512 427</b>
<b>Årsresultat</b>		<b>1 913 556</b>	<b>4 512 427</b>
<b>Overføringer og disponeringer</b>			



## Resultatregnskap

<b>Beløp i: NOK</b>	<b>Note</b>	<b>2020</b>	<b>2019</b>
Annen egenkapital		1 913 556	4 512 427
<b>Sum overføringer og disponeringer</b>		<b>1 913 556</b>	<b>4 512 427</b>



## Balanse

Beløp i: NOK	Note	2020	2019
<b>BALANSE - EIENDELER</b>			
<b>Anleggsmidler</b>			
<b>Immaterielle eiendeler</b>			
Konsesjoner, patenter, lisenser, varemerker ol.	8	177 459	14 925
Utsatt skattefordel	10	1 956 189	2 496 791
<b>Sum immaterielle eiendeler</b>		<b>2 133 648</b>	<b>2 511 716</b>
<b>Varige driftsmidler</b>			
Faste installasjoner i leid bygning	7	195 543	218 292
Maskiner og anlegg	7	2 219 492	2 304 268
Driftsløsøre, inventar, verktøy, kontormaskiner, ol.	7	44 581	70 126
<b>Sum varige driftsmidler</b>		<b>2 459 617</b>	<b>2 592 685</b>
<b>Finansielle anleggsmidler</b>			
Investeringer i aksjer og andeler	15	5 000	5 000
Andre fordringer		1 152 190	1 572 544
<b>Sum finansielle anleggsmidler</b>		<b>1 157 190</b>	<b>1 577 544</b>
<b>Sum anleggsmidler</b>		<b>5 750 454</b>	<b>6 681 945</b>
<b>Omløpsmidler</b>			
<b>Varer</b>			
Varer	11	13 225 872	12 348 841
<b>Sum varer</b>		<b>13 225 872</b>	<b>12 348 841</b>
<b>Fordringer</b>			
Kundefordringer	12	11 239 923	20 935 458
Andre fordringer		644 330	468 509
<b>Sum fordringer</b>		<b>11 884 253</b>	<b>21 403 967</b>
<b>Investeringer</b>			
Markedsbaserte aksjer	15	141 490	141 490
<b>Sum investeringer</b>		<b>141 490</b>	<b>141 490</b>
<b>Bankinnskudd, kontanter og lignende</b>			
Bankinnskudd, kontanter og lignende	13	10 113 449	4 192 765



### Balanse

Beløp i: NOK	Note	2020	2019
Sum bankinnskudd, kontanter og lignende		10 113 449	4 192 765
Sum omløpsmidler		35 365 065	38 087 063
<b>SUM EIENDELER</b>		<b>41 115 519</b>	<b>44 769 008</b>
<b>BALANSE - EGENKAPITAL OG GJELD</b>			
<b>Egenkapital</b>			
<b>Innskutt egenkapital</b>			
Aksjekapital (150 aksjer à kr 1 000,00)	6, 14	150 000	150 000
<b>Sum innskutt egenkapital</b>		<b>150 000</b>	<b>150 000</b>
<b>Opptjent egenkapital</b>			
Annen egenkapital	14	25 577 494	23 663 938
<b>Sum opptjent egenkapital</b>		<b>25 577 494</b>	<b>23 663 938</b>
<b>Sum egenkapital</b>	14	<b>25 727 494</b>	<b>23 813 938</b>
<b>Gjeld</b>			
<b>Langsiktig gjeld</b>			
<b>Annen langsiktig gjeld</b>			
Øvrig langsiktig gjeld		7 178 326	7 172 101
<b>Sum annen langsiktig gjeld</b>		<b>7 178 326</b>	<b>7 172 101</b>
<b>Sum langsiktig gjeld</b>		<b>7 178 326</b>	<b>7 172 101</b>
<b>Kortsiktig gjeld</b>			
Leverandørgjeld		5 594 502	9 852 904
Skyldige offentlige avgifter		736 024	866 522
Annen kortsiktig gjeld		1 879 174	3 063 543
<b>Sum kortsiktig gjeld</b>		<b>8 209 699</b>	<b>13 782 969</b>
<b>Sum gjeld</b>		<b>15 388 025</b>	<b>20 955 070</b>
<b>SUM EGENKAPITAL OG GJELD</b>		<b>41 115 519</b>	<b>44 769 008</b>



## ÅRSBERETNING 2020

### BRØDR. REMØ AS

#### Virksomhetens art

Brødr. Remø AS produserer og selger sjømat, hovedsakelig røkelaks og andre lakseprodukter under merkenavnene GoldFish, Remø og Stormy. Det er også en betydelig produksjon/salg av reker i lake etc.

Produksjon, administrasjon og salg av sjømat er lokalisert på Fiskarstrand, Møre og Romsdal. Kundene er grossister i Norge og importører i ulike land på alle fem kontinent.

Styret mener at årsregnskapet gir en rettvise oversikt av Brødr. Remø AS eiendeler og gjeld, finansielle stilling og resultat per 31.12.2020.

#### Fortsatt drift

I samsvar med regnskapsloven § 3-3a bekreftes det at forutsetningene om fortsatt drift er til stede. Til grunn for antagelsen ligger markedsvurdering og resultatforventninger for inneværende år og videre fremover. Bedriften er i en sunn økonomisk og finansiell stilling.

#### Arbeidsmiljø og likestilling

Sykefraværet i bedriften var på totalt 361 dagsverk i 2020, som utgjorde 7,9 % av den totale arbeidstiden i bedriften. 4,2 % var langtidsfravær og 3,6 % korttidsfravær.

Arbeidsmiljøet betraktes som godt, og det iverksettes løpende tiltak for forbedringer. Dette blir også ivarettatt ved investeringer i nytt og mer effektivt produksjonsutstyr der ergonomi og arbeidsmiljø er viktige krav. Samarbeidet med de ansatte har vært konstruktivt og bidratt positivt til driften.

Bedriften har som mål å være en arbeidsplass der det råder full likestilling mellom kvinner og menn. Av selskapets 21 fast ansatte er 9 kvinner. I tillegg har vi hatt 1 – 2 innleide produksjonsarbeidere fra et norsk/litauisk selskap og til sammen om lag 1 årsverk ekstrahjelp. Snitt årslønn for kvinner er 350.697 kroner og 406.836 kroner for menn.

Arbeidstidsordninger i selskapet følger av de ulike stillinger og er uavhengig av kjønn. Imidlertid er omfanget av overtid noe høyere for menn.

#### Ytre miljø

Utslipp fra produksjonsanlegget, inkludert stoff som kan innebære miljøskader, er innenfor de krav myndighetene stiller og forurensar ikke det ytre miljø.

#### Resultat, kontantstrøm, investeringer, finansiering og likviditet

Omsetningen i selskapet ble redusert fra 116,6 mill. kroner i 2019 til 90,5 mill. kroner i 2020. Årsresultatet ble 1,9 mill. kroner i 2020 som innebar en reduksjon på 2,6 mill. kroner fra 2019. Hovedårsaken til resultatfallet er markedssvikt pga. koronapandemien. Prisutviklingen for atlantisk laks som er foretakets viktigste råvare, har også i 2020 vært svært volatil, påvirket av store variasjoner i ukentlig slaktet volum. Gjennomsnittlig pris ble noe redusert fra 2019.

Netto likviditetsendring fra virksomheten var 7,1 mill. kroner, mens resultat før skattekostnad var 2,5 mill. kroner. Differansen skyldes i hovedsak endringer i tidsavgrensningsposter.

Investeringer i driften var på 0,6 mill. kroner i 2020. Investeringene har hovedsakelig gått til oppgraderinger og nytt produksjonsutstyr.

Selskapets likviditetsbeholdning var 10,1 mill. kroner per 31.12.2020.

Totalkapitalen ved utgangen av året var 41,1 mill. kroner som medførte en reduksjon på 3,7 mill. kroner. Egenkapitalandelen var 63 % som medførte en økning på 10 prosentpoeng fra forrige år. Selskapet har en solid kapitalstruktur.



## Finansiell risiko

### Markedsrisiko

Selskapet er eksponert for endringer i valutakurser da en vesentlig del av selskapets inntekter er i utenlandsk valuta. Selskapet har valgt å ikke inngå terminkontrakter eller andre finansielle instrument for å redusere selskapets valutarisiko og derigjennom den driftstilknnyttede markedsrisiko.

Selskapet er også eksponert for endringer i rentenivået, hovedsakelig gjennom finansinvesteringer og likvidbeholdning.

### Kredittrisiko

Selskapet vurderer motpartsrisiko for den enkelte kunde. Risiko for at motparter ikke oppfyller sine forpliktelser anses derfor lav. Det har historisk sett har vært lite tap på fordringer. Brutto kredittrisiko på balansedagen utgjør 11,9 mill. kroner, som er 9,5 mill. kroner mindre enn ved forrige årsskiftet. Utviklingen i kundefordringer må ses i sammenheng med endringen i omsetningen.

### Likviditetsrisiko

Likviditeten i selskapet er tilfredsstillende, og det er ikke besluttet å innføre tiltak som endrer likviditetsrisikoen.

## Forsknings- og utviklingsaktiviteter

Selskapet gjennomfører F&U-aktiviteter med sikte på forbedring av produksjonsprosessen og utvikling av høykvalitetsprodukter.

## Årsresultat og disponeringer

Styret foreslår at årsresultatet på 1 913 556 kroner disponeres slik:

Overført til annen egenkapital kr 1 913 556

## Fretidig utvikling

Bedriftens virksomhet preges i økende grad av konkurranse både på det norske og utenlandske markedet. Det utvikles nye allianser og partnerskap både på leverandørsiden, kundesiden og innad i bransjen, noe som bidrar til å forsterke konkurransen.

Selskapet møter konkurransen med å utvikle produktene, bedre produktstyringen, styrke markedsføringen og effektivisere produksjonen. Det forventes at det gjennom pågående tiltak oppnås et akseptabelt resultat for året 2021.

Koronapandemien fikk en negativ effekt på etterspørselen etter selskapets produkter i 2020. Den økonomiske virkningen ble begrenset pga. omstillingstiltak samt noe reduserte råstoffpriser og myndighetenes støttetiltak. Det arbeides for å utvikle distribusjonskanalene overfor markedssegment som er mindre påvirket av slike hendelser.

Fiskarstrand, 22. august 2021

Johnny Remø

daglig leder

Svein Remø

styrets leder

Asgeir Remø

styremedlem



**Årsregnskap for 2020**

**BRØDR REMØ AS**  
**Org.nr. 937 600 119**

**Innhold**

Styrets årsberetning  
Resultatregnskap  
Balanse  
Noter  
Kontantstrømanalyse  
Revisjonsberetning

Utarbeidet av:  
Azets Insight AS, avd Sunnmøre  
Høgvollvegen 8  
6018 ÅLESUND  
Org.nr. 974110253

Utarbeidet med:  
Total Årsoppgjør



## ÅRSBERETNING 2020

# BRØDR. REMØ AS

### Virksomhetens art

Brødr. Remø AS produserer og selger sjømat, hovedsakelig røkelaks og andre lakseprodukter under merkenavnene GoldFish, Remø og Stormy. Det er også en betydelig produksjon/salg av reker i lake etc.

Produksjon, administrasjon og salg av sjømat er lokalisert på Fiskarstrand, Møre og Romsdal. Kundene er grossister i Norge og importører i ulike land på alle fem kontinent.

Styret mener at årsregnskapet gir en rettvise oversikt av Brødr. Remø AS eiendeler og gjeld, finansielle stilling og resultat per 31.12.2020.

### Fortsatt drift

I samsvar med regnskapsloven § 3-3a bekreftes det at forutsetningene om fortsatt drift er til stede. Til grunn for antagelsen ligger markedsvurdering og resultatforventninger for inneværende år og videre fremover. Bedriften er i en sunn økonomisk og finansiell stilling.

### Arbeidsmiljø og likestilling

Sykefraværet i bedriften var på totalt 361 dagsverk i 2020, som utgjorde 7,9 % av den totale arbeidstiden i bedriften. 4,2 % var langtidsfravær og 3,6 % korttidsfravær.

Arbeidsmiljøet betraktes som godt, og det iverksettes løpende tiltak for forbedringer. Dette blir også ivarettatt ved investeringer i nytt og mer effektivt produksjonsutstyr der ergonomi og arbeidsmiljø er viktige krav. Samarbeidet med de ansatte har vært konstruktivt og bidratt positivt til driften.

Bedriften har som mål å være en arbeidsplass der det råder full likestilling mellom kvinner og menn. Av selskapets 21 fast ansatte er 9 kvinner. I tillegg har vi hatt 1 – 2 inneleide produksjonsarbeidere fra et norsk/litauisk selskap og til sammen om lag 1 årsverk ekstrahjelp. Snitt årslønn for kvinner er 350.697 kroner og 406.836 kroner for menn.

Arbeidstidsordninger i selskapet følger av de ulike stillinger og er uavhengig av kjønn. Imidlertid er omfanget av overtid noe høyere for menn.

### Ytre miljø

Utslipp fra produksjonsanlegget, inkludert stoff som kan innebære miljøskader, er innenfor de krav myndighetene stiller og forurensar ikke det ytre miljø.

### Resultat, kontantstrøm, investeringer, finansiering og likviditet

Omsetningen i selskapet ble redusert fra 116,6 mill. kroner i 2019 til 90,5 mill. kroner i 2020. Årsresultatet ble 1,9 mill. kroner i 2020 som innebar en reduksjon på 2,6 mill. kroner fra 2019. Hovedårsaken til resultatfallet er markedssvikt pga. koronapandemien. Prisutviklingen for atlantisk laks som er foretakets viktigste råvare, har også i 2020 vært svært volatil, påvirket av store variasjoner i ukentlig slaktet volum. Gjennomsnittlig pris ble noe redusert fra 2019.

Netto likviditetsendring fra virksomheten var 7,1 mill. kroner, mens resultat før skattekostnad var 2,5 mill. kroner. Differansen skyldes i hovedsak endringer i tidsavgrensningsposter.

Investeringer i driften var på 0,6 mill. kroner i 2020. Investeringene har hovedsakelig gått til oppgraderinger og nytt produksjonsutstyr.

Selskapets likviditetsbeholdning var 10,1 mill. kroner per 31.12.2020.

Totalkapitalen ved utgangen av året var 41,1 mill. kroner som medførte en reduksjon på 3,7 mill. kroner. Egenkapitalandelen var 63 % som medførte en økning på 10 prosentpoeng fra forrige år. Selskapet har en solid kapitalstruktur.



## Finansiell risiko

### Markedsrisiko

Selskapet er eksponert for endringer i valutakurser da en vesentlig del av selskapets inntekter er i utenlandsk valuta. Selskapet har valgt å ikke inngå terminkontrakter eller andre finansielle instrumenter for å redusere selskapets valutarisiko og derigjennom den driftstilknnyttede markedsrisiko.

Selskapet er også eksponert for endringer i rentenivået, hovedsakelig gjennom finansinvesteringer og likvidbeholdning.

### Kreditt risiko

Selskapet vurderer motpartsrisiko for den enkelte kunde. Risiko for at motparter ikke oppfyller sine forpliktelser anses derfor lav. Det har historisk sett har vært lite tap på fordringer. Brutto kreditt risiko på balansedagen utgjør 11,9 mill. kroner, som er 9,5 mill. kroner mindre enn ved forrige årsskiftet. Utviklingen i kundefordringer må ses i sammenheng med endringen i omsetningen.

### Likviditetsrisiko

Likviditeten i selskapet er tilfredsstillende, og det er ikke besluttet å innføre tiltak som endrer likviditetsrisikoen.

## Forsknings- og utviklingsaktiviteter

Selskapet gjennomfører F&U-aktiviteter med sikte på forbedring av produksjonsprosessen og utvikling av høykvalitetsprodukter.

## Årsresultat og disponeringer

Styret foreslår at årsresultatet på 1 913 556 kroner disponeres slik:

Overført til annen egenkapital kr 1 913 556


## Fremtidig utvikling

Bedriftens virksomhet preges i økende grad av konkurranse både på det norske og utenlandske markedet. Det utvikles nye allianser og partnerskap både på leverandørsiden, kundesiden og innad i bransjen, noe som bidrar til å forsterke konkurransen.


Selskapet møter konkurransen med å utvikle produktene, bedre produktstyringen, styrke markedsføringen og effektivisere produksjonen. Det forventes at det gjennom pågående tiltak oppnås et akseptabelt resultat for året 2021.

Koronapandemien fikk en negativ effekt på etterspørselen etter selskapets produkter i 2020. Den økonomiske virkningen ble begrenset pga. omstillingstiltak samt noe reduserte råstoffpriser og myndighetenes støttetiltak. Det arbeides for å utvikle distribusjonskanalene overfor markedssegment som er mindre påvirket av slike hendelser.

Fiskarstrand, 22. august 2021


  
Johnny Remø

daglig leder



Svein Remø

styrets leder



Asgeir Remø

styremedlem



## Resultatregnskap for 2020 BRØDR REMØ AS

	Note	2020	2019
Salgsinntekt		89 244 610	115 713 330
Annen driftsinntekt		1 212 391	860 000
<b>Sum driftsinntekter</b>		<b>90 457 001</b>	<b>116 573 330</b>
Beh. endring varer under tilvirkning/ferdig tilvirket		(112 901)	(53 617)
Varekostnad		(65 336 829)	(83 318 834)
Lønnskostnad	1, 3	(10 341 122)	(11 518 412)
Avskrivning på driftsmidler og immaterielle eiendeler	7, 8	(504 015)	(476 949)
Annen driftskostnad	5	(12 148 448)	(13 843 875)
<b>Sum driftskostnader</b>		<b>(88 443 315)</b>	<b>(109 211 687)</b>
<b>Driftsresultat</b>		<b>2 013 686</b>	<b>7 361 643</b>
Annen renteinntekt		37 350	71 806
Annen finansinntekt		3 429 660	2 372 052
Verdiøkning av finansielle instrumenter		0	10 291
<b>Sum finansinntekter</b>		<b>3 467 009</b>	<b>2 454 150</b>
Annen rentekostnad		(59 409)	(164 246)
Annen finanskostnad		(2 967 129)	(3 868 849)
<b>Sum finanskostnader</b>		<b>(3 026 537)</b>	<b>(4 033 095)</b>
<b>Netto finans</b>		<b>440 472</b>	<b>(1 578 946)</b>
<b>Ordinært resultat før skattekostnad</b>		<b>2 454 158</b>	<b>5 782 697</b>
Skattekostnad på ordinært resultat	9	(540 602)	(1 270 270)
<b>Ordinært resultat</b>		<b>1 913 556</b>	<b>4 512 427</b>
<b>Arsresultat</b>		<b>1 913 556</b>	<b>4 512 427</b>
<b>Overføringer</b>			
Annen egenkapital		1 913 556	4 512 427
<b>Sum</b>		<b>1 913 556</b>	<b>4 512 427</b>




## Balanse pr. 31. desember 2020 BRØDR REMØ AS

	Note	2020	2019
<b>EIENDELER</b>			
<b>Anleggsmidler</b>			
<b>Immaterielle eiendeler</b>			
Konsesjoner, patenter, lisenser, varemerker ol.	8	177 459	14 925
Utsatt skattefordel	10	1 956 189	2 496 791
<b>Sum immaterielle eiendeler</b>		<b>2 133 648</b>	<b>2 511 716</b>
<b>Varige driftsmidler</b>			
Faste installasjoner i leid bygning	7	195 543	218 292
Maskiner og anlegg	7	2 219 492	2 304 268
Driftsløsøre, inventar, verktøy, kontormaskiner, ol.	7	44 581	70 126
<b>Sum varige driftsmidler</b>		<b>2 459 617</b>	<b>2 592 685</b>
<b>Finansielle anleggsmidler</b>			
Investeringer i aksjer og andeler	15	5 000	5 000
Andre fordringer		1 152 190	1 572 544
<b>Sum finansielle anleggsmidler</b>		<b>1 157 190</b>	<b>1 577 544</b>
<b>Sum anleggsmidler</b>		<b>5 750 454</b>	<b>6 681 945</b>
<b>Omløpsmidler</b>			
Varer	11	13 225 872	12 348 841
<b>Sum varer</b>		<b>13 225 872</b>	<b>12 348 841</b>
<b>Fordringer</b>			
Kundefordringer	12	11 239 923	20 935 458
Andre fordringer		644 330	468 509
<b>Sum fordringer</b>		<b>11 884 253</b>	<b>21 403 967</b>
<b>Investeringer</b>			
Markedsbaserte aksjer	15	141 490	141 490
<b>Sum investeringer</b>		<b>141 490</b>	<b>141 490</b>
Bankinnskudd, kontanter og lignende	13	10 113 449	4 192 765
<b>Sum bankinnskudd, kontanter og lignende</b>		<b>10 113 449</b>	<b>4 192 765</b>
<b>Sum omløpsmidler</b>		<b>35 365 065</b>	<b>38 087 063</b>
<b>Sum eiendeler</b>		<b>41 115 519</b>	<b>44 769 008</b>

**Balanse pr. 31. desember 2020**  
**BRØDR REMØ AS**

	Note	2020	2019
<b>EGENKAPITAL OG GJELD</b>			
<b>Egenkapital</b>			
<b>Innskutt egenkapital</b>			
Aksjekapital (150 aksjer à kr 1 000,00)	6, 14	150 000	150 000
<b>Sum innskutt egenkapital</b>		<b>150 000</b>	<b>150 000</b>
<b>Opptjent egenkapital</b>			
Annen egenkapital	14	25 577 494	23 663 938
<b>Sum opptjent egenkapital</b>		<b>25 577 494</b>	<b>23 663 938</b>
<b>Sum egenkapital</b>	14	<b>25 727 494</b>	<b>23 813 938</b>
<b>Gjeld</b>			
<b>Annen langsiktig gjeld</b>			
Øvrig langsiktig gjeld		7 178 326	7 172 101
<b>Sum annen langsiktig gjeld</b>		<b>7 178 326</b>	<b>7 172 101</b>
<b>Sum langsiktig gjeld</b>		<b>7 178 326</b>	<b>7 172 101</b>
<b>Kortsiktig gjeld</b>			
Leverandørgjeld		5 594 502	9 852 904
Skyldige offentlige avgifter		736 024	866 522
Annen kortsiktig gjeld		1 879 174	3 063 543
<b>Sum kortsiktig gjeld</b>		<b>8 209 699</b>	<b>13 782 969</b>
<b>Sum gjeld</b>		<b>15 388 025</b>	<b>20 955 070</b>
<b>Sum egenkapital og gjeld</b>		<b>41 115 519</b>	<b>44 769 008</b>

Fiskerstranda, 22.08.2021

  
Svein Ernst Remø  
Styrets leder  
Johnny Asbjørn Remø  
Styremedlem / Daglig leder  
Asgeir Magne Remø  
Styremedlem



## Noter 2020 BRØDR REMØ AS

### Regnskapsprinsipper

#### Regnskapsprinsipper

Årsregnskapet er satt opp i samsvar med regnskapslovens bestemmelser og god regnskapsskikk. Følgende regnskapsprinsipper er anvendt:

#### Salgsinntekter

Inntekter ved salg av varer vurderes til virkelig verdi av vederlaget, netto etter fradrag for merverdiavgift, retur, rabatter og andre avslag. Salg av varer resultatføres når selskapet har levert sine produkter til kunden og det ikke er uoppfylte forpliktelser som kan påvirke kundens aksept av leveringen. Levering er ikke foretatt før produktene er sendt til avtalt sted og risiko for tap og ukurans er overført til kunden. Erfaringstall eller faktisk avregnet beløp anvendes ved regnskapsføring av avsetninger for kvantumsrabatter og lignede rabatter.

#### Varer

Varer er vurdert til det laveste av anskaffelseskost og netto salgsværdi. Netto salgsværdi er estimert salgsværdi ved ordinær drift etter fradrag for beregnede nødvendige utgifter for gjennomføring av salget. Anskaffelseskost tilordnes ved bruk av FIFO metoden og inkluderer utgifter påløpt ved anskaffelse av varene og kostnader for å bringe varene til nåværende tilstand og plassering.

#### Fordringer

Kundefordringer og andre fordringer oppføres til pålydende etter fradrag for avsetning til forventet tap. Avsetning til tap gjøres på grunnlag av en individuell vurdering av de enkelte fordringene. I tillegg gjøres det for øvrige kundefordringer en uspesifisert avsetning for å dekke antatt tap.

#### Klassifisering og vurdering av balanseposter

Omløpsmidler og kortsiktig gjeld omfatter normalt poster som forfaller til betaling innen ett år etter balansedagen, samt poster som knytter seg til varekretsløpet. Øvrige poster er klassifisert som anleggsmiddel/langsiktig gjeld.

Omløpsmidler vurderes til laveste verdi av anskaffelseskost og antatt virkelig verdi. Kortsiktig gjeld balanseføres til nominelt beløp på etableringstidspunktet.

Anleggsmidler vurderes til anskaffelseskost, fratrukket av- og nedskrivninger. Langsiktig gjeld balanseføres til nominelt beløp på etableringstidspunktet.

#### Varige driftsmidler

Varige driftsmidler balanseføres og avskrives lineært over driftsmidlets forventede levetid. Vesentlige driftsmidler som består av betydelige komponenter med ulik levetid er dekomponert med ulik avskrivningstid for de ulike komponentene. Direkte vedlikehold av driftsmidler kostnadsføres løpende under driftskostnader, mens påkostninger eller forbedringer tillegges driftsmidlets kostpris og avskrives i takt med driftsmidlet. Dersom gjenvinnbart beløp av driftsmiddelet er lavere enn balanseført verdi foretas nedskrivning til gjenvinnbart beløp. Gjenvinnbart beløp er det høyeste av netto salgsværdi og verdi i bruk. Verdi i bruk er nåverdien av de fremtidige kontantstrømmene som eiendelen forventes å generere.

#### Pensjoner

Selskapet har ikke andre pensjonsordninger enn den som følger av lov om obligatorisk tjenestepensjon. Pensjonsordninger finansiert over driften er ikke balanseført. Pensjonspremien anses i disse tilfeller som pensjonskostnad og klassifiseres sammen med lønnskostnader.

#### Skatt

Skattekostnaden i resultatregnskapet omfatter både periodens betalbare skatt og endring i utsatt skatt. Utsatt skatt er beregnet med gjeldende satser på grunnlag av de midlertidige forskjeller som eksisterer mellom regnskapsmessige og skattemessige verdier, samt ligningsmessig underskudd til fremføring ved utgangen av regnskapsåret. Skatteøkende og skattereduserende midlertidige forskjeller som reverserer eller kan reversere i samme periode er utlignet og nettoført.

#### Leieavtaler

Leide (leasede) driftsmidler balanseføres som driftsmidler hvis leiekontrakten anses som finansiell.

#### Valuta

Transaksjoner i utenlandsk valuta omregnes til kursen på transaksjonstidspunktet. Pengeposter i utenlandsk valuta omregnes til norske kroner ved å benytte balansedagens kurs. Ikke-pengeposter som måles til historisk kurs uttrykt i utenlandsk valuta, omregnes til norske kroner ved å benytte valutakursen på transaksjonstidspunktet. Ikke-pengeposter som måles til virkelig verdi uttrykt i utenlandsk valuta, omregnes til valutakursen fastsatt på måletidspunktet. Valutakursendringer resultatføres løpende i regnskapsperioden under andre finansposter.



## Kontantstrømoppstilling

Kontantstrømoppstillingen er utarbeidet etter den indirekte metode. Kontanter og kontantekvivalenter omfatter kontanter, bankinnskudd og andre kortsiktige, likvide plasseringer. Selskapet har ikke foretatt endring i regnskapsprinsipp i regnskapsåret.

## Ytre påvirkninger

Selskapet er eksponert for utviklingen i norsk og internasjonalt samfunns- og næringsliv. Koronapandemien har derfor fått konsekvenser for selskapet med et svakere marked. Årsregnskapet er avlagt under forutsetning av at krisen er forbigående. Selskapet har en solid økonomi og situasjonen håndteres ved hjelp av de avbøtende tiltakene som tilbys av norske myndigheter, i tillegg til egne tilpasninger i markedsarbeid og produktutvikling.

Selskapets styre overvåker situasjonen fortløpende og iverksetter nødvendige og realistiske tiltak. Se eventuelt også ytterligere kommentarer i styrets beretning.

## Note 1 - Lønnskostnader etc

	2020	2019
Lønn	8 696 758	9 708 595
Arbeidsgiveravgift	1 217 513	1 402 697
Pensjonskostnader	201 257	193 261
Andre relaterte ytelser	225 594	213 859
<b>Sum</b>	<b>10 341 122</b>	<b>11 518 412</b>

Foretaket har sysselsatt 22 årsverk i regnskapsåret.

## Note 2 - Obligatorisk tjenestepensjon

Virksomheten er pliktig til å ha tjenestepensjonsordning etter lov om obligatorisk tjenestepensjon. Gjeldende pensjonsordning oppfyller kravene etter loven.

## Note 3 - Ytelser til ledende personer

	Lønn	Pensjonsforpliktelse	Annen godtgjørelse
Ytelser til daglig leder	646 154	0	10 400

## Mer om ytelser til ledende personer

Styreformann har mottatt en lønn på kr 646.153. Det er ikke utbetalt styrehonorar. Ledende ansatte har ikke avtale om bonus eller aksjebasert avlønning. Det er ikke gitt lån/sikkerhetsstillelse til daglig leder, styreformann eller andre nærstående parter. Det er ingen enkeltlån/sikkerhetsstillelser som utgjør mer enn 5% av selskapets egenkapital. Daglig leder har en fordring på selskapet på kr 893.533. Styreformann har en fordring på selskapet på kr.1.015.573. Styremedlem har en fordring på selskapet på kr 5.269.219. Det er ikke beregnet renter på fordringene for 2020. Beløpene inngår i balanseposten øvrig langsiktig gjeld.

## Note 4 - Lån og sikkerhetsstillelse til ledende personer

Det er ikke gitt lån eller sikkerhetsstillelse til ledende personer.

## Note 5 - Revisjon

	2020	2019
Revisjon	87 396	134 417
Andre tjenester	0	0
<b>Sum godtgjørelse til revisor</b>	<b>87 396</b>	<b>134 417</b>



## Note 6 - Aksjekapital og aksjonærer

Aksjeklasse	Antall aksjer	Pålydende	Bokført verdi
Ordinære aksjer	150	1 000,00	150 000,00
<b>Sum</b>	<b>150</b>		<b>150 000,00</b>

Aksjeeier	Antall aksjer	Eierandel	Aksjeklasse
AR Invest AS	54	36,00%	Ordinære aksjer
Lumare AS	48	32,00%	Ordinære aksjer
Remarco AS	48	32,00%	Ordinære aksjer
<b>Totalt antall aksjer</b>	<b>150</b>	<b>100,00%</b>	

## Note 7 - Spesifikasjon av varige driftsmidler

	Bygninger og annen fast eiendom	Maskiner og anlegg	Driftsløsøre, inventar o.l.	Sum
Anskaffelseskost 01.01.2020	289 509	9 246 148	2 299 085	11 834 743
Tilgang i året	0	650 869	(6 771)	644 098
Avgang i året	0	(285 618)	0	(285 618)
<b>Anskaffelseskost 31.12.2020</b>	<b>289 509</b>	<b>9 611 399</b>	<b>2 292 314</b>	<b>12 193 223</b>
Akk.av-og nedskr 01.01.2020	(71 217)	(7 141 881)	(2 228 960)	(9 442 059)
Akkum avskr. 31.12.2020	(93 966)	7 391 908)	(2 247 733)	(9 733 608)
<b>Balansført verdi pr 31.12.2020</b>	<b>195 543</b>	<b>2 219 491</b>	<b>44 581</b>	<b>2 459 615</b>
Årets avskrivninger	(22 749)	(450 027)	(18 773)	(491 549)
Økonomisk levetid	10 - 20 år	5 - 20 år	3 -10 år	
Avskrivningsplan: Lineær	5 - 10%	5 - 20%	10 - 33,33%	

## Note 8 - Spesifikasjon av immaterielle eiendeler

	Merkevare
Anskaffelseskost 01.01.2020	56 152
Tilgang i året	175 000
Avgang i året	0
<b>Anskaffelseskost 31.12.2020</b>	<b>231 152</b>
Avskr., nedskr. og rev. nedskr 01.01.2020	(41 227)
Akkumulerte avskr. 31.12.2020	(53 693)
<b>Balansført verdi pr. 31.12.2020</b>	<b>177 459</b>
Årets avskrivninger	(12 466)
Økonomisk levetid	3 - 5 år
<b>Avskrivningsplan: Lineær</b>	<b>20 - 33,33 %</b>

**Note 9 - Skatt**

	2020	2019
Ordinært resultat før skattekostnad	2 454 158	5 782 697
+/- Permanente forskjeller	3 122	(8 739)
+/- Årets endring i midlertidige forskjeller	(245 516)	1 375 749
- Fremførbart underskudd / korreksjonsinntekt	(2 211 763)	(7 149 707)
<b>Årets skattegrunnlag</b>	<b>0</b>	<b>0</b>
+/- Endring i utsatt skatt	540 602	1 270 270
<b>Skattekostnad i resultatregnskapet</b>	<b>540 602</b>	<b>1 270 270</b>
<b>Betalbar skatt i balansen</b>	<b>0</b>	<b>0</b>

**Note 10 - Midl. forskjeller - Utsatt skatt/skattefordel**

Utsatt skatt/utsatt skattefordel i balansen avsettes på grunnlag av forskjeller mellom regnskapsmessige og skattemessige verdier i henhold til norsk regnskapsstandard for skatt. Midlertidige skatteøkende og skattereduserende forskjeller som kan utlignes er nettoført.

Midlertidige forskjeller knyttet til:	01.01.2020	31.12.2020	Endring
Anleggsmidler	152 799	353 454	(200 654)
Omløpsmidler	(1 699 136)	(1 654 274)	(44 862)
Skattemessig fremførbart underskudd	(9 802 712)	(7 590 948)	(2 211 763)
Sum midlertidige forskjeller	(11 349 048)	(8 891 769)	(2 457 280)
<b>Utsatt skattefordel 31.12.20, basert på 22%</b>	<b>(2 496 791)</b>	<b>(1 956 189)</b>	<b>(540 602)</b>

**Note 11 - Varer**

	2020	2019
Lager av råvarer	6 372 959	6 995 643
Lager av egentilvirkede ferdigvarer	5 266 748	3 982 111
Lager av innkjøpte varer	1 586 165	1 371 087
<b>Sum</b>	<b>13 225 872</b>	<b>12 348 841</b>

**Note 12 - Kundefordringer**

Kundefordringer er vurdert til pålydende, nedskrevet med forventet tap på fordringer.

	2020	2019
Kundefordringer til pålydende	12 939 923	22 635 458
Avsatt til dekning av usikre fordringer	(1 700 000)	(1 700 000)
<b>Netto oppførte kundefordringer</b>	<b>11 239 923</b>	<b>20 935 458</b>

**Note 13 - Bankinnskudd**

I posten for bankinnskudd inngår egen konto for bundne skattetreksmidler med kr 408 715. Skyldig skattetrekk er kr 381 353.

**Note 14 - Egenkapital**

	Aksjekapital	Annen EK	Sum
Egenkapital 01.01.2020	150 000	23 663 938	23 813 938
Årets resultat		1 913 556	1 913 556
<b>Egenkapital 31.12.2020</b>	<b>150 000</b>	<b>25 577 494</b>	<b>25 727 494</b>



**Note 15 - Aksjetabell**

	<b>Antall aksjer</b>	<b>Pålydende tilsammen</b>	<b>Verdi i balansen</b>	<b>Markedsverdi</b>
Fiskerinæringens innkjøpselskap	10	10 000	112 653	118 490
Ålesund Storhall AS	50	50 000	28 837	26 630
Andel Langevåg IL	1	5 000	5 000	5 000



## Kontantstrømoppstilling BRØDR REMØ AS

	Note	2020	2019
<b>Likvider tilført/brukt på virksomheten:</b>			
Årsresultat		1 913 556	4 512 427
+/- Tap/gevinst ved salg av anleggsmidler	7	(113 147)	0
+ Ordinære avskrivninger	7,8	504 015	476 949
+/- Endring i utsatt skatt	10	540 602	1 270 270
Tilført fra årets virksomhet		<u>2 845 026</u>	<u>6 259 646</u>
+/- Endr.i lager, debitorer og kreditorer	11,12	4 560 102	(5 962 892)
+/- Endr.i andre tidsavgrensingsposter		(306 320)	(118 420)
A = Netto likviditetsendr. fra virksomhet		<u>7 098 808</u>	<u>178 335</u>
<b>Likvider tilført/brukt på investeringer:</b>			
- Investeringer i varige driftsmidler	7,8	(257 799)	(317 043)
+/- Endring andre investeringer	15	257 820	450 370
B = Netto likviditetsendr.fra investering		<u>21</u>	<u>133 327</u>
<b>Likvider tilført/brukt på finansiering:</b>			
+ Opptak av ny gjeld ( korts. og langs.)	3,4	0	319 048
- Nedbetaling av gammel gjeld	3,4	(1 178 144)	0
C = Netto likviditetsendr.fra finansiering		<u>(1 178 144)</u>	<u>319 048</u>
+ Likviditetsbeholdning 1.1.		4 192 765	3 562 056
A+B+C Netto endr. i likvider gjennom året		<u>5 920 684</u>	<u>630 709</u>
= Likviditetsbeholdning 31.12.		<u>10 113 449</u>	<u>4 192 765</u>



Til generalforsamlingen i Brødr. Remø AS

## *Uavhengig revisors beretning*

### *Uttalelse om revisjonen av årsregnskapet*

---

#### *Konklusjon*

Vi har revidert Brødr. Remø AS' årsregnskap som består av balanse per 31. desember 2020, resultatregnskap og kontantstrømoppstilling for regnskapsåret avsluttet per denne datoen og noter til årsregnskapet, herunder et sammendrag av viktige regnskapsprinsipper.

Etter vår mening er det medfølgende årsregnskapet avgitt i samsvar med lov og forskrifter og gir et rettviseende bilde av selskapets finansielle stilling per 31. desember 2020, og av dets resultater og kontantstrømmer for regnskapsåret avsluttet per denne datoen i samsvar med regnskapslovens regler og god regnskapsskikk i Norge.

---

#### *Grunnlag for konklusjonen*

Vi har gjennomført revisjonen i samsvar med lov, forskrift og god revisjonsskikk i Norge, herunder de internasjonale revisjonsstandardene International Standards on Auditing (ISA-ene). Våre oppgaver og plikter i henhold til disse standardene er beskrevet i Revisors oppgaver og plikter ved revisjon av årsregnskapet. Vi er uavhengige av selskapet slik det kreves i lov og forskrift, og har overholdt våre øvrige etiske forpliktelser i samsvar med disse kravene. Etter vår oppfatning er innhentet revisjonsbevis tilstrekkelig og hensiktsmessig som grunnlag for vår konklusjon.

---

#### *Øvrig informasjon*

Ledelsen er ansvarlig for øvrig informasjon. Øvrig informasjon omfatter informasjon i årsrapporten bortsett fra årsregnskapet og den tilhørende revisjonsberetningen.

Vår uttalelse om revisjonen av årsregnskapet dekker ikke øvrig informasjon, og vi attesterer ikke den øvrige informasjonen.

I forbindelse med revisjonen av årsregnskapet er det vår oppgave å lese øvrig informasjon med det formål å vurdere hvorvidt det foreligger vesentlig inkonsistens mellom øvrig informasjon og årsregnskapet, kunnskap vi har opparbeidet oss under revisjonen, eller hvorvidt den tilsynelatende inneholder vesentlig feilinformasjon.

Dersom vi konkluderer med at den øvrige informasjonen inneholder vesentlig feilinformasjon er vi pålagt å rapportere det. Vi har ingenting å rapportere i så henseende.

---

#### *Styrets og daglig leders ansvar for årsregnskapet*

Styret og daglig leder (ledelsen) er ansvarlig for å utarbeide årsregnskapet i samsvar med lov og forskrifter, herunder for at det gir et rettviseende bilde i samsvar med regnskapslovens regler og god regnskapsskikk i Norge. Ledelsen er også ansvarlig for slik internkontroll som den finner nødvendig for å kunne utarbeide et årsregnskap som ikke inneholder vesentlig feilinformasjon, verken som følge av misligheter eller utilsiktede feil.

---

PricewaterhouseCoopers AS, Langelandsvegen 35, NO-6010 Ålesund  
T: 02316, org. no.: 987 009 713 MVA, www.pwc.no  
Statsautoriserte revisorer, medlemmer av Den norske Revisorforening og autorisert regnskapsførerselskap



Uavhengig revisors beretning - Brødr. Remø AS



Ved utarbeidelsen av årsregnskapet må ledelsen ta standpunkt til selskapets evne til fortsatt drift og opplyse om forhold av betydning for fortsatt drift. Forutsetningen om fortsatt drift skal legges til grunn for årsregnskapet så lenge det ikke er sannsynlig at virksomheten vil bli avviklet.

---

### *Revisors oppgaver og plikter ved revisjonen av årsregnskapet*

Vårt mål med revisjonen er å oppnå betryggende sikkerhet for at årsregnskapet som helhet ikke inneholder vesentlig feilinformasjon, verken som følge av misligheter eller utilsiktede feil, og å avgi en revisjonsberetning som inneholder vår konklusjon. Betryggende sikkerhet er en høy grad av sikkerhet, men ingen garanti for at en revisjon utført i samsvar med lov, forskrift og god revisjonsskikk i Norge, herunder ISA-ene, alltid vil avdekke vesentlig feilinformasjon som eksisterer. Feilinformasjon kan oppstå som følge av misligheter eller utilsiktede feil. Feilinformasjon blir vurdert som vesentlig dersom den enkeltvis eller samlet med rimelighet kan forventes å påvirke økonomiske beslutninger som brukerne foretar basert på årsregnskapet.

For videre beskrivelse av revisors oppgaver og plikter vises det til:  
<https://revisorforeningen.no/revisjonsberetninger>

---

### *Uttalelse om andre lovmessige krav*

---

#### *Konklusjon om årsberetningen*

Basert på vår revisjon av årsregnskapet som beskrevet ovenfor, mener vi at opplysningene i årsberetningen om årsregnskapet og forutsetningen om fortsatt drift er konsistente med årsregnskapet og i samsvar med lov og forskrifter.

---

#### *Konklusjon om registrering og dokumentasjon*

Basert på vår revisjon av årsregnskapet som beskrevet ovenfor, og kontrollhandlinger vi har funnet nødvendig i henhold til internasjonal standard for attestasjonsoppdrag (ISAE) 3000 «Attestasjonsoppdrag som ikke er revisjon eller forenklet revisorkontroll av historisk finansiell informasjon», mener vi at ledelsen har oppfylt sin plikt til å sørge for ordentlig og oversiktlig registrering og dokumentasjon av selskapets regnskapsopplysninger i samsvar med lov og god bokføringsskikk i Norge.

Ålesund, 23. august 2021  
**PricewaterhouseCoopers AS**

Terje Honningsvåg  
Statsautorisert revisor  
(elektronisk signert)

(2)



 Securely signed with Brevio

Revisjonsberetning

**Signers:**

<b>Name</b>	<b>Method</b>	<b>Date</b>
Honningsvåg, Terje	BANKID_MOBILE	2021-08-23 15:50

**This document package contains:**

- Closing page (this page)
- The original document(s)
- The electronic signatures. These are not visible in the document, but are electronically integrated.



This file is sealed with a digital signature.  
The seal is a guarantee for the authenticity  
of the document.