



## ÅRSREGNSKAPET FOR REGNSKAPSÅRET 2018 - GENERELL INFORMASJON

### Enheten

Organisasjonsnummer: 989 993 372  
Organisasjonsform: Aksjeselskap  
Foretaksnavn: KRÅKENES KRAFT AS  
Forretningsadresse: Kråkenes  
6815 FØRDE

### Regnskapsår

Årsregnskapets periode: 01.01.2018 - 31.12.2018

### Konsern

Morselskap i konsern: Nei

### Regnskapsregler

Regler for små foretak benyttet: Ja  
Benyttet ved utarbeidelsen av årsregnskapet til selskapet: Regnskapslovens alminnelige regler

### Årsregnskapet fastsatt av kompetent organ

Bekreftet av representant for selskapet: Jæren Regnskap AS  
Dato for fastsettelse av årsregnskapet: 15.04.2019

### Grunnlag for avgivelse

År 2018: Årsregnskapet er elektronisk innlevert  
År 2017: Tall er hentet fra elektronisk innlevert årsregnskap fra 2018

*Det er ikke krav til at årsregnskapet m.v. som sendes til Regnskapsregisteret er undertegnet. Kontrollen på at dette er utført ligger hos revisor/enhetens øverste organ. Sikkerheten ivaretas ved at innsender har rolle/rettighet for innsending av årsregnskapet via Altinn, og ved at det bekreftes at årsregnskapet er fastsatt av kompetent organ.*

Brønnøysundregistrene, 03.05.2021



## Resultatregnskap

Beløp i: NOK	Note	2018	2017
<b>RESULTATREGNSKAP</b>			
<b>Inntekter</b>			
Salgsinntekt		3 209 774	2 173 007
Annen driftsinntekt		-4 964	-39 458
<b>Sum inntekter</b>		<b>3 204 810</b>	<b>2 133 549</b>
<b>Kostnader</b>			
Varekostnad		62 100	80 100
Avskrivning på varige driftsmidler og immaterielle eiendeler	2	325 001	325 000
Annen driftskostnad	4	850 475	714 464
<b>Sum kostnader</b>		<b>1 237 576</b>	<b>1 119 564</b>
<b>Driftsresultat</b>		<b>1 967 234</b>	<b>1 013 985</b>
<b>Finansinntekter og finanskostnader</b>			
Annen renteinntekt		2 285	439
<b>Sum finansinntekter</b>		<b>2 285</b>	<b>439</b>
Annen rentekostnad		500 207	529 758
<b>Sum finanskostnader</b>		<b>500 207</b>	<b>529 758</b>
<b>Netto finans</b>		<b>-497 922</b>	<b>-529 319</b>
<b>Ordinært resultat før skattekostnad</b>		<b>1 469 312</b>	<b>484 666</b>
Skattekostnad på ordinært resultat	3	328 293	113 592
<b>Ordinært resultat etter skattekostnad</b>		<b>1 141 019</b>	<b>371 074</b>
<b>Årsresultat</b>		<b>1 141 019</b>	<b>371 074</b>
<b>Årsresultat etter minoritetsinteresser</b>		<b>1 141 019</b>	<b>371 074</b>
<b>Totalresultat</b>		<b>1 141 019</b>	<b>371 074</b>
<b>Overføringer og disponeringer</b>			
Utbytte		600 000	500 000
Overføringer til/fra annen egenkapital		541 019	-128 926



## Resultatregnskap

<b>Beløp i: NOK</b>	<b>Note</b>	<b>2018</b>	<b>2017</b>
Sum overføringer og disponeringer		1 141 019	371 074



## Balanse

Beløp i: NOK	Note	2018	2017
<b>BALANSE - EIENDELER</b>			
<b>Anleggsmidler</b>			
<b>Immaterielle eiendeler</b>			
<b>Varige driftsmidler</b>			
Maskiner og anlegg		14 325 271	14 491 165
<b>Sum varige driftsmidler</b>	2	<b>14 325 271</b>	<b>14 491 165</b>
<b>Sum anleggsmidler</b>		<b>14 325 271</b>	<b>14 491 165</b>
<b>Omløpsmidler</b>			
<b>Varer</b>			
<b>Fordringer</b>			
Kundefordringer	1, 5	118 094	203 961
Andre fordringer		21 660	21 660
<b>Sum fordringer</b>		<b>139 754</b>	<b>225 621</b>
<b>Bankinnskudd, kontanter og lignende</b>			
Bankinnskudd, kontanter og lignende	7	2 277 912	1 369 660
<b>Sum bankinnskudd, kontanter og lignende</b>		<b>2 277 912</b>	<b>1 369 660</b>
<b>Sum omløpsmidler</b>		<b>2 417 666</b>	<b>1 595 282</b>
<b>SUM EIENDELER</b>		<b>16 742 937</b>	<b>16 086 447</b>
<b>BALANSE - EGENKAPITAL OG GJELD</b>			
<b>Egenkapital</b>			
<b>Innskutt egenkapital</b>			
Selskapskapital	6	100 000	100 000
<b>Sum innskutt egenkapital</b>		<b>100 000</b>	<b>100 000</b>
<b>Opptjent egenkapital</b>			
Annen egenkapital	8	1 875 724	1 334 705



## Balanse

<b>Beløp i: NOK</b>	<b>Note</b>	<b>2018</b>	<b>2017</b>
<b>Sum opptjent egenkapital</b>		<b>1 875 724</b>	<b>1 334 705</b>
<b>Sum egenkapital</b>		<b>1 975 724</b>	<b>1 434 705</b>
<b>Gjeld</b>			
<b>Langsiktig gjeld</b>			
Utsatt skatt	3	63 959	63 959
<b>Sum avsetninger for forpliktelser</b>		<b>63 959</b>	<b>63 959</b>
<b>Annen langsiktig gjeld</b>			
Gjeld til kredittinstitusjoner	9	12 770 890	13 212 550
<b>Sum annen langsiktig gjeld</b>		<b>12 770 890</b>	<b>13 212 550</b>
<b>Sum langsiktig gjeld</b>		<b>12 834 849</b>	<b>13 276 509</b>
<b>Kortsiktig gjeld</b>			
Leverandørgjeld		255 959	195 515
Betalbar skatt	3	328 293	112 769
Skyldige offentlige avgifter		179 663	130 436
Utbytte		600 000	500 000
Annen kortsiktig gjeld		568 449	436 513
<b>Sum kortsiktig gjeld</b>		<b>1 932 364</b>	<b>1 375 233</b>
<b>Sum gjeld</b>		<b>14 767 213</b>	<b>14 651 742</b>
<b>SUM EGENKAPITAL OG GJELD</b>		<b>16 742 937</b>	<b>16 086 447</b>



## Kråkenes Kraft A/S

### GENERALFORSAMLINGS PROTOKOLL

Den 15. april 2019 blei det avholdt ordinær generalforsamling i selskapet KRÅKENES KRAFT AS.

Til stede var :

Turid Oslandsbotten Bilstad, Ole Johnny Warvik, Liv Haugen og Ståle Haugen.  
Dermed var 100 % av aksjekapitalen frammøtt..

Følgdene saker var til behandling:


1. Godkjenning av innkalling.
2. Val av møteleder og referent. Val av 2 aksjonærer til å skrive under protokollen.
3. Fastsetting av resultatregnskap og balanse for 2018, her under bruk av årsoverskotet.

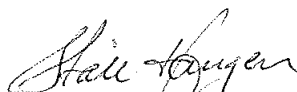
Sak 1. Innkalling og saksliste blei godkjende.

Sak 2. Turid Oslandsbotten Bilstad blei valt til møteleder og referent. Ole Johnny Warvik og Ståle Haugen ble valt til å skrive under protokollen.

Sak 3. Regnskapet for 2018 viste eit overskot etter skatt på kr. 1.134.461.  
Disponering blir foretatt slik som oppsett i regnskapet.

Førde, 15. april 2019


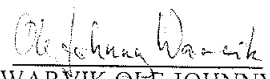
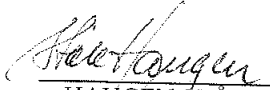
  
Ole Johnny Warvik

  
Ståle Haugen



<b>Balanse</b>			
Kråkenes Kraft AS			
Egenkapital og gjeld	Note	2018	2017
<b>Innskutt egenkapital</b>			
Aksjekapital	6	100 000	100 000
Sum innskutt egenkapital		<u>100 000</u>	<u>100 000</u>
<b>Opptjent egenkapital</b>			
Annen egenkapital	8	1 869 166	1 334 705
Sum opptjent egenkapital		<u>1 869 166</u>	<u>1 334 705</u>
Sum egenkapital		<u>1 969 166</u>	<u>1 434 705</u>
<b>Gjeld</b>			
<b>Avsetning for forpliktelseser</b>			
Utsatt skatt	3	63 959	63 959
Sum avsetning forpliktelseser		<u>63 959</u>	<u>63 959</u>
<b>Annen langsiktig gjeld</b>			
Gjeld til kredittinstitusjoner	9	12 770 890	13 212 550
Sum annen langsiktig gjeld		<u>12 770 890</u>	<u>13 212 550</u>
<b>Kortsiktig gjeld</b>			
Leverandørgjeld		255 959	195 515
Betalbar skatt	3	334 851	112 769
Skyldig offentlige avgifter		179 663	130 436
Utbytte		600 000	500 000
Annen kortsiktig gjeld		568 449	436 513
Sum kortsiktig gjeld		<u>1 938 922</u>	<u>1 375 233</u>
Sum gjeld		<u>14 773 771</u>	<u>14 651 742</u>
Sum egenkapital og gjeld		<u>16 742 937</u>	<u>16 086 447</u>

Førde, 15.04.2019

 BILSTAD TURID O Styret leder	 WARVIK OLE JOHNNY Styremedlem	 HAUGEN STÅLE Styremedlem
--	---	--

Kråkenes Kraft AS Side 4



REVISJONSFIRMAET  
Hem · Langemyhr · Olsen as

## Valgmuligheter regnskapsloven

Regnskapspost	Hovedregel	Forenkling	HLO anbefaler
Varelager - egentilvirkede	Full tilvirkningskost	Variabel tilvirkningskost	Full tilvirkning
Ombyttbare finansielle eiendeler (kjøpt aksjer i andre selskap)	Gjennomsnittsverdi	Tilordre anskaffelseskost etter FIFO-metoden	Kostpris, FIFO m/nedskrivn.plikt
Markedsbaserte finansielle omløpsmidler (Børs)	Virkelig verdi	Laveste verdis prinsipp m/betinget nedskrivn.plikt	Virkelig verdi
Pensjonsforpliktelser som er forsikret	Balansføring av forpliktelsen	Ingen balansføring	Ingen balansføring
Premiefond	Balansføring	Resultatføring	Balansføring GRS 6.1.1.1.2
Leieavtaler	Balansføring	Ingen balansføring	Ingen balansføring
Anleggskontrakter	Løpende avregning	Fullført kontrakt	Løpende avregning *
Fusjon (små før fusjon)	"Virkelig verdi"	Videreføre eiendeler og gjeld til balanseførte verdier (Kontinuitet)	Kontinuitet
Prinsippending	Mot egenkapitalen	Resultatføring	Konkret vurdering **
Investering i datter og TS	EK metoden	Kostmetoden	Kostmetoden

\* med eller uten fortjeneste

\*\* Vesentlig -> EK, uvesentlig -> resultatføres

## Valgmuligheter GRS

Regnskapspost	Hovedregel	Forenkling	HLO anbefaler
Utsatt skattefordel	Balansføring	Balansføring kan unnlates	Balansføring kan unnlates
Avtalefestet pensjon AFP ***	Balansføre forpliktelsen	Balansføring kan unnlates	Balansføring kan unnlates
Egen utvikling av immaterielle eiendeler	Balansføring	Kostnadsføring	Kostnadsføring
Utsatt inntekt	Utsette inntekten	Avsette for kostnader	Avsette for kostnader
Utgifter til vedlikehold og fjerning	Sammenstilles med inntekt	Resultatføres når det utføres	Resultatføres når det utføres

\*\*\* Må ikke forveksles med avtalefestet pensjon finansiert over driften.



## Firma: Kråkenes Kraft AS

### NOTER TIL REGNSKAPET 2018

#### Note 1 - Regnskapsprinsipper

Årsregnskapet er satt opp i samsvar med regnskapslovens bestemmelser. Det er utarbeidet etter norske regnskapsstandarder.

Unntaksreglene for små foretak er brukt for alle poster hvor det foreligger slik valgadgang.

#### Hovedregel for vurdering og klassifisering av eiendeler og gjeld

Eiendeler bestemt til varig eie eller bruk er klassifisert som anleggsmidler. Andre eiendeler er klassifisert som omløpsmidler. Fordringer som skal tilbakebetales innen et år fra etableringstidspunktet, er uansett klassifisert som omløpsmidler. Ved klassifisering av kortsiktig og langsiktig gjeld er analoge kriterier lagt til grunn.

Anleggsmidler er vurdert til anskaffelseskost, men nedskrives til virkelig verdi når verdifallet forventes ikke å være forbigående. Anleggsmidler med begrenset økonomisk levetid avskrives etter en fornuftig avskrivningsplan. Omløpsmidler er vurdert til det laveste av anskaffelseskost og virkelig verdi. Langsiktig og kortsiktig gjeld balanseføres til nominelt beløp på etableringstidspunktet, og skrives ikke opp eller ned til virkelig verdi som følge av rentendringer.

#### Varige driftsmidler

Varige driftsmidler er vurdert til historisk kostpris etter fradrag for avskrivninger. Avskrivningene er beregnet på grunnlag av kostpris og fordelt lineært over antatt økonomisk levetid.

#### Varer

Varer er vurdert til det laveste av kostpris og netto salgsverdi.

#### Fordringer

Kundefordringer er oppført til pålydende etter fradrag for avsetning til forventede tap.

#### Skatter

Skattene kostnadsføres når de påløper, dvs at skattekostnaden er knyttet til det regnskapsmessige resultat før skatter. Skattekostnaden består av betalbar skatt og endring utsatt skatt.

#### Note 2 - Varige driftsmidler

	Linjenett	Turbin/ røyrgate	Inntaksdam	Kraftverk m/utstyr	
Anskaffelseskost 01.01.	998 369	5 903 000	2 875 651	7 943 045	17 720 065
Tilgang i år			159 107		
Avgang i år					
Akk. ordinære avskrivninger	165 000	1 622 400	454 200	1 312 301	3 553 901
Bokført verdi 31.12.	833 369	4 280 600	2 580 558	6 630 744	14 325 271
Årets ordinære avskrivninger	15 000	147 600	43 100	119 300	325 000
Avskrivningsplan: lineær	1,50 %	2,50 %	1,50 %	1,50 %	1,50 %



## Note 3 - Skatt

Midlertidige forskjeller knyttet til:	31.12.17	31.12.18	Endring
Anleggsmidler	278 080	291 593	-13 513
Fordringer			
Sum midlertidige forskjeller	278 080	291 593	-13 513
Fremførbart underskudd			
Grunnlag utsatt skatt/skattefordel	278 080	291 593	-13 513
Utsatt skatt 24% / 23%	63 958	64 150	-192

Utsatt skattefordel er ført i balansen.

	2 017	2 018
Spesifikasjon av forskjellen mellom regnskapsmessig resultat før skattekostnad og skattepliktig inntekt:		
Resultat før skattekostnad	484 666	1 469 312
Permanente forskjeller	220	77
Endringer i midlertidlige forskjeller	-15 014	-13 513
Anvendelse av fremførbart underskudd		

<b>Årets skattepliktige inntekt</b>	<b>469 872</b>	<b>1 455 876</b>
<b>Betalbar skatt på årets resultat 23/24%</b>	<b>112 769</b>	<b>334 851</b>

Spesifikasjon av skattekostnad i resultatregnskapet		
Betalbar skatt på årets resultat		-13 513
Endring utsatt skattefordel		-192
<b>Skattekostnad</b>		<b>-13 705</b>

## Note 4 - Lønnskostnader, antall ansatte, godtgjørelse og lån til ansatte

Lønnskostnader	2017	2018
Lønninger		
Folketrygd		
Andre personalkostnader		
<b>Sum</b>	<b>0</b>	<b>0</b>

Gjennomsnittlig antall årsverk :

Lønn / ytelser til ledende personer		
Daglig leder		
Lønn		
Annen godtgjørelse	0	0

Revisor  
Revisjon

Selskapet har ingen ansatte og har dermed ikke krav til OPT.



## Note 5 - Kundefordringer

Kundefordringer er verdsatt til pålydende.

Konstaterte tap er kr 0

## Note 6 - Aksjekapital og aksjonærinformasjon

Selskapet har 10.000 aksjer à kr. 10

Selskapets aksjonærer er:		Eierandel	Antall
Turid Oslandsbotten Bilstad	Styreleder	49,00 %	4 900
Ole Johnny Warvik	Styremedlem	30,09 %	3 009
Ståle Haugen	Styremedlem	10,45 %	1 045
Liv Haugen	Styremedlem	10,46 %	1 046

## Note 7 - Bankinnskudd

Herav bundet på skattetrekkkonto kr. 0

## Note 8 - Egenkapital

	Aksjekapital	Annen egenkapital	Sum
Saldo 01.01	100 000	1 334 705	1 434 705
Utbytte		-600 000	-600 000
Årets resultat		1 134 461	1 134 461
<b>Saldo 31.12</b>	<b>100 000</b>	<b>1 869 166</b>	<b>1 969 166</b>

## Note 9 - Pantstillelser og garantier

Selskapet hadde pr. 31.12-2018 gjeld på kr. 10.679.250 til kredittinstitusjoner som forfaller mer enn 5 år frem i tid.

Løpetid på lånet er 40 år.

Kundefordringer på kr. 1.000.000 og driftsmidler på kr. 16.000.000 er stillet som sikkerhet for gjelden.