



ÅRSREGNSKAPET FOR REGNSKAPSÅRET 2024 - GENERELL INFORMASJON

Enheten

Organisasjonsnummer: 996 306 429
Organisasjonsform: Aksjeselskap
Foretaksnavn: NAVIGIO AS
Forretningsadresse: Parkveien 53A
0256 OSLO

Regnskapsår

Årsregnskapets periode: 01.01.2024 - 31.12.2024

Konsern

Morselskap i konsern: Nei

Regnskapsregler

Regler for små foretak benyttet: Ja
Benyttet ved utarbeidelsen av årsregnskapet til selskapet: Regnskapslovens alminnelige regler

Årsregnskapet fastsatt av kompetent organ

Bekreftet av representant for selskapet: Nicholay Tehrani
Dato for fastsettelse av årsregnskapet: 30.05.2025

Grunnlag for avgivelse

År 2024: Årsregnskapet er elektronisk innlevert
År 2023: Tall er hentet fra elektronisk innlevert årsregnskap fra 2024

Det er ikke krav til at årsregnskapet m.v. som sendes til Regnskapsregisteret er undertegnet. Kontrollen på at dette er utført ligger hos revisor/enhetens øverste organ. Sikkerheten ivaretas ved at innsender har rolle/rettighet for innsending av årsregnskapet via Altinn, og ved at det bekreftes at årsregnskapet er fastsatt av kompetent organ.

Brønnøysundregistrene, 18.06.2025



Resultatregnskap

Beløp i: NOK	Note	2024	2023
RESULTATREGNSKAP			
Inntekter			
Salgsinntekt		35 343 496	26 699 558
Sum inntekter		35 343 496	26 699 558
Kostnader			
Varekostnad		2 377 588	1 285 935
Lønnskostnad	2	15 073 095	12 994 295
Avskrivning	3	121 334	149 410
Annen driftskostnad		13 027 889	9 514 178
Sum kostnader		30 599 906	23 943 818
Driftsresultat		4 743 590	2 755 740
Finansinntekter og finanskostnader			
Annen finansinntekt		275 381	185 183
Sum finansinntekter		275 381	185 183
Annen finanskostnad		70 761	223 916
Sum finanskostnader		70 761	223 916
Netto finans		204 620	-38 733
Ordinært resultat før skattekostnad		4 948 210	2 717 007
Skattekostnad på ordinært resultat	4	1 084 873	622 922
Ordinært resultat etter skattekostnad		3 863 337	2 094 085
Årsresultat		3 863 337	2 094 085
Overføringer og disponeringer			
Ordinært utbytte	5	2 897 503	1 570 564
Overføringer annen egenkapital	5	965 834	523 521
Sum overføringer og disponeringer		3 863 337	2 094 085



Balanse

Beløp i: NOK	Note	2024	2023
BALANSE - EIENDELER			
Anleggsmidler			
Immaterielle eiendeler			
Varige driftsmidler			
Driftsløsøre, inventar, verktøy, kontormaskiner ol	3	128 239	249 573
Sum varige driftsmidler		128 239	249 573
Finansielle anleggsmidler			
Andre fordringer		1 530 646	1 514 309
Sum finansielle anleggsmidler		1 530 646	1 514 309
Sum anleggsmidler		1 658 885	1 763 882
Omløpsmidler			
Varer			
Fordringer			
Kundefordringer	8	14 052 116	7 979 914
Andre fordringer	8	713 747	610 648
Sum fordringer		14 765 863	8 590 562
Bankinnskudd, kontanter og lignende			
Sum bankinnskudd, kontanter og lignende	6	7 372 823	7 130 281
Sum omløpsmidler		22 138 686	15 720 843
SUM EIENDELER		23 797 571	17 484 725
BALANSE - EGENKAPITAL OG GJELD			
Egenkapital			
Innskutt egenkapital			
Aksjekapital	5, 7	100 000	100 000
Sum innskutt egenkapital		100 000	100 000



Balanse

Beløp i: NOK	Note	2024	2023
Opptjent egenkapital			
Annen egenkapital	5	8 603 052	7 637 218
Sum opptjent egenkapital		8 603 052	7 637 218
Sum egenkapital		8 703 052	7 737 218
Gjeld			
Langsiktig gjeld			
Utsatt skatt	4	82 527	
Sum avsetninger for forpliktelser		82 527	
Annen langsiktig gjeld			
Sum langsiktig gjeld		82 527	0
Kortsiktig gjeld			
Leverandørgjeld	8	3 887 357	2 454 528
Betalbar skatt	4	1 002 346	640 982
Skyldige offentlige avgifter	6	2 543 251	1 772 626
Annen kortsiktig gjeld	8	7 579 038	4 879 371
Sum kortsiktig gjeld		15 011 992	9 747 507
Sum gjeld		15 094 519	9 747 507
SUM EGENKAPITAL OG GJELD		23 797 571	17 484 725



Brønnøysundregistrene

ÅRSREGNSKAP FOR REGNSKAPSÅRET 2024 - GENERELL INFORMASJON

Journalnummer: 2025 528196

Enheten

Organisasjonsnummer: 996 306 429
Organisasjonsform: Aksjeselskap
Foretaksnavn: NAVIGIO AS
Forretningsadresse: Parkveien 53A
0256 OSLO

Regnskapsår

Årsregnskapets periode: 01.01.2024 - 31.12.2024

Konsern

Morselskap i konsern: Nei

Regnskapsregler

Regler for små foretak benyttet: Ja
Benyttet ved utarbeidelsen av
årsregnskapet til selskapet: Regnskapslovens alminnelige regler

Årsregnskapet fastsatt av kompetent organ

Bekreftet av representant for selskapet: Nicholay Tehrani
Dato for fastsettelse av årsregnskapet: 30.05.2025

Grunnlag for avgivelse

År 2024: Årsregnskap er elektronisk innlevert.
År 2023: Tall er hentet fra elektronisk innlevert årsregnskap fra 2024.

Det er ikke krav til at årsregnskapet m.v. som sendes til Regnskapsregisteret er undertegnet. Kontrollen på at dette er utført ligger hos revisor/enhetens øverste organ. Sikkerheten ivaretas ved at innsender har rolle/rettighet for innsending av årsregnskapet via Altinn, og ved at det bekreftes at årsregnskapet er fastsatt av kompetent organ.

Brønnøysundregistrene, 17.06.2025



Organisasjonsnr: 996 306 429
NAVIGIO AS

RESULTATREGNSKAP

Beløp i: NOK	Note	2024	2023
RESULTATREGNSKAP			
Inntekter			
Salgsinntekt		35 343 496	26 699 558
Sum inntekter		35 343 496	26 699 558
Kostnader			
Varekostnad		2 377 588	1 285 935
Lønnskostnad	2	15 073 095	12 994 295
Avskrivning	3	121 334	149 410
Annen driftskostnad		13 027 889	9 514 178
Sum kostnader		30 599 906	23 943 818
Driftsresultat		4 743 590	2 755 740
Finansinntekter og finanskostnader			
Annen finansinntekt		275 381	185 183
Sum finansinntekter		275 381	185 183
Annen finanskostnad		70 761	223 916
Sum finanskostnader		70 761	223 916
Netto finans		204 620	-38 733
Ordinært resultat før skattekostnad			
Skattekostnad på ordinært resultat	4	1 084 873	622 922
Ordinært resultat etter skattekostnad		3 863 337	2 094 085
Årsresultat		3 863 337	2 094 085
Overføringer og disponeringer			
Ordinært utbytte	5	2 897 503	1 570 564
Overføringer annen egenkapital	5	965 834	523 521
Sum overføringer og disponeringer		3 863 337	2 094 085



Organisasjonsnr: 996 306 429
NAVIGIO AS

BALANSE

Beløp i: NOK	Note	2024	2023
--------------	------	------	------

BALANSE - EIENDELER

Anleggsmidler Immaterielle eiendeler

Varige driftsmidler

Driftsløsøre, inventar, verktøy, kontormaskiner ol	3	128 239	249 573
Sum varige driftsmidler		128 239	249 573

Finansielle anleggsmidler

Andre fordringer		1 530 646	1 514 309
Sum finansielle anleggsmidler		1 530 646	1 514 309

Sum anleggsmidler		1 658 885	1 763 882
--------------------------	--	------------------	------------------

Omløpsmidler

Varer

Fordringer

Kundefordringer	8	14 052 116	7 979 914
Andre fordringer	8	713 747	610 648
Sum fordringer		14 765 863	8 590 562

Bankinnskudd, kontanter

og lignende

Sum bankinnskudd, kontanter og lignende	6	7 372 823	7 130 281
--	---	-----------	-----------

Sum omløpsmidler		22 138 686	15 720 843
-------------------------	--	-------------------	-------------------

SUM EIENDELER		23 797 571	17 484 725
----------------------	--	-------------------	-------------------

BALANSE - EGENKAPITAL OG GJELD

Egenkapital

Innskutt egenkapital

Aksjekapital	5, 7	100 000	100 000
Sum innskutt egenkapital		100 000	100 000

Opptjent egenkapital

Annen egenkapital	5	8 603 052	7 637 218
Sum opptjent egenkapital		8 603 052	7 637 218

Sum egenkapital		8 703 052	7 737 218
------------------------	--	------------------	------------------

Gjeld



Langsiktig gjeld			
Utsatt skatt	4	82 527	
Sum avsetninger for forpliktelse		82 527	
Annen langsiktig gjeld			
Sum langsiktig gjeld		82 527	0
Kortsiktig gjeld			
Leverandørgjeld	8	3 887 357	2 454 528
Betalbar skatt	4	1 002 346	640 982
Skyldige offentlige avgifter	6	2 543 251	1 772 626
Annen kortsiktig gjeld	8	7 579 038	4 879 371
Sum kortsiktig gjeld		15 011 992	9 747 507
Sum gjeld		15 094 519	9 747 507
SUM EGENKAPITAL OG GJELD		23 797 571	17 484 725



Organisasjonsnr: 996 306 429
NAVIGIO AS

NOTEOPPLYSNINGER - SELSKAP - alle poster oppgitt i hele tall

Note
7

Antall aksjer og aksjeeiere

<u>Aksjeklasse</u>	<u>Ant. aksjer</u>	<u>Pålydende</u>	<u>Bokført verdi</u>
Ordinære aksjer	100.00	1000.00	100000.00
<u>Aksjeeiere - fritekst</u>	<u>Antall</u>	<u>Eierandel</u>	<u>Aksjeklasse</u>
Inkommensura AB	88.00	88.00%	Ordinære aksjer
Montgomery & Mission AS	12.00	12.00%	Ordinære aksjer
<u>Sum</u>	<u>Sum antall</u>	<u>Sum eierandel</u>	
	100.00	100.00%	

Note
2

Lønn og ytelser

<u>Lønn</u>	<u>Årets</u>	<u>Fjorårets</u>
	11582362.00	9984914.00
<u>Arbeidsqiveravgift</u>	<u>Årets</u>	<u>Fjorårets</u>
	1871128.00	1660271.00
<u>Pensjonskostnader</u>	<u>Årets</u>	<u>Fjorårets</u>
	844906.00	853074.00
<u>Andre ytelser</u>	<u>Årets</u>	<u>Fjorårets</u>
	774698.00	496037.00
<u>Sum lønnskostnader</u>	<u>Årets</u>	<u>Fjorårets</u>
	15073094.00	12994296.00

Note

Antall årsverk i regnskapsåret

Virksomheten har hatt følgende antall årsverk:
11.70

Selskapet er pliktig til å ha tjenestepensjonsordning etter lov om



Shape the future
with confidence

Statsautoriserte revisorer
Ernst & Young AS

Dr. Hansteins gate 13
3044 Drammen

Foretaksregisteret: NO 976 389 387 MVA
Tlf: +47 24 00 24 00

www.ey.no
Medlemmer av Den norske Revisorforening

Til generalforsamlingen i Navigio AS

UAVHENGIG REVISORS BERETNING

Konklusjon

Vi har revidert årsregnskapet for Navigio AS som består av balanse per 31. desember 2024, resultatregnskap for regnskapsåret avsluttet per denne datoen og noter til årsregnskapet, herunder et sammendrag av viktige regnskapsprinsipper.

Etter vår mening

- oppfyller årsregnskapet gjeldende lovkrav, og
- gir årsregnskapet et rettviseende bilde av selskapets finansielle stilling per 31. desember 2024 og av dets resultater for regnskapsåret avsluttet per denne datoen i samsvar med regnskapslovens regler og god regnskapsskikk i Norge.

Grunnlag for konklusjon

Vi har gjennomført revisjonen i samsvar med International Standards on Auditing (ISA-ene). Våre oppgaver og plikter i henhold til disse standardene er beskrevet nedenfor under *Revisors oppgaver og plikter ved revisjonen av årsregnskapet*. Vi er uavhengige av selskapet i samsvar med kravene i relevante lover og forskrifter i Norge og *International Code of Ethics for Professional Accountants* (inkludert internasjonale uavhengighetsstandarder) utstedt av International Ethics Standards Board for Accountants (IESBA-reglene), og vi har overholdt våre øvrige etiske forpliktelser i samsvar med disse kravene. Innhentet revisjonsbevis er etter vår vurdering tilstrekkelig og hensiktsmessig som grunnlag for vår konklusjon.

Ledelsens ansvar for årsregnskapet

Styret og daglig leder (ledelsen) er ansvarlige for å utarbeide årsregnskapet og for at det gir et rettviseende bilde i samsvar med regnskapslovens regler og god regnskapsskikk i Norge. Ledelsen er også ansvarlig for slik intern kontroll som den finner nødvendig for å kunne utarbeide et årsregnskap som ikke inneholder vesentlig feilinformasjon, verken som følge av misligheter eller utilsiktede feil.

Ved utarbeidelsen av årsregnskapet må ledelsen ta standpunkt til selskapets evne til fortsatt drift og opplyse om forhold av betydning for fortsatt drift. Forutsetningen om fortsatt drift skal legges til grunn for årsregnskapet med mindre ledelsen enten har til hensikt å avvikle selskapet eller virksomheten, eller ikke har noe annet realistisk alternativ.

Revisors oppgaver og plikter ved revisjonen av årsregnskapet

Vårt mål er å oppnå betryggende sikkerhet for at årsregnskapet som helhet ikke inneholder vesentlig feilinformasjon, verken som følge av misligheter eller utilsiktede feil, og å avgi en revisjonsberetning som inneholder vår konklusjon. Betyggende sikkerhet er en høy grad av sikkerhet, men ingen garanti for at en revisjon utført i samsvar med ISA-ene, alltid vil avdekke vesentlig feilinformasjon. Feilinformasjon kan oppstå som følge av misligheter eller utilsiktede feil. Feilinformasjon er å anse som vesentlig dersom den enkeltvis eller samlet med rimelighet kan forventes å påvirke de økonomiske beslutningene som brukerne foretar, på grunnlag av årsregnskapet.

Som del av en revisjon i samsvar med ISA-ene, utøver vi profesjonelt skjønn og utviser profesjonell skepsis gjennom hele revisjonen. I tillegg:



Shape the future
with confidence

- identifiserer og vurderer vi risikoen for vesentlig feilinformasjon i årsregnskapet, enten det skyldes misligheter eller utilsiktede feil. Vi utformer og gjennomfører revisjonshandlinger for å håndtere slike risikoer, og innhenter revisjonsbevis som er tilstrekkelig og hensiktsmessig som grunnlag for vår konklusjon. Risikoen for at vesentlig feilinformasjon som følge av misligheter ikke blir avdekket, er høyere enn for feilinformasjon som skyldes utilsiktede feil, siden misligheter kan innebære samarbeid, forfalskning, bevisste utelatelser, uriktige fremstillinger eller overstyring av intern kontroll.
- opparbeider vi oss en forståelse av den interne kontrollen som er relevant for revisjonen, for å utforme revisjonshandlinger som er hensiktsmessige etter omstendighetene, men ikke for å gi uttrykk for en mening om effektiviteten av selskapets interne kontroll.
- evaluerer vi om de anvendte regnskapsprinsippene er hensiktsmessige og om regnskapsestimaterne og tilhørende noteopplysninger utarbeidet av ledelsen er rimelige.
- konkluderer vi på om ledelsens bruk av fortsatt drift-forutsetningen er hensiktsmessig, og, basert på innhentede revisjonsbevis, hvorvidt det foreligger vesentlig usikkerhet knyttet til hendelser eller forhold som kan skape betydelig tvil om selskapets evne til fortsatt drift. Dersom vi konkluderer med at det eksisterer vesentlig usikkerhet, kreves det at vi i revisjonsberetningen henleder oppmerksomheten på tilleggsopplysningene i årsregnskapet, eller, dersom slike tilleggsopplysninger ikke er tilstrekkelige, at vi modifierer vår konklusjon. Våre konklusjoner er basert på revisjonsbevis innhentet frem til datoen for revisjonsberetningen. Etterfølgende hendelser eller forhold kan imidlertid medføre at selskapet ikke kan fortsette driften.
- evaluerer vi den samlede presentasjonen, strukturen og innholdet i årsregnskapet, inkludert tilleggsopplysningene, og hvorvidt årsregnskapet gir uttrykk for de underliggende transaksjonene og hendelsene på en måte som gir et rettviseende bilde.

Vi kommuniserer med styret blant annet om det planlagte innholdet i og tidspunktet for revisjonsarbeidet og eventuelle vesentlige funn i revisjonen, herunder vesentlige svakheter i den interne kontrollen som vi avdekker gjennom revisjonen.

Drammen, 30. mai 2025
ERNST & YOUNG AS

Revisjonsberetningen er signert elektronisk

Ashild Engen
statsautorisert revisor

Penneo Dokumentnøkkel: XHGT4-1GZGF-36U95-3ZQ6F-Z545W-BL3NY



PENNEO

Signaturene i dette dokumentet er juridisk bindende. Dokument signert med "Penneo™ - sikker digital signatur". De signerende parter sin identitet er registrert, og er listet nedenfor.

"Med min signatur bekrefter jeg alle datoer og innholdet i dette dokument."

Engen, Åshild

Partner

På vegne av: Ernst & Young AS

Serienummer: no_bankid:9578-5997-4-456872

IP: 147.161.xxx.xxx

2025-05-30 12:42:37 UTC



Penneo Dokumentnøkkel: XHGTA-1GZGF-36U95-3ZQ6F-Z545W-BL3NY

Dette dokumentet er signert digitalt via [Penneo.com](https://penneo.com). De signerte dataene er validert ved hjelp av den matematiske hashverdien av det originale dokumentet. All kryptografisk bevisføring er innebygd i denne PDF-en for fremtidig validering.

Dette dokumentet er forseglest med et kvalifisert elektronisk segl. For mer informasjon om Penneos kvalifiserte tillitstjenester, se <https://eud.penneo.com>.

Slik kan du bekrefte at dokumentet er originalt

Når du åpner dokumentet i Adobe Reader, kan du se at det er sertifisert av **Penneo A/S**. Dette beviser at innholdet i dokumentet ikke har blitt endret siden tidspunktet for signeringen. Bevis for de individuelle signatørens digitale signaturer er vedlagt dokumentet.

Du kan bekrefte de kryptografiske bevisene ved hjelp av Penneos validator, <https://penneo.com/validator>, eller andre valideringsverktøy for digitale signaturer.



Navigio AS

Årsrapport for 2024

- Årsregnskap**
- Resultatregnskap**
- Balanse**
- Noter**

Revisjonsberetning



Navigio AS

Resultatregnskap 01.01-31.12

	Note	2024	2023
Driftsinntekter			
Salgsinntekt		35 343 496	26 699 558
Sum driftsinntekter		<u>35 343 496</u>	<u>26 699 558</u>
Driftskostnader			
Varekostnad		2 377 588	1 285 935
Lønnskostnad	2	15 073 095	12 994 295
Avskrivning	3	121 334	149 410
Annen driftskostnad		<u>13 027 889</u>	<u>9 514 178</u>
Sum driftskostnader		<u>30 599 906</u>	<u>23 943 818</u>
Driftsresultat		<u>4 743 590</u>	<u>2 755 740</u>
Finansinntekter og finanskostnader			
Annen finansinntekt		275 381	185 183
Annen finanskostnad		<u>70 761</u>	<u>223 916</u>
Netto finansposter		<u>204 620</u>	<u>-38 733</u>
Ordinært resultat før skattekostnad		<u>4 948 210</u>	<u>2 717 007</u>
Skattekostnad på ordinært resultat	4	<u>1 084 873</u>	<u>622 922</u>
Årsresultat		<u>3 863 337</u>	<u>2 094 085</u>
Overføringer og disponeringer			
Ordinært utbytte	5	2 897 503	1 570 564
Overføringer annen egenkapital	5	<u>965 834</u>	<u>523 521</u>
Sum disponert		<u>3 863 337</u>	<u>2 094 085</u>



Navigio AS

Balanse 31. desember

	Note	2024	2023
Anleggsmidler			
<i>Varige driftsmidler</i>			
Driftsløsøre, inventar, verktøy, kontormaskiner ol	3	128 239	249 573
<i>Finansielle anleggsmidler</i>			
Andre fordringer		1 530 646	1 514 309
Sum anleggsmidler		<u>1 658 885</u>	<u>1 763 882</u>
Omløpsmidler			
<i>Fordringer</i>			
Kundefordringer		14 052 116	7 979 914
Andre fordringer		<u>713 747</u>	<u>610 648</u>
Sum fordringer		<u>14 765 863</u>	<u>8 590 562</u>
Bankinnskudd, kontanter og lignende	6	<u>7 372 823</u>	<u>7 130 281</u>
Sum omløpsmidler		<u>22 138 686</u>	<u>15 720 843</u>
Sum eiendeler		<u>23 797 571</u>	<u>17 484 725</u>




Navigio AS


Balanse 31. desember


	Note	2024	2023
Egenkapital			
<i>Innskutt egenkapital</i>			
Aksjekapital	5, 7	100 000	100 000
<i>Opptjent egenkapital</i>			
Annen egenkapital	5	8 603 052	7 637 218
Sum egenkapital		<u>8 703 052</u>	<u>7 737 218</u>
Gjeld			
<i>Avsetninger for forpliktelser</i>			
Utsatt skatt	4	82 527	0
<i>Kortsiktig gjeld</i>			
Leverandørgjeld		3 887 357	2 454 528
Betalbar skatt	4	1 002 346	640 982
Skyldige offentlige avgifter	6	2 543 251	1 772 626
Annen kortsiktig gjeld	8	7 579 038	4 879 371
Sum kortsiktig gjeld		<u>15 011 992</u>	<u>9 747 507</u>
Sum gjeld		<u>15 094 519</u>	<u>9 747 507</u>
Sum egenkapital og gjeld		<u>23 797 571</u>	<u>17 484 725</u>

31. desember 2024
Oslo, 15. mai 2025


Peter Christian Westford
Styrets leder


Eric Fredrik Hømviken
Styremedlem


Britta Margareta Bengtsson
Styremedlem


Nicholay Tehrani
Daglig leder



Navigio AS

Noter til regnskapet for 2024

Note 1 - Regnskapsprinsipper

Årsregnskapet er satt opp i samsvar med regnskapslovens bestemmelser og god regnskapsskikk for små foretak.

Salgsinntekter

Tjenester inntektsføres i takt med utførelsen.

Klassifisering og vurdering av balanseposter

Omløpsmidler og kortsiktig gjeld omfatter poster som forfaller til betaling innen ett år etter balansedagen, samt poster som knytter seg til varekretsløpet. Øvrige poster er klassifisert som anleggsmiddel/langsiktig gjeld.

Omløpsmidler vurderes til laveste av anskaffelseskost og virkelig verdi. Kortsiktig gjeld balanseføres til nominelt beløp på etableringstidspunktet.

Anleggsmidler vurderes til anskaffelseskost, men nedskrives til virkelig verdi ved verdifall som ikke forventes å være forbigående. Anleggsmidler med begrenset økonomisk levetid avskrives planmessig. Langsiktig gjeld balanseføres til nominelt beløp på etableringstidspunktet.

Fordringer

Kundefordringer og andre fordringer er oppført i balansen til pålydende etter fradrag for avsetning til forventet tap. Avsetning til tap gjøres på grunnlag av individuelle vurderinger av de enkelte fordringene. I tillegg gjøres det for øvrige kundefordringer en uspesifisert avsetning for å dekke antatt tap.

Valuta

Pengeposter i utenlandsk valuta er vurdert til kursen ved regnskapsårets slutt.

Varige driftsmidler

Varige driftsmidler balanseføres og avskrives over driftsmidlets forventede økonomiske levetid. Direkte vedlikehold av driftsmidler kostnadsføres løpende under driftskostnader, mens påkostninger eller forbedringer tillegges driftsmidlets kostpris og avskrives i takt med driftsmidlet. Dersom gjenvinnbart beløp av driftsmiddelet er lavere enn balanseført verdi foretas nedskrivning til gjenvinnbart beløp. Gjenvinnbart beløp er det høyeste av netto salgsverdi og verdi i bruk. Verdi i bruk er nåverdien av de fremtidige kontantstrømmene som eiendelen vil generere.

Pensjoner

Selskapet har innskuddsbaserte pensjonsordninger. Pensjonspremie til innskuddsbasert pensjonsordning kostnadsføres når den påløper. Innskuddene er gitt til pensjonsplanen for heltidsansatte, og tilskuddet utgjør fra % av lønn.

Utgifter til AFP pensjon kostnadsføres i tråd med innbetalingene til pensjonsordningen og behandles som en innskuddsbasert pensjonsordning.

Skatter

Skattekostnaden i resultatregnskapet omfatter både periodens betalbare skatt og endring i utsatt skatt. Utsatt skatt er beregnet med 22% på grunnlag av de midlertidige forskjeller som eksisterer mellom regnskapsmessige og skattemessige verdier, samt ligningsmessig underskudd til fremføring ved utgangen av regnskapsåret. Skatteøkende og skattereduserende midlertidige forskjeller som reverserer eller kan reversere i samme periode er utlignet og nettoført. Netto utsatt skattefordel balanseføres i den grad det er sannsynlig at denne kan bli nyttiggjort.



Navigio AS

Noter til regnskapet for 2024

Note 2 - Lønnskostnader, antall ansatte

Lønnskostnader	2024	2023
Lønninger	11 582 362	9 984 914
Arbeidsgiveravgift	1 871 128	1 660 271
Pensjonskostnader	844 906	853 074
Andre ytelser	774 698	496 037
Sum	<u>15 073 094</u>	<u>12 994 296</u>

Selskapet har i regnskapsåret sysselsatt totalt 11,7 årsverk.

Pensjon

Selskapet er pliktig til å ha tjenestepensjonsordning etter lov om obligatorisk tjenestepensjon. Selskapets pensjonsordninger tilfredsstiller kravene i denne lov.

Note 3 - Varige driftsmidler

	Driftsløpsøre, inventar mm.
Anskaffelseskost 01.01.	939 582
Anskaffelseskost 31.12.	<u>939 582</u>
Akk.avskrivning 31.12.	<u>-811 343</u>
Balanseført pr. 31.12.	<u>128 239</u>
Årets avskrivninger	121 334
Økonomisk levetid	3-5 år
Avskrivningsplan	Lineær



Navigio AS

Noter til regnskapet for 2024

Note 4 - Skatt

<i>Årets skattekostnad fordeler seg på:</i>	2024	2023
Betalbar skatt	1 002 347	640 982
Endring utsatt skatt	82 527	-31 202
Årets totale skattekostnad	<u>1 084 874</u>	<u>609 780</u>
 <i>Beregning av årets skattegrunnlag:</i>	2024	2023
Ordinært resultat før skattekostnad	4 948 210	2 717 007
Permanente forskjeller	42 770	54 719
Endring i midlertidige forskjeller	-434 859	141 828
Årets skattegrunnlag	<u>4 556 121</u>	<u>2 913 554</u>
Betalbar skatt (22%) av årets skattegrunnlag	1 002 347	640 982
 <i>Oversikt over midlertidige forskjeller</i>	2024	2023
Driftsmidler inkl goodwill	-119 114	-74 897
Utestående fordringer	494 236	15 159
Netto midlertidige forskjeller pr 31.12	375 122	-59 738
Forskjeller som ikke inngår i utsatt skatt/-skattefordel	0	-59 738
Sum	<u>375 122</u>	<u>0</u>
 Utsatt skatt (22%)	82 527	0

Note 5 - Egenkapital

	Aksjekapital	Annen egenkapital	Sum
Egenkapital 01.01.	100 000	7 637 218	7 737 218
Årsresultat	0	3 863 337	3 863 337
Avsatt utbytte	0	-2 897 503	-2 897 503
Egenkapital 31.12.	<u>100 000</u>	<u>8 603 052</u>	<u>8 703 052</u>

Note 6 - Bankinnskudd

Bundne skattetrekksmidler utgjør	2024
	580 450



Navigio AS

Noter til regnskapet for 2024

Note 7 - Aksjekapital og aksjonærinformasjon

Aksjekapitalen består av:

	Antall	Pålydende	Balanseført
Ordinære aksjer	100	1 000	100 000

Oversikt over aksjonærene i selskapet pr. 31.12:

	Ordinære aksjer	Stemmeandel
Inkommensura AB	88	88 %
Montgomery & Mission AS	12	12 %
Sum	100	100 %

Note 8 - Mellomværende med selskap i samme konsern

<i>Fordringer</i>	2024	2023
Kundefordringer	1 045 027	0
<i>Gjeld</i>	2024	2023
Leverandørgjeld	2 806 995	1 136 866
Annen kortsiktig gjeld	2 040 000	1 572 000
Sum	4 846 995	2 708 866



Navigio AS
996306429
01.01.2024 - 31.12.2024
Posteringer i Capego

1 (1)
Utskrift: 03.04.2025, 15:17
Postering t.o.m. Serie 1 3
Mellom dato: 01.01.2024 - 31.12.2024
Alle bilagsserier Alle trans.

Tilleggsposteringer

PosteringKonto Tekst
Dato

Debet Kredit

Serie 1 1

31.12.2024 Årets skattekostnad

2120	Årets skattekostnad		82 527,00
8320	Årets skattekostnad	82 527,00	
2500	Årets skattekostnad		1 002 346,00
8300	Årets skattekostnad	1 002 346,00	

Serie 1 2

31.12.2024 Årets resultat

8960	Overføringer annen egenkapital	3 863 337,06	
2050	Annen egenkapital		3 863 337,06

Serie 1 3

31.12.2024 Avsatt utbytte 2024

2800	Avsatt utbytte 2024		2 897 503,00
2050	Avsatt utbytte 2024	2 897 503,00	
8920	Avsatt utbytte 2024	2 897 503,00	
8960	Avsatt utbytte 2024		2 897 503,00



Navigio AS
Avslutningsdato 31.12.2024
Spesifisert regnskap (inkludert tilleggsposteringer)

Konto	Foreløpig i år	Tilleggspost.	I år	I fjor	Endring i kr	Endring i %
1250 Inventar	293 542,98	0,00	293 542,98	560 460,65	-266 917,67	-47,62
1251 Akk avskrivning Inventar	-200 083,19	0,00	-200 083,19	-408 291,95	208 208,76	-51,00
1280 Data/Kontormaskiner	218 463,45	0,00	218 463,45	379 121,22	-160 657,77	-42,38
1281 Akk avskrivning Data	-183 684,59	0,00	-183 684,59	-281 717,15	98 032,56	-34,80
Driftsløsøre, inventar, verktøy, kon...	128 238,65	0,00	128 238,65	249 572,77	-121 334,12	
1396 Depositum Parkeveien 53/55 AS	1 530 646,00	0,00	1 530 646,00	1 514 309,00	16 337,00	1,08
Andre fordringer	1 530 646,00	0,00	1 530 646,00	1 514 309,00	16 337,00	
1500 Kundefordringer	10 252 116,49	0,00	10 252 116,49	5 598 436,35	4 653 680,14	83,12
1530 Opptjent, ikke fakturert driftsinntekt	3 800 000,00	0,00	3 800 000,00	2 500 000,00	1 300 000,00	52,00
1580 Avsetning tap på kundefordringer	0,00	0,00	0,00	-118 522,00	118 522,00	-100,00
Kundefordringer	14 052 116,49	0,00	14 052 116,49	7 979 914,35	6 072 202,14	
1577 Nicholay T forskudd reiser	50 000,00	0,00	50 000,00	25 000,00	25 000,00	100,00
1700 Forskuddsbetalt leiekostnad	379 850,40	0,00	379 850,40	306 758,88	73 091,52	23,83
1742 Forskuddsbetalt forsikring	119 581,51	0,00	119 581,51	99 079,10	20 502,41	20,69
1749 Andre forskuddsbetalte kostnader	164 315,36	0,00	164 315,36	179 809,73	-15 494,37	-8,62
Andre fordringer	713 747,27	0,00	713 747,27	610 647,71	103 099,56	
1920 Bankinnskudd	1 080 576,42	0,00	1 080 576,42	1 604 861,51	-524 285,09	-32,67
1925 Kapitalkonto	5 711 797,00	0,00	5 711 797,00	5 150 920,00	560 877,00	10,89
1950 Bankinnskudd for skattetrekk	580 449,97	0,00	580 449,97	374 498,97	205 951,00	54,99
Bankinnskudd, kontanter og lignende	7 372 823,39	0,00	7 372 823,39	7 130 280,48	242 542,91	
2000 Aksjekapital	-100 000,00	0,00	-100 000,00	-100 000,00	0,00	0,00
Aksjekapital	-100 000,00	0,00	-100 000,00	-100 000,00	0,00	
2050 Annen egenkapital	-7 637 217,86	-965 834,06	-8 603 051,92	-7 637 217,86	-965 834,06	12,65
Annen egenkapital	-7 637 217,86	-965 834,06	-8 603 051,92	-7 637 217,86	-965 834,06	
2120 Utsatt skatt	0,00	-82 527,00	-82 527,00	0,00	-82 527,00	0,00
Utsatt skatt	0,00	-82 527,00	-82 527,00	0,00	-82 527,00	
2400 Leverandørgjeld	-3 887 357,14	0,00	-3 887 357,14	-2 454 528,24	-1 432 828,90	58,37
Leverandørgjeld	-3 887 357,14	0,00	-3 887 357,14	-2 454 528,24	-1 432 828,90	
2500 Betalbar skatt, ikke utlignet	0,00	-1 002 346,00	-1 002 346,00	-640 982,00	-361 364,00	56,38
Betalbar skatt	0,00	-1 002 346,00	-1 002 346,00	-640 982,00	-361 364,00	
2600 Forskuddstrekk	-538 706,00	0,00	-538 706,00	-359 906,00	-178 798,00	49,68
2740 Oppgjørskonto merverdiavgift	-1 492 459,00	0,00	-1 492 459,00	-1 003 164,00	-489 295,00	48,78
2770 Skyldig arbeidsgiveravgift	-346 926,00	0,00	-346 926,00	-254 232,00	-92 694,00	36,46
2785 Påløpt arbeidsgiveravgift på ferielønn	-165 160,22	0,00	-165 160,22	-155 321,57	-9 838,65	6,33
Skyldige offentlige avgifter	-2 543 251,22	0,00	-2 543 251,22	-1 772 625,57	-770 625,65	
2800 Avsatt utbytte	0,00	-2 897 503,00	-2 897 503,00	-1 570 564,00	-1 326 939,00	84,49
2910 Gjeld til ansatte og eiere	0,00	0,00	0,00	24 034,55	-24 034,55	-100,00
2922 Montgomery Mission AS aksjonær	15 275,00	0,00	15 275,00	0,00	15 275,00	0,00
2931 Lønn/bonus påløpt	-160 000,00	0,00	-160 000,00	0,00	-160 000,00	0,00
2940 Skyldig feriepenger	-1 171 349,65	0,00	-1 171 349,65	-1 101 571,38	-69 778,27	6,33
2945 Periodisering av lønn	-1 325 460,87	0,00	-1 325 460,87	-659 289,81	-666 171,06	101,05
2961 Påløpt kostnad konsern Navigio KB	-2 040 000,00	0,00	-2 040 000,00	-1 572 000,00	-468 000,00	29,77
Annen kortsiktig gjeld	-4 681 535,52	-2 897 503,00	-7 579 038,52	-4 879 370,64	-2 699 667,88	
3021 11. Industry	-5 188 929,43	0,00	-5 188 929,43	-2 479 474,00	-2 709 455,43	109,28
3022 12. Financial Services	-3 884 850,00	0,00	-3 884 850,00	-3 907 800,00	22 950,00	-0,59
3023 13. Business Services	-8 510 587,50	0,00	-8 510 587,50	-4 933 789,01	-3 576 798,49	72,50
3024 14. Construction & Real Estate	-3 695 579,89	0,00	-3 695 579,89	-5 501 267,00	1 805 687,11	-32,82
3025 15. Consumer Products & Services	-5 831 647,13	0,00	-5 831 647,13	-6 170 019,68	338 372,55	-5,48
3026 16. IT & Communications	-2 326 375,00	0,00	-2 326 375,00	-734 412,00	-1 591 963,00	216,77
3090 Opptjent, ikke fakturert inntekt	-1 300 000,00	0,00	-1 300 000,00	-1 499 000,00	199 000,00	-13,28
3121 11 Industry avg.fritt	-1 401 427,00	0,00	-1 401 427,00	-569 212,44	-832 214,56	146,20
3122 12 Financial Services avg.fritt	-210 860,16	0,00	-210 860,16	-187 144,00	-23 716,16	12,67
3123 13. Business Services avg.fritt	-1 095 909,93	0,00	-1 095 909,93	0,00	-1 095 909,93	0,00
3124 14. Construction & Real Estate avg.fritt	-101 368,88	0,00	-101 368,88	-76 195,31	-25 173,57	33,04
3125 15. Consumer Products & Services avg...	-1 208 655,43	0,00	-1 208 655,43	-418 994,50	-789 660,93	188,47
3126 16. IT & Communications avg.fritt	-587 306,00	0,00	-587 306,00	-220 400,00	-366 906,00	166,47
3140 Inntekter Utlegg/Expenses avg.fritt	0,00	0,00	0,00	-1 849,55	1 849,55	-100,00
Salgsinntekt	-35 343 496,35	0,00	-35 343 496,35	-26 699 557,49	-8 643 938,86	
4000 Direkte kostnader, annonsering etc	113 687,31	0,00	113 687,31	160 193,94	-46 506,63	-29,03
4001 Rekrutteringskostnader lokaler, reiser	100 642,95	0,00	100 642,95	144 312,55	-43 669,60	-30,26
4500 Fremmedytelse og underentreprise	29 647,00	0,00	29 647,00	0,00	29 647,00	0,00
4520 Konsulent Innleie - Interim	2 133 610,62	0,00	2 133 610,62	981 429,00	1 152 181,62	117,40
Varekostnad	2 377 587,88	0,00	2 377 587,88	1 285 935,49	1 091 652,39	

03.04.2025
15:17

Side 1



Navigio AS
Avslutningsdato 31.12.2024
Spesifisert regnskap (inkludert tilleggsposteringer)

Konto	Foreløppl år	Tilleggspost.	I år	I for	Endring i kr	Endring i %	
5000	Lønn til ansatte	8 682 699,01	0,00	8 682 699,01	8 004 304,53	678 394,48	8,48
5001	Lønn variabel bonus	985 360,00	0,00	985 360,00	1 039 044,00	-53 684,00	-5,17
5020	Feriepenger	1 177 282,93	0,00	1 177 282,93	1 101 571,38	75 711,55	6,87
5090	Påløpt, ikke utbetalt bonus/lønn	160 000,00	0,00	160 000,00	0,00	160 000,00	0,00
5095	Periodisering av lønn	521 572,00	0,00	521 572,00	-141 357,00	662 929,00	-468,98
5096	Periodisering av feriepenger	62 293,96	0,00	62 293,96	-18 648,85	80 942,81	-434,04
5210	Fri telefon	48 169,26	0,00	48 169,26	56 468,00	-8 298,74	-14,70
5211	Fri telefon motkonto	-48 169,26	0,00	-48 169,26	-56 468,00	8 298,74	-14,70
5212	Sportsstillskudd	5 245,00	0,00	5 245,00	11 000,00	-5 755,00	-52,32
5250	Forsikring pliktig	67 040,00	0,00	67 040,00	41 643,00	25 397,00	60,99
5253	Forsikring motkonto	-67 040,00	0,00	-67 040,00	-41 643,00	-25 397,00	60,99
5280	Annøn fordel i Arbeidsforhold	4 416,00	0,00	4 416,00	4 416,00	0,00	0,00
5290	Motkonto for gruppe 52	-4 416,00	0,00	-4 416,00	-4 416,00	0,00	0,00
5320	Annøn oppgavepliktig personalforsikring	130 637,02	0,00	130 637,02	46 679,67	83 957,35	179,86
5400	Arbeidsgiveravgift	1 622 806,43	0,00	1 622 806,43	1 527 509,98	95 296,45	6,24
5401	Arbeidsgiveravgift av opptjente ferl...	166 996,82	0,00	166 996,82	155 321,51	10 675,31	6,87
5495	Periodisering av arbeidsgiveravgift	73 541,65	0,00	73 541,65	-18 931,33	93 472,98	-468,98
5496	Periodisering av arbeidsgiveravgift ...	8 783,45	0,00	8 783,45	-2 629,50	11 412,95	-434,03
5510	Trekpliktig del av reise	31 190,43	0,00	31 190,43	10 298,43	20 892,00	202,87
5800	Refusjon av sykepenger	-6 846,00	0,00	-6 846,00	0,00	-6 846,00	0,00
5900	Gave til ansatte, fradragsberettiget	43 931,20	0,00	43 931,20	61 537,00	-17 605,80	-28,61
5910	Kantinekostnad	303 384,11	0,00	303 384,11	234 049,72	69 334,39	29,62
5912	Middag ved overtid	21 513,10	0,00	21 513,10	19 309,64	2 203,46	11,41
5945	OTP	844 906,34	0,00	844 906,34	853 073,72	-8 167,38	-0,96
5946	OTP fra lønn	844 906,00	0,00	844 906,00	810 000,00	34 906,00	4,31
5947	OTP fra lønn motkonto	-844 906,00	0,00	-844 906,00	-810 000,00	-34 906,00	4,31
5990	Annøn personalkostnad	238 798,18	0,00	238 798,18	113 161,67	125 636,51	111,02
	Lønnskostnad	15 073 095,63	0,00	15 073 095,63	12 994 294,57	2 078 801,06	
6016	Avskrivning data/kontormaskiner	62 625,21	0,00	62 625,21	90 701,55	-28 076,34	-30,95
6017	Avskrivning på inventar	58 708,91	0,00	58 708,91	58 708,52	0,39	0,00
	Avskrivning	121 334,12	0,00	121 334,12	149 410,07	-28 075,95	

03.04.2025
15:17

Side 2



Navigio AS
Avslutningsdato 31.12.2024
Spesifisert regnskap (inkludert tilleggsposter)

Konto	Foreløpig i år	Tilleggspost.	I år	I fjor	Endring i kr	Endring i %	
6100	Frakt, transportkostnader og forsikrings...	1 172,80	0,00	1 172,80	1 479,84	-306,84	-20,74
6210	Gass	10 704,89	0,00	10 704,89	6 834,28	3 870,61	56,64
6300	Leie lokaler	1 225 274,00	0,00	1 225 274,00	1 179 359,00	45 915,00	3,89
6305	Felleskostnader	255 081,60	0,00	255 081,60	205 855,20	49 226,40	23,91
6310	Parkering gjeldere mva fradrag	120 440,40	0,00	120 440,40	115 755,40	4 685,00	4,05
6360	Renhold	42 002,60	0,00	42 002,60	35 070,40	6 932,20	19,77
6390	Annen kostnad lokaler	43 092,64	0,00	43 092,64	0,00	43 092,64	0,00
6410	Leie inventar	49 633,86	0,00	49 633,86	42 646,74	6 987,12	16,38
6420	Leie datasystemer	3 390,00	0,00	3 390,00	0,00	3 390,00	0,00
6480	Annen leiekostnad	730,68	0,00	730,68	1 066,64	-335,96	-31,50
6540	Inventar	138 268,40	0,00	138 268,40	17 299,00	120 969,40	699,29
6550	Driftsmateriale	7 442,80	0,00	7 442,80	19 475,00	-12 032,20	-61,78
6560	Rekvizita	14 945,36	0,00	14 945,36	27 926,84	-12 981,28	-46,48
6570	Arbeidsklær og verneutstyr	2 400,00	0,00	2 400,00	0,00	2 400,00	0,00
6600	Reparasjon og vedlikehold bygninger	0,00	0,00	0,00	2 095,41	-2 095,41	-100,00
6701	Honorar revisjon	183 271,00	0,00	183 271,00	76 690,00	106 581,00	138,98
6705	Honorar regnskap	145 221,60	0,00	145 221,60	167 710,40	-22 488,80	-13,41
6725	Honorar for Juridisk bistand, fradra...	0,00	0,00	0,00	65 575,26	-65 575,26	-100,00
6795	Navigio Sverige/Danmark Mgmt Fee, Lø...	7 556 503,02	0,00	7 556 503,02	7 242 779,91	313 723,11	4,33
6796	Konsernkostnader Navigio påløpt	2 040 000,00	0,00	2 040 000,00	-644 445,86	2 684 445,86	-416,55
6800	Kontorrekvisita	10 188,43	0,00	10 188,43	6 062,94	4 125,49	68,04
6810	Data/EDB-kostnad	60 297,80	0,00	60 297,80	62 048,60	-1 750,80	-2,82
6840	Aviser, tidsskrifter, bøker o.l.	14 442,00	0,00	14 442,00	18 638,38	-4 196,38	-22,51
6860	Møte, kurs, oppdatering o.l.	158 337,32	0,00	158 337,32	103 735,87	54 601,35	52,63
6890	Annen kontorkostnad	7 259,32	0,00	7 259,32	3 639,20	3 620,12	99,48
6900	Telefon	73 020,53	0,00	73 020,53	89 905,93	-16 885,40	-18,78
6910	Internet	26 964,72	0,00	26 964,72	23 472,00	3 492,72	14,88
7100	Bilgodtgjørelse oppgavepliktig	30 243,70	0,00	30 243,70	10 091,10	20 152,60	199,71
7140	Reisekostnad, ikke oppgavepliktig	439 395,09	0,00	439 395,09	243 525,85	195 869,24	80,43
7150	Diøtkostnad, oppgavepliktig	34 823,31	0,00	34 823,31	11 581,00	23 242,31	200,69
7160	Diøtkostnad, ikke oppgavepliktig	2 010,35	0,00	2 010,35	1 536,00	474,35	30,88
7320	Reklamekostnad	4 049,00	0,00	4 049,00	40 140,00	-36 091,00	-89,91
7350	Representasjon, fradragsberettiget	47 250,44	0,00	47 250,44	24 457,50	22 792,94	93,19
7360	Representasjon, ikke fradragsberettiget	37 533,75	0,00	37 533,75	44 808,65	-7 274,90	-16,42
7410	Kontingent, ikke fradragsberettiget	6 100,00	0,00	6 100,00	5 800,00	300,00	5,17
7420	Gave, fradragsberettiget	4 521,90	0,00	4 521,90	9 295,90	-4 774,00	-51,36
7430	Gave, ikke fradragsberettiget	7 807,79	0,00	7 807,79	2 500,00	5 307,79	212,31
7500	Forsikringspremie	5 511,83	0,00	5 511,83	2 052,17	3 459,66	168,59
7740	Øredifferanser	-10,57	0,00	-10,57	-3,87	-6,70	173,13
7770	Bank og kortgebyrer	13 969,50	0,00	13 969,50	10 872,50	3 097,00	28,48
7790	Annen kostnad, fradragsberettiget	2 580,47	0,00	2 580,47	4 824,20	-2 243,73	-46,51
7791	Annen kostnad, ikke fradragsberettiget	0,00	0,00	0,00	900,00	-900,00	-100,00
7830	Konstaterte tap på fordringer	320 538,50	0,00	320 538,50	225 000,00	95 538,50	42,46
7831	Endring i avsetning tap på fordringer	-118 522,00	0,00	-118 522,00	6 022,00	-124 544,00	-2 068,15
	Annen driftskostnad	13 027 888,83	0,00	13 027 888,83	9 514 178,08	3 513 710,75	
8040	Renteinntekt, skattefri	-8 672,00	0,00	-8 672,00	0,00	-8 672,00	0,00
8050	Annen renteinntekt	-232 305,00	0,00	-232 305,00	-163 050,00	-69 255,00	42,47
8060	Valutagevinst (agio)	-34 404,11	0,00	-34 404,11	-22 133,17	-12 270,94	55,44
	Annen finansinntekt	-275 381,11	0,00	-275 381,11	-185 183,17	-90 197,94	
8140	Rentekostnad, ikke fradragsberettiget	0,00	0,00	0,00	609,00	-609,00	-100,00
8150	Annen rentekostnad	3 182,89	0,00	3 182,89	8 565,00	-5 382,31	-62,84
8160	Valutatap (disagio)	67 578,25	0,00	67 578,25	214 741,52	-147 163,27	-68,53
	Annen finanskostnad	70 760,94	0,00	70 760,94	223 915,52	-153 154,58	
8300	BETALBAR SKATT	0,00	1 002 346,00	1 002 346,00	640 982,00	361 364,00	56,38
8320	Endring i utsatt skatt/skattefordel	0,00	82 527,00	82 527,00	-18 060,00	100 587,00	-556,96
	Skattekostnad på ordinært resultat	0,00	1 084 873,00	1 084 873,00	622 922,00	461 951,00	
8920	AVSATT UTBYTTE	0,00	2 897 503,00	2 897 503,00	1 570 564,00	1 326 939,00	84,49
	Ordinært utbytte	0,00	2 897 503,00	2 897 503,00	1 570 564,00	1 326 939,00	
8960	Overføringer annen egenkapital	0,00	965 834,06	965 834,06	523 520,93	442 313,13	84,49
	Overføringer annen egenkapital	0,00	965 834,06	965 834,06	523 520,93	442 313,13	
	Kontrollsum:	0,00	0,00	0,00	0,00	0,00	