



ÅRSREGNSKAPET FOR REGNSKAPSÅRET 2020 - GENERELL INFORMASJON

Enheten

Organisasjonsnummer: 923 118 918
Organisasjonsform: Aksjeselskap
Foretaksnavn: STANGELAND HOLDING AS
Forretningsadresse: Sandnesvegen 80
4051 SOLA

Regnskapsår

Årsregnskapets periode: 01.01.2020 - 31.12.2020

Konsern

Morselskap i konsern: Ja
Konsernregnskap lagt ved: Nei

Regnskapsregler

Regler for små foretak benyttet: Ja
Benyttet ved utarbeidelsen av årsregnskapet til selskapet: Regnskapslovens alminnelige regler

Årsregnskapet fastsatt av kompetent organ

Bekreftet av representant for selskapet: ERGA REVISJON AS
Dato for fastsettelse av årsregnskapet: 18.05.2021

Grunnlag for avgivelse

År 2020: Årsregnskapet er elektronisk innlevert
År 2019: Tall er hentet fra elektronisk innlevert årsregnskap fra 2020

Det er ikke krav til at årsregnskapet m.v. som sendes til Regnskapsregisteret er undertegnet. Kontrollen på at dette er utført ligger hos revisor/enhetens øverste organ. Sikkerheten ivaretas ved at innsender har rolle/rettighet for innsending av årsregnskapet via Altinn, og ved at det bekreftes at årsregnskapet er fastsatt av kompetent organ.

Brønnøysundregistrene, 24.07.2022



Resultatregnskap

Beløp i: NOK	Note	2020	2019
RESULTATREGNSKAP			
Kostnader			
Annen driftskostnad	2	177 546	-6 411
Sum kostnader		177 546	-6 411
Driftsresultat		-177 546	6 411
Finansinntekter og finanskostnader			
Inntekt på investering i tilknyttet selskap		22 106 060	19 854 000
Annen renteinntekt		1 363 760	180 962
Annen finansinntekt		126 211 325	257 269
Verdiøkning markedsbaserte omløpsmidler	4	10 810 482	916 790
Sum finansinntekter		160 491 627	21 209 020
Verdireduksjon markedsbaserte omløpsmidler	4		
Nedskrivning av andre finansielle anleggsmidler			4 000 000
Annen rentekostnad		1 383 167	455 861
Annen finanskostnad		344 336	6 768
Sum finanskostnader		1 727 503	4 462 629
Netto finans		158 764 124	16 746 391
Ordinært resultat før skattekostnad		158 586 578	16 752 802
Skattekostnad på ordinært resultat	5	129 381	
Ordinært resultat etter skattekostnad		158 457 197	16 752 802
Årsresultat		158 457 197	16 752 802
Årsresultat etter minoritetsinteresser		158 457 197	16 752 802
Totalresultat		158 457 197	16 752 802
Overføringer og disponeringer			
Ordinært utbytte	6	20 000 000	
Overført annen egenkapital	6	138 457 197	16 752 802
Sum overføringer og disponeringer		158 457 197	16 752 802



Resultatregnskap

Beløp i: NOK	Note	2020	2019
---------------------	-------------	-------------	-------------



Balanse

Beløp i: NOK	Note	2020	2019
BALANSE - EIENDELER			
Anleggsmidler			
Immaterielle eiendeler			
Utsatt skattefordel	5		
Finansielle anleggsmidler			
Investering i datterselskap	8		77 992 644
Investeringer i tilknyttet selskap	8	242 168 353	153 579 893
Lån til tilknyttet selskap og felles kontrollert virksomhet		6 021 291	22 335 845
Investering i aksjer og andeler	3	4 749 751	23 820 440
Andre langsiktige fordringer		15 301 135	4 558 700
Sum finansielle anleggsmidler		268 240 530	282 287 522
Sum anleggsmidler		268 240 530	282 287 522
Omløpsmidler			
Varer			
Fordringer			
Andre kortsiktige fordringer		86 822 000	32 463 494
Sum fordringer		86 822 000	32 463 494
Investeringer			
Markedsbaserte aksjer	4	89 457 171	48 394 610
Sum investeringer		89 457 171	48 394 610
Bankinnskudd, kontanter og lignende			
Bankinnskudd, kontanter o.l.		26 719 742	6 445 607
Sum bankinnskudd, kontanter og lignende		26 719 742	6 445 607
Sum omløpsmidler		202 998 913	87 303 711
SUM EIENDELER		471 239 442	369 591 233

BALANSE - EGENKAPITAL OG GJELD



Balanse

Beløp i: NOK	Note	2020	2019
Egenkapital			
Innskutt egenkapital			
Aksjekapital	6, 7	20 000 000	20 000 000
Overkurs	6	225 045 792	225 045 792
Sum innskutt egenkapital		245 045 792	245 045 792
Opptjent egenkapital			
Annen egenkapital	6	155 209 998	16 752 802
Sum opptjent egenkapital		155 209 998	16 752 802
Sum egenkapital		400 255 790	261 798 594
Gjeld			
Langsiktig gjeld			
Utsatt skatt	5	129 381	
Sum avsetninger for forpliktelser		129 381	
Annen langsiktig gjeld			
Gjeld til kredittinstitusjoner			36 032 636
Sum annen langsiktig gjeld			36 032 636
Sum langsiktig gjeld		129 381	36 032 636
Kortsiktig gjeld			
Leverandørgjeld		3 181	6 563
Betalbar skatt	5		
Utbytte	6	20 000 000	
Annen kortsiktig gjeld		50 851 090	71 753 441
Sum kortsiktig gjeld		70 854 271	71 760 003
Sum gjeld		70 983 652	107 792 639
SUM EGENKAPITAL OG GJELD		471 239 442	369 591 233



Brønnøysundregistrene

ÅRSREGNSKAP FOR REGNSKAPSÅRET 2020 - GENERELL INFORMASJON

Journalnummer: 2021 662114

Enheten

Organisasjonsnummer: 923 118 918
Organisasjonsform: Aksjeselskap
Foretaksnavn: STANGELAND HOLDING AS
Forretningsadresse: Sandnesvegen 80
4051 SOLA

Regnskapsår

Årsregnskapets periode: 01.01.2020 - 31.12.2020

Konsern

Morselskap i konsern: Ja
Konsernregnskap lagt ved: Nei

Regnskapsregler

Regler for små foretak benyttet: Ja
Benyttet ved utarbeidelsen av
årsregnskapet til selskapet: Regnskapslovens alminnelige regler

Årsregnskapet fastsatt av kompetent organ

Bekreftet av representant for selskapet: ERGA REVISJON AS
Dato for fastsettelse av årsregnskapet: 18.05.2021

Grunnlag for avgivelse

År 2020: Årsregnskap er elektronisk innlevert.
År 2019: Tall er hentet fra elektronisk innlevert årsregnskap fra 2020.

Det er ikke krav til at årsregnskapet m.v. som sendes til Regnskapsregisteret er undertegnet. Kontrollen på at dette er utført ligger hos revisor/enhetens øverste organ. Sikkerheten ivaretas ved at innsender har rolle/rettighet for innsending av årsregnskapet via Altinn, og ved at det bekreftes at årsregnskapet er fastsatt av kompetent organ.

Brønnøysundregistrene, 02.09.2021



Organisasjonsnr: 923 118 918
STANGELAND HOLDING AS

RESULTATREGNSKAP

<u>Beløp i: NOK</u>	<u>Note</u>	<u>2020</u>	<u>2019</u>
RESULTATREGNSKAP			
Kostnader			
Annen driftskostnad	2	177 546	-6 411
Sum kostnader		177 546	-6 411
Driftsresultat		-177 546	6 411
Finansinntekter og finanskostnader			
Inntekt på investering i tilknyttet selskap		22 106 060	19 854 000
Annen renteinntekt		1 363 760	180 962
Annen finansinntekt		126 211 325	257 269
Verdiøkning markedsbaserte omløpsmidler 4		10 810 482	916 790
Sum finansinntekter		160 491 627	21 209 020
Verdireduksjon markedsbaserte omløpsmidler 4			
Nedskrivning av andre finansielle anleggsmidler			4 000 000
Annen rentekostnad		1 383 167	455 861
Annen finanskostnad		344 336	6 768
Sum finanskostnader		1 727 503	4 462 629
Netto finans		158 764 124	16 746 391
Ordinært resultat før skattekostnad		158 586 578	16 752 802
Skattekostnad på ordinært resultat	5	129 381	
Ordinært resultat etter skattekostnad		158 457 197	16 752 802
Årsresultat		158 457 197	16 752 802
Årsresultat etter minoritetsinteresser		158 457 197	16 752 802
Totalresultat		158 457 197	16 752 802
Overføringer og disponeringer			
Ordinært utbytte	6	20 000 000	
Overført annen egenkapital	6	138 457 197	16 752 802
Sum overføringer og disponeringer		158 457 197	16 752 802



Organisasjonsnr: 923 118 918
STANGELAND HOLDING AS

BALANSE

Beløp i: NOK	Note	2020	2019
BALANSE - EIENDELER			
Anleggsmidler			
Immaterielle eiendeler			
Utsatt skattefordel	5		
Finansielle anleggsmidler			
Investering i datterselskap	8		77 992 644
Investeringer i tilknyttet selskap	8	242 168 353	153 579 893
Lån til tilknyttet selskap og felles kontrollert virksomhet		6 021 291	22 335 845
Investering i aksjer og andeler	3	4 749 751	23 820 440
Andre langsiktige fordringer		15 301 135	4 558 700
Sum finansielle anleggsmidler		268 240 530	282 287 522
Sum anleggsmidler		268 240 530	282 287 522
Omløpsmidler			
Varer			
Fordringer			
Andre kortsiktige fordringer		86 822 000	32 463 494
Sum fordringer		86 822 000	32 463 494
Investeringer			
Markedsbaserte aksjer	4	89 457 171	48 394 610
Sum investeringer		89 457 171	48 394 610
Bankinnskudd, kontanter og lignende			
Bankinnskudd, kontanter o. l.		26 719 742	6 445 607
Sum bankinnskudd, kontanter og lignende		26 719 742	6 445 607
Sum omløpsmidler		202 998 913	87 303 711
SUM EIENDELER		471 239 442	369 591 233

BALANSE - EGENKAPITAL OG GJELD

Egenkapital



Innskutt egenkapital			
Aksjekapital	6, 7	20 000 000	20 000 000
Overkurs	6	225 045 792	225 045 792
Sum innskutt egenkapital		245 045 792	245 045 792
Opptjent egenkapital			
Annen egenkapital	6	155 209 998	16 752 802
Sum opptjent egenkapital		155 209 998	16 752 802
Sum egenkapital		400 255 790	261 798 594
Gjeld			
Langsiktig gjeld			
Utsatt skatt	5	129 381	
Sum avsetninger for forpliktelseser		129 381	
Annen langsiktig gjeld			
Gjeld til kredittinstitusjoner			36 032 636
Sum annen langsiktig gjeld			36 032 636
Sum langsiktig gjeld		129 381	36 032 636
Kortsiktig gjeld			
Leverandørgjeld		3 181	6 563
Betalbar skatt	5		
Utbytte	6	20 000 000	
Annen kortsiktig gjeld		50 851 090	71 753 441
Sum kortsiktig gjeld		70 854 271	71 760 003
Sum gjeld		70 983 652	107 792 639
SUM EGENKAPITAL OG GJELD		471 239 442	369 591 233



Organisasjonsnr: 923 118 918
STANGELAND HOLDING AS

NOTEOPPLYSNINGER - SELSKAP - alle poster oppgitt i hele tall

Note
2

Antall årsverk i regnskapsåret

Virksomheten har hatt følgende antall årsverk:
0.00



Årsregnskap 2020
Stangeland Holding AS

Org.nr.: 923 118 918



Stangeland Holding AS

Resultatregnskap

	Note	2020	2019
Driftsinntekter			
Driftskostnader			
Annen driftskostnad	2	177 546	-6 411
Sum driftskostnader		<u>177 546</u>	<u>-6 411</u>
Driftsresultat		<u>-177 546</u>	<u>6 411</u>
Finansinntekter og finanskostnader			
Inntekt på investering i tilknyttet selskap		22 106 060	19 854 000
Renteinntekt		1 363 760	180 962
Annen finansinntekt		126 211 325	257 269
Verdiøkning markedsbaserte omløpsmidler	4	10 810 482	916 790
Nedskrivning av andre finansielle anleggsmidler		0	4 000 000
Rentekostnad		1 383 167	455 861
Annen finanskostnad		344 336	6 768
Resultat av finansposter		<u>158 764 124</u>	<u>16 746 391</u>
Ordinært resultat før skattekostnad		<u>158 586 578</u>	<u>16 752 802</u>
Skattekostnad på ordinært resultat	5	129 381	0
Årsresultat		<u>158 457 197</u>	<u>16 752 802</u>
Overføringer			
Avsatt til utbytte	6	20 000 000	0
Overført annen egenkapital	6	138 457 197	16 752 802
Sum overføringer		<u>158 457 197</u>	<u>16 752 802</u>



Stangeland Holding AS

Balansen 31.12.

EIENDELER	Note	2020	2019
Anleggsmidler			
Finansielle driftsmidler			
Investering i datterselskap	8	0	77 992 644
Investering i tilknyttet selskap	8	242 168 353	153 579 893
Fordringer tilknyttet selskap		6 021 291	22 335 845
Investering i aksjer og andeler	3	4 749 751	23 820 440
Andre langsiktige fordringer		15 301 135	4 558 700
Sum finansielle anleggsmidler		<u>268 240 530</u>	<u>282 287 522</u>
Sum anleggsmidler		<u>268 240 530</u>	<u>282 287 522</u>
Omløpsmidler			
Fordringer			
Andre kortsiktige fordringer		86 822 000	32 463 494
Sum fordringer		<u>86 822 000</u>	<u>32 463 494</u>
Investeringer			
Markedsbaserte aksjer og fond	4	89 457 171	48 394 610
Sum investeringer		<u>89 457 171</u>	<u>48 394 610</u>
Bankinnskudd, kontanter o.l.		<u>26 719 742</u>	<u>6 445 607</u>
Sum omløpsmidler		<u>202 998 913</u>	<u>87 303 711</u>
SUM EIENDELER		<u>471 239 442</u>	<u>369 591 233</u>




Stangeland Holding AS


Balansen 31.12.


EGENKAPITAL OG GJELD	Note	2020	2019
Innskutt egenkapital			
Aksjekapital	6, 7	20 000 000	20 000 000
Overkurs	6	225 045 792	225 045 792
Sum innskutt egenkapital		245 045 792	245 045 792
Opptjent egenkapital			
Annen egenkapital	6	155 209 998	16 752 802
Sum opptjent egenkapital		155 209 998	16 752 802
Sum egenkapital		400 255 790	261 798 594
Gjeld			
Avsetning for forpliktelser			
Utsatt skatt	5	129 381	0
Sum avsetning for forpliktelser		129 381	0
Annen langsiktig gjeld			
Gjeld til kredittinstitusjoner		0	36 032 636
Sum annen langsiktig gjeld		0	36 032 636
Kortsiktig gjeld			
Leverandørgjeld		3 181	6 563
Betalbar skatt	5	0	0
Utbytte	6	20 000 000	0
Annen kortsiktig gjeld		50 851 090	71 753 441
Sum kortsiktig gjeld		70 854 271	71 760 003
Sum gjeld		70 983 652	107 792 639
SUM EGENKAPITAL OG GJELD		471 239 442	369 591 233

Stangeland, 18.05.2021
Styret i Stangeland Holding AS


Egil Bue
styreleder


Jan Klingsheim
styremedlem/daglig leder


Olav Stangeland
nestleder


Tommy Stangeland
styremedlem



Stangeland Holding AS

Noter til årsregnskapet for 2020

Note 1 Regnskapsprinsipper

Årsregnskapet er satt opp i samsvar med regnskapsloven og NRS 8 - God regnskapsskikk for små foretak.

Eiendeler og gjeld

Eiendeler/gjeld som knytter seg til varekretsløpet og poster som forfaller til betaling innen ett år etter balansedagen, er klassifisert som omløpsmidler/kortsiktig gjeld. Vurdering av omløpsmidler/kortsiktig gjeld skjer til laveste/høyeste verdi av anskaffelseskost og virkelig verdi. Virkelig verdi er definert som antatt fremtidig salgspris redusert med forventede salgskostnader. Andre eiendeler er klassifisert som anleggsmidler. Vurdering av anleggsmidler skjer til anskaffelseskost. Anleggsmidler som forringes avskrives. Dersom det finner sted en verdiendring som ikke er forbigående, foretas en nedskrivning av anleggsmidlet. Tilsvarende prinsipper legges normalt til grunn for gjeldsposter.

Klassifisering og vurdering av omløpsmidler

Omløpsmidler og kortsiktig gjeld omfatter normalt poster som forfaller til betaling innen ett år etter balansedagen, samt poster som knytter seg til varekretsløpet. Omløpsmidler vurderes til laveste verdi av anskaffelseskost og virkelig verdi.

Investering i datterselskap og andre selskap

Investering i datterselskap og andre selskap klassifisert som finansielle anleggsmidler, er vurdert til anskaffelseskost. Investeringen blir nedskrevet til virkelig verdi dersom verdifallet ikke er forbigående.

Markedsbaserte aksjer og andeler

Aksjer og andeler klassifisert som omløpsmidler er balanseført til virkelig verdi pr. 31.12.

Fordringer

Kundefordringer og andre fordringer oppføres til pålydende etter fradrag for avsetning til forventet tap. Avsetning til tap gjøres på grunnlag av en individuell vurdering av de enkelte fordringene.

Skatt

Skattekostnaden i resultatregnskapet omfatter både periodens betalbare skatt og endring i utsatt skatt. Utsatt skatt er beregnet med 22 % på grunnlag av de midlertidige forskjeller som eksisterer mellom regnskapsmessige og skattemessige verdier, samt ligningsmessig underskudd til fremføring ved utgangen av regnskapsåret. Skatteøkende og skattereduserende midlertidige forskjeller som reverserer eller kan reverseres i samme periode er utflignet og nettoført.



Stangeland Holding AS

Noter til årsregnskapet for 2020

Note 2 Lønnskostnader, ansatte, godtgjørelse, lån til ansatte

Selskapet har ingen ansatte.

Daglig leder

Det er ikke utbetalt godtgjørelse til daglig leder i 2020.

Obligatorisk tjenestepensjon

Selskapet er ikke pliktig til å innføre otp etter lov om otp.

Styrehonorer

Det er ikke utbetalt styrehonorer i 2020.

Revisor

Revisjonshonorer er kostnadsført med kr 27 938 ink. mva. I tillegg kommer honorar til revisor for bistand med utarbeidelse av årsregnskap og ligningspapirer med kr 11 359 ink. mva.

Note 3 Investering i andre aksjer og andeler

Stangeland Holding AS har pr. 31.12.2020 eierandeler i følgende selskaper:

	Kostpris	Balanseført verdi
Ambient Racing AS	1 275 000	1 275 000
Skrinet Eiendom AS	2 508 000	2 508 000
Hausta Kapitalforvaltning AS	962 251	962 251
Nye Straume Sjøfront AS	4 500	4 500
Sum		4 749 751

Note 4 Investering i markedsbaserte aksjer og andre finansielle instrumenter

Stangeland Holding AS har investert i aksjefond klassifisert som markedsbaserte omløpsmidler. Samlet kostpris på investeringene pr. 31.12.2020 utgjør kr 78 250 790. Bokført verdi på investeringene pr. 31.12.2020 utgjør kr 89 457 171. Urealisert verdiøkning på investeringene er i 2020 inntektsført med kr 10 810 482.



Stangeland Holding AS

Noter til årsregnskapet for 2020

Note 5 Skatt

	2020	2019
Årets skattekostnad		
Betalbar skatt	0	0
Endring i utsatt skatt	129 381	0
Sum skattekostnad	129 381	0

Beregning av årets skattegrunnlag

Resultat før skatt	158 586 578	16 752 802
Gevinst/tap realisasjon aksjer	-126 045 487	-250 501
Eks utbytte	-22 106 060	-19 854 000
Eks 3 % inntektsføring	633 182	0
Verdiregulering markedsbasert aksjer	-10 810 482	2 995 271
Benyttet fremførbart underskudd	-257 730	0
Årets skattegrunnlag	0	-356 428
Betalbar skatt	0	0

Spesifikasjon av grunnlag for utsatt skatt / utsatt skattefordel

3 % av utbytte	625 620	0
Fremførbart underskudd	-37 526	-295 256
Sum grunnlag utsatt skatt/utsatt skattefordel	588 094	-295 256
Utsatt skatt/utsatt skattefordel (-)	129 381	-64 956
Skattesats	22%	22%



Stangeland Holding AS

Noter til årsregnskapet for 2020

Note 6 Egenkapital

	Aksjekapital	Overkurs	Annen egenkapital	Sum egenkapital
Egenkapital ved stiftelse	20 000 000	225 045 792	16 752 802	261 798 594
Årets resultat			158 457 197	158 457 197
Utbytte			-20 000 000	-20 000 000
Egenkapital 31.12.2020	20 000 000	225 045 792	155 209 998	400 255 790

Note 7 Antall aksjer, aksjeeiere m.v

Aksjekapital	Antall Pålydende		Balanseført	
	Ordinære aksjer	Sum	Eierandel	Stemmeandel
Ordinære aksjer	2 000	10 000	20 000 000	
Aksjonærer:				
OS Forvaltning AS	1 000	1 000	50,00%	50%
TS Forvaltning AS	1 000	1 000	50,00%	50%
Sum	2 000	2 000	100%	100%

Note 8 Investering i datter/tilknyttet selskap

	Forretningskontor	Eierandel	Stemmeandel	Resultat 2020	Egenkapital 31.12.2020
Dalbo Eiendom AS	Kristiansand	50,00 %	50 %	1 627 885	6 973 138
Straumesund Bolig AS	Bergen	22,5 %	22,5 %	-3 653 229	6 128 886
Trestang 2 AS	Sandnes	25 %	25 %	740 862	4 746 536
Hedland Invest AS	Sola	48 %	48 %	30 142 968	414 900 106
Stangeland Gruppen AS	Sola	63,67 %	1 %	130 578 534	897 438 561
Forum Jæren AS	Bryne	39,7 %	39,7 %	-2 893 438	141 252 076
Fosseikeveien 10 AS	Stavanger	33 %	33 %	2 009 257	2 747 549
O&TH Eiendom AS	Sola	50 %	50 %	1 356 048	6 087 327
Marin Elektro Eiendom AS	Farsun	50 %	50 %	-612 448	3 405 263

Pr 31.12.2020 er det bokført nedskrivning av anleggsaksjer med kr 13,7 mill som i sin helhet er kostnadsført tidligere år.

Note 9 Investering i datter/tilknyttet selskap

Stangeland Holding AS har stillet solidarisk kausjon på inntil kr 12 millioner for et tilknyttet selskap.



ERGA REVISJON as



ER
1998

Tlf: +47 51 51 03 70

Jens Zetlitzgt. 47

Postboks 672

N-4003 Stavanger

Org.nr.980 024 679 mva

Statsautorisert revisor

medlem av Den norske Revisorforening

Til generalforsamlingen i Stangeland Holding AS

Uavhengig revisors beretning

Uttalelse om revisjonen av årsregnskapet

Konklusjon

Vi har revidert Stangeland Holding AS sitt årsregnskap som viser et overskudd på NOK 158 457 197. Årsregnskapet består av balanse per 31. desember 2020 og resultatregnskap for regnskapsåret avsluttet per denne datoen og noter til årsregnskapet, herunder et sammendrag av viktige regnskapsprinsipper.

Etter vår mening er det medfølgende årsregnskapet avgitt i samsvar med lov og forskrifter og gir et rettviseende bilde av selskapets finansielle stilling per 31. desember 2020, og av dets resultater for regnskapsåret avsluttet per denne datoen i samsvar med regnskapslovens regler og god regnskapsskikk i Norge.

Grunnlag for konklusjonen

Vi har gjennomført revisjonen i samsvar med lov, forskrift og god revisjonsskikk i Norge, herunder de internasjonale revisjonsstandardene (ISA-ene). Våre oppgaver og plikter i henhold til disse standardene er beskrevet i Revisors oppgaver og plikter ved revisjon av årsregnskapet. Vi er uavhengige av selskapet slik det kreves i lov og forskrift, og har overholdt våre øvrige etiske forpliktelser i samsvar med disse kravene. Etter vår oppfatning er innhentet revisjonsbevis tilstrekkelig og hensiktsmessig som grunnlag for vår konklusjon.

Styrets og daglig leders ansvar for årsregnskapet

Styret og daglig leder (ledelsen) er ansvarlig for å utarbeide årsregnskapet i samsvar med lov og forskrifter, herunder for at det gir et rettviseende bilde i samsvar med regnskapslovens regler og god regnskapsskikk i Norge. Ledelsen er også ansvarlig for slik intern kontroll som den finner nødvendig for å kunne utarbeide et årsregnskap som ikke inneholder vesentlig feilinformasjon, verken som følge av misligheter eller utilsiktede feil.

Ved utarbeidelsen av årsregnskapet må ledelsen ta standpunkt til selskapets evne til fortsatt drift og opplyse om forhold av betydning for fortsatt drift. Forutsetningen om fortsatt drift skal legges til grunn for årsregnskapet så lenge det ikke er sannsynlig at virksomheten vil bli avvirket.

ERGA



Revisors oppgaver og plikter ved revisjonen av årsregnskapet

Vårt mål er å oppnå betryggende sikkerhet for at årsregnskapet til Stangeland Holding AS som helhet ikke inneholder vesentlig feilinformasjon, verken som følge av misligheter eller utilsiktede feil, og å avgi en revisjonsberetning som inneholder vår konklusjon. Betryggende sikkerhet er en høy grad av sikkerhet, men ingen garanti for at en revisjon utført i samsvar med lov, forskrift og god revisjonsskikk i Norge, herunder ISA-ene, alltid vil avdekke vesentlig feilinformasjon som eksisterer. Feilinformasjon kan oppstå som følge av misligheter eller utilsiktede feil. Feilinformasjon blir vurdert som vesentlig dersom den enkeltvis eller samlet med rimelighet kan forventes å påvirke økonomiske beslutninger som brukerne foretar basert på årsregnskapet.

For videre beskrivelse av revisorsoppgaver og plikter vises det til <https://revisorforeningen.no/revisjonsberetninger>.

Uttalelse om øvrige lovmessige krav

Konklusjon om registrering og dokumentasjon

Basert på vår revisjon av årsregnskapet som beskrevet ovenfor, og kontrollhandlinger vi har funnet nødvendig i henhold til internasjonal standard for attestasjonsoppdrag (ISAE) 3000 «Attestasjonsoppdrag som ikke er revisjon eller forenklet revisorkontroll av historisk finansiell informasjon», mener vi at ledelsen har oppfylt sin plikt til å sørge for ordentlig og oversiktlig registrering og dokumentasjon av selskapets regnskapsopplysninger i samsvar med lov og god bokføringsskikk i Norge.

Stavanger, 18. mai 2021
Erga Revisjon as

Konrad Skulstad
Statsautorisert revisor