



ÅRSREGNSKAPET FOR REGNSKAPSÅRET 2020 - GENERELL INFORMASJON

Enheten

Organisasjonsnummer: 982 826 489
Organisasjonsform: Aksjeselskap
Foretaksnavn: BOOST GLOBAL INNOVATION AS
Forretningsadresse: Grønland 67
3045 DRAMMEN

Regnskapsår

Årsregnskapets periode: 01.01.2020 - 31.12.2020

Konsern

Morselskap i konsern: Nei

Regnskapsregler

Regler for små foretak benyttet: Ja
Benyttet ved utarbeidelsen av årsregnskapet til selskapet: Regnskapslovens alminnelige regler

Årsregnskapet fastsatt av kompetent organ

Bekreftet av representant for selskapet: Runi Johannessen
Dato for fastsettelse av årsregnskapet: 01.07.2021

Grunnlag for avgivelse

År 2020: Årsregnskapet er elektronisk innlevert
År 2019: Tall er hentet fra elektronisk innlevert årsregnskap fra 2020

Det er ikke krav til at årsregnskapet m.v. som sendes til Regnskapsregisteret er undertegnet. Kontrollen på at dette er utført ligger hos revisor/enhetens øverste organ. Sikkerheten ivaretas ved at innsender har rolle/rettighet for innsending av årsregnskapet via Altinn, og ved at det bekreftes at årsregnskapet er fastsatt av kompetent organ.

Brønnøysundregistrene, 18.06.2022



Resultatregnskap

Beløp i: NOK	Note	2020	2019
RESULTATREGNSKAP			
Inntekter			
Salgsinntekt		2 291 387	2 307 897
Annen driftsinntekt		42 853	
Sum inntekter		2 334 239	2 307 897
Kostnader			
Varekostnad		790 308	570 197
Lønnskostnad	1	1 061 836	798 430
Avskrivning på varige driftsmidler	2	5 737	352
Annen driftskostnad	1	361 475	412 756
Sum kostnader		2 219 356	1 781 734
Driftsresultat		114 883	526 163
Finansinntekter og finanskostnader			
Annen renteinntekt		224	271
Annen finansinntekt		605	819
Sum finansinntekter		829	1 090
Nedskr. av finansielle anleggsmidler		300 000	
Annen rentekostnad		12 180	12 000
Annen finanskostnad		57 143	
Sum finanskostnader		369 323	12 000
Netto finans		-368 494	-10 910
Ordinært resultat før skattekostnad		-253 610	515 253
Ordinært resultat etter skattekostnad		-253 610	515 253
Årsresultat		-253 610	515 253
Årsresultat etter minoritetsinteresser		-253 610	515 253
Overføringer og disponeringer			
Overføringer annen egenkapital	4	-253 610	515 253



Resultatregnskap

Beløp i: NOK	Note	2020	2019
Sum overføringer og disponeringer		-253 610	515 253



Balanse

Beløp i: NOK	Note	2020	2019
BALANSE - EIENDELER			
Anleggsmidler			
Immaterielle eiendeler			
Varige driftsmidler			
Driftsløsøre, inventar, verktøy, kontorm.	2	29 173	16 442
Sum varige driftsmidler		29 173	16 442
Finansielle anleggsmidler			
Investeringer i tilknyttet selskap	5	375 109	176 332
Investeringer i aksjer og andeler		1	
Sum finansielle anleggsmidler		375 110	176 332
Sum anleggsmidler		404 283	192 774
Omløpsmidler			
Varer			
Fordringer			
Kundefordringer		598 373	711 707
Andre kortsiktige fordringer		19 374	19 619
Sum fordringer		617 746	731 326
Bankinnskudd, kontanter og lignende			
Bankinnskudd, kontanter o.l.	6	254 746	1 483 069
Sum bankinnskudd, kontanter og lignende		254 746	1 483 069
Sum omløpsmidler		872 492	2 214 395
SUM EIENDELER		1 276 776	2 407 169

BALANSE - EGENKAPITAL OG GJELD

Egenkapital

Innskutt egenkapital



Balanse

Beløp i: NOK	Note	2020	2019
Selskapskapital	4	200 000	200 000
Sum innskutt egenkapital		200 000	200 000
Opptjent egenkapital			
Annen egenkapital	4	557 425	811 036
Sum opptjent egenkapital		557 425	811 036
Sum egenkapital		757 425	1 011 036
Sum langsiktig gjeld		0	0
Kortsiktig gjeld			
Leverandørgjeld		115 056	72 161
Skyldig offentlige avgifter		207 680	423 554
Annen kortsiktig gjeld		196 614	900 418
Sum kortsiktig gjeld		519 350	1 396 134
Sum gjeld		519 350	1 396 134
SUM EGENKAPITAL OG GJELD		1 276 776	2 407 169



Brønnøysundregistrene

ÅRSREGNSKAP FOR REGNSKAPSÅRET 2020 - GENERELL INFORMASJON

Journalnummer: 2021 541923

Enheten

Organisasjonsnummer: 982 826 489
Organisasjonsform: Aksjeselskap
Foretaksnavn: BOOST GLOBAL INNOVATION AS
Forretningsadresse: Grønland 67
3045 DRAMMEN

Regnskapsår

Årsregnskapets periode: 01.01.2020 - 31.12.2020

Konsern

Morselskap i konsern: Nei

Regnskapsregler

Regler for små foretak benyttet: Ja
Benyttet ved utarbeidelsen av årsregnskapet til selskapet: Regnskapslovens alminnelige regler

Årsregnskapet fastsatt av kompetent organ

Bekreftet av representant for selskapet: Runi Johannessen
Dato for fastsettelse av årsregnskapet: 01.07.2021

Revisjon

Selskapet har besluttet at årsregnskapet ikke skal revideres: Ja
Årsregnskapet er utarbeidet av ekstern autorisert regnskapsfører: Ja
Ekstern autorisert regnskapsfører har i løpet av regnskapsåret bistått ved den løpende regnskapsføringen eller utført andre tjenester for selskapet enn å utarbeide årsregnskapet: Ja

Grunnlag for avgivelse

År 2020: Årsregnskap er elektronisk innlevert.
År 2019: Tall er hentet fra elektronisk innlevert årsregnskap fra 2020.

Det er ikke krav til at årsregnskapet m.v. som sendes til Regnskapsregisteret er undertegnet. Kontrollen på at dette er utført ligger hos revisor/enhetens øverste organ. Sikkerheten ivaretas ved at innsender har rolle/rettighet for innsending av årsregnskapet via Altinn, og ved at det bekreftes at årsregnskapet er fastsatt av kompetent organ.

Brønnøysundregistrene, 07.07.2021

Brønnøysundregistrene
Postadresse: Postboks 900, 8910 Brønnøysund
Telefon: 75 00 75 00
E-post: firmapost@brreg.no Internett: www.brreg.no
Organisasjonsnummer: 974 760 673



Organisasjonsnr: 982 826 489
BOOST GLOBAL INNOVATION AS

RESULTATREGNSKAP

Beløp i: NOK	Note	2020	2019
RESULTATREGNSKAP			
Inntekter			
Salgsinntekt		2 291 387	2 307 897
Annen driftsinntekt		42 853	
Sum inntekter		2 334 239	2 307 897
Kostnader			
Varekostnad		790 308	570 197
Lønnskostnad	1	1 061 836	798 430
Avskrivning på varige driftsmidler	2	5 737	352
Annen driftskostnad	1	361 475	412 756
Sum kostnader		2 219 356	1 781 734
Driftsresultat		114 883	526 163
Finansinntekter og finanskostnader			
Annen renteinntekt		224	271
Annen finansinntekt		605	819
Sum finansinntekter		829	1 090
Nedskr. av finansielle anleggsmidler			
		300 000	
Annen rentekostnad		12 180	12 000
Annen finanskostnad		57 143	
Sum finanskostnader		369 323	12 000
Netto finans		-368 494	-10 910
Ordinært resultat før skattekostnad			
		-253 610	515 253
Ordinært resultat etter skattekostnad			
		-253 610	515 253
Årsresultat		-253 610	515 253
Årsresultat etter minoritetsinteresser			
		-253 610	515 253
Overføringer og disponeringer			
Overføringer annen egenkapital	4	-253 610	515 253
Sum overføringer og disponeringer		-253 610	515 253



Organisasjonsnr: 982 826 489
BOOST GLOBAL INNOVATION AS

BALANSE

Beløp i: NOK	Note	2020	2019
--------------	------	------	------

BALANSE - EIENDELER

Anleggsmidler

Immaterielle eiendeler

Varige driftsmidler

Driftsløsøre, inventar,
verktøy, kontorm.

2

29 173

16 442

Sum varige driftsmidler

29 173

16 442

Finansielle anleggsmidler

Investeringer i
tilknyttet selskap

5

375 109

176 332

Investeringer i aksjer og
andeler

1

Sum finansielle
anleggsmidler

375 110

176 332

Sum anleggsmidler

404 283

192 774

Omløpsmidler

Varer

Fordringer

Kundefordringer

598 373

711 707

Andre kortsiktige
fordringer

19 374

19 619

Sum fordringer

617 746

731 326

Bankinnskudd, kontanter og lignende

Bankinnskudd, kontanter o.
l.

6

254 746

1 483 069

Sum bankinnskudd,
kontanter og lignende

254 746

1 483 069

Sum omløpsmidler

872 492

2 214 395

SUM EIENDELER

1 276 776

2 407 169

BALANSE - EGENKAPITAL OG GJELD

Egenkapital

Innskutt egenkapital

Selskapskapital

4

200 000

200 000

Sum innskutt egenkapital

200 000

200 000

Opptjent egenkapital



Annen egenkapital	4	557 425	811 036
Sum opptjent egenkapital		557 425	811 036
Sum egenkapital		757 425	1 011 036
Sum langsiktig gjeld		0	0
Kortsiktig gjeld			
Leverandørgjeld		115 056	72 161
Skyldig offentlige avgifter		207 680	423 554
Annen kortsiktig gjeld		196 614	900 418
Sum kortsiktig gjeld		519 350	1 396 134
Sum gjeld		519 350	1 396 134
SUM EGENKAPITAL OG GJELD		1 276 776	2 407 169



Organisasjonsnr: 982 826 489
BOOST GLOBAL INNOVATION AS

NOTEOPPLYSNINGER - SELSKAP - alle poster oppgitt i hele tall

Note

Antall aksjer og aksjeeiere

<u>Aksjeklasse</u>	<u>Ant. aksjer</u>	<u>Pålydende</u>	<u>Bokført verdi</u>
Ordinære aksjer	200000.00	1.00	200000.00

<u>Aksjeeiere - fritekst</u>	<u>Antall</u>	<u>Eierandel</u>	<u>Aksjeklasse</u>
Astrid Green	123528.00	61.76%	Ordinære aksjer
Janne Kristin Florholmen	64702.00	32.35%	Ordinære aksjer
Bente Skaarud Kvamme	11770.00	5.89%	Ordinære aksjer

<u>Sum</u>	<u>Sum antall</u>	<u>Sum eierandel</u>
	200000.00	100.00%

Ytelser til daglig leder

<u>Ytelser</u>	<u>Lønn</u>	<u>Pensj.forpl.</u>	<u>Andre godtgj.</u>
	548203.00		

Note

Antall årsverk i regnskapsåret

Virksomheten har hatt følgende antall årsverk:
2.00

Note

Lån og sikkerhetsstillelse til ledende personer og aksjeeiere

Er det gitt lån eller sikkerhetsstillelse til ledende personer: Nei

Note

Konsern, tilknyttet selskap og datterselskap

Tilknyttet selskap/datterselskap

<u>Navn og adresse</u>	<u>Eierandel</u>	<u>Stemmeandel</u>	<u>Egenkapital</u>	<u>Resultat</u>
Enfini AS	47.04%	47.04%	192746.00	-846798.00
Buskerud Næringshage	20.00%	20.00%	1200981.00	473339.00



As



Årsregnskap 2020

BOOST Global Innovation AS

Utarbeidet av:

SpareBank 
REGNSKAPSHUSET

Org.nr. 998867770
www.r1.no



BOOST Global Innovation AS

Resultatregnskap

	Note	2020	2019
DRIFTSINTEKTER OG DRIFTSKOSTNADER			
Driftsinntekter			
Salgsinntekt		2.291.387	2.307.897
Annen driftsinntekt		42.853	0
Sum driftsinntekter		2.334.239	2.307.897
Driftskostnader			
Varekostnad		790.308	570.197
Lønnskostnad	1	1.061.836	798.430
Avskrivning på varige driftsmidler	2	5.737	352
Annen driftskostnad	1	361.475	412.756
Sum driftskostnader		2.219.356	1.781.734
DRIFTSRESULTAT		114.883	526.163
FINANSINTEKTER OG FINANSKOSTNADER			
Annen renteinntekt		224	271
Annen finansinntekt		605	819
Nedskr. av finansielle anleggsmidler		300.000	0
Annen rentekostnad		12.180	12.000
Annen finanskostnad		57.143	0
NETTO FINANSPOSTER		(368.494)	(10.910)
ORDINÆRT RES. FØR SKATTEKOSTNAD		(253.610)	515.253
Skattekostnad på ordinært resultat	3	0	0
ARSRESULTAT		(253.610)	515.253
OVERFØRINGER			
Overføringer annen egenkapital	4	(253.610)	515.253
SUM OVERFØRINGER		(253.610)	515.253




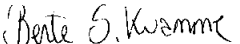
BOOST Global Innovation AS

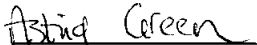
Balanse pr. 31.12.2020

	Note	31.12.2020	31.12.2019
EIENDELER			
ANLEGGSMIDLER			
Varige driftsmidler			
Driftsløsøre, inventar, verktøy, kontorm.	2	29.173	16.442
Sum varige driftsmidler		29.173	16.442
Finansielle anleggsmidler			
Investeringer i tilknyttet selskap	5	375.109	176.332
Investeringer i aksjer og andeler		1	0
Sum finansielle anleggsmidler		375.110	176.332
SUM ANLEGGSMIDLER		404.283	192.774
OMLØPSMIDLER			
Fordringer			
Kundefordringer		598.373	711.707
Andre kortsiktige fordringer		19.374	19.619
Sum fordringer		617.746	731.326
Bankinnskudd, kontanter o.l.	6	254.746	1.483.069
SUM OMLØPSMIDLER		872.492	2.214.395
SUM EIENDELER		1.276.776	2.407.169
EGENKAPITAL OG GJELD			
EGENKAPITAL			
Innskutt egenkapital			
Selskapskapital	4	200.000	200.000
Sum innskutt egenkapital		200.000	200.000
Opptjent egenkapital			
Annen egenkapital	4	557.425	811.036
Sum opptjent egenkapital		557.425	811.036
SUM EGENKAPITAL		757.425	1.011.036
GJELD			
KORTSIKTIG GJELD			
Leverandørgjeld		115.056	72.161
Skyldig offentlige avgifter		207.680	423.554
Annen kortsiktig gjeld		196.614	900.418
SUM KORTSIKTIG GJELD		519.350	1.396.134
SUM GJELD		519.350	1.396.134
SUM EGENKAPITAL OG GJELD		1.276.776	2.407.169

DRAMMEN den 01.07.2021


Janne Kristin Florholmen
Styrets leder


Bente Skaarud Kvamme
Styremedlem


Astrid Green
Styremedlem/Daglig leder



BOOST Global Innovation AS

Noter 2020

Regnskapsprinsipper:

Årsregnskapet er satt opp i samsvar med regnskapsloven og god regnskapsskikk. Foretaket har videre fulgt relevante bestemmelser i Norsk Regnskaps Standard utarbeidet av Norsk Regnskaps Stifting. GRS for små foretak er benyttet.

Fortsatt drift og årsregnskapets rettvise bilde

Styret bekrefter at forutsetningen om fortsatt drift er lagt til grunn ved utarbeidelse av årsregnskapet. Selskapets økonomiske og finansielle stilling kan beskrives som god.

Etter styrets oppfatning gir årsregnskapet et rettvise bilde av selskapets utvikling og stilling samt resultatet av virksomheten.

Driftsinntekter og kostnader

Inntektsføring skjer etter opptjeningsprinsippet som normalt vil være leveringstidspunktet for varer og tjenester. Kostnader medtas etter sammenstillingsprinsippet, dvs at kostnader medtas i samme periode som tilhørende inntekter inntektsføres.

Omløpsmidler og kortsiktig gjeld

Omløpsmidler og kortsiktig gjeld omfatter normalt poster som forfaller til betaling innen ett år etter siste dag i regnskapsåret, samt poster som knytter seg til varekretsløpet. Omløpsmidler vurderes til laveste verdi av anskaffelseskost og antatt virkelig verdi (Laveste verdis prinsipp).

Anleggsmidler og langsiktig gjeld

Anleggsmidler omfatter eiendeler bestemt til varig eie og bruk for virksomheten. Anleggsmidler er vurdert til anskaffelseskost. Varige driftsmidler føres opp i balansen og avskrives over driftsmidlets forventede økonomiske levetid. Varige driftsmidler nedskrives til virkelig verdi ved verdifall som forventes ikke å være av forbigående art. Nedskrivninger blir reversert når grunnlaget for nedskrivningen ikke lenger finnes å være til stede.

Fordringer

Kundefordringer og andre fordringer føres opp i balansen til pålydende etter fradrag for avsetning til påregnelig tap. Avsetning til påregnelig tap gjøres på grunnlag av en individuell vurdering av de enkelte fordringene. I tillegg gjøres det for øvrige kundefordringer en uspesifisert avsetning for å dekke antatt tap.

Andre fordringer er også gjenstand for en tilsvarende vurdering.

Skatt

Skattekostnaden i resultatregnskapet omfatter periodens betalbare skatt som blir utlignet og forfaller til betaling i neste regnskapsår i tillegg til endring i utsatt skatt. Utsatt skatt er beregnet med skattesatsen ved utgangen av regnskapsåret på grunnlag av skattereduserende og skatteøkende midlertidige forskjeller som eksisterer mellom regnskapsmessige og skattemessige verdier. I beregningen er det også medtatt eventuelt ligningsmessig framførbart underskudd ved regnskapsårets utgang. Skatteøkende og skattereduserende midlertidige forskjeller som reverserer eller kan reversere i samme periode er utlignet og nettoført.



BOOST Global Innovation AS

Noter 2020

Note 1 - Ansatte, lønnsforhold og honorarer

Lønnskostnader

	<i>I år</i>	<i>I fjor</i>
Lønn	896.087	693.987
Arbeidsgiveravgift	124.895	94.502
Pensjonskostnader	28.310	4.239
Andre lønnsrelaterte ytelser	12.544	5.702
Totalt	1.061.836	798.430

Ytelser og godtgjørelser til daglig leder og styret

	<i>I år</i>	<i>I fjor</i>
Lønn	548.203	506.162
Styrehonorar	0	0
Annen godtgjørelse	11.773	8.032
Totalt	559.976	514.194

Det finnes ingen tegningsretter, opsjoner og tilsvarende rettigheter for ansatte og deres tillitsvalgte.

Andre opplysninger

	<i>I år</i>	<i>I fjor</i>
Antall ansatte pr. 31.12	2	2
Antall årsverk	2	2

Revisjon

Styret har med bakgrunn i generalforsamlingsvedtak bestemt at selskapets årsregnskap f.o.m. 2019 ikke skal revideres. Selskapet benytter autorisert regnskapsførerselskap for å opprettholde kvaliteten på regnskapet.

Obligatorisk tjenstepensjon

Selskapet er pliktig til å ha tjenstepensjonsordning etter lov om obligatorisk tjenstepensjon og har tegnet pensjonsordning i forsikringsselskap som oppfyller kravene etter denne lov.

Ordningen er innskuddsbasert og inneholder ingen garantier eller forpliktelser som skal balanseføres.

Note 2 - Avskrivninger på driftsmidler

	Driftsløse inv verktøy kontom
Anskaffelseskost per 01.01	16.792
+ Tilgang	18.468
- Avgang	0
Anskaffelseskost per 31.12	35.260
Akkumulerte av/nedskrivninger per 01.01	350
+ Ordinære avskrivninger	5.737
- Tilbakeførte avskrivninger	0
Akkumulerte av/nedskrivninger per 31.12	6.087
Balanseført verdi per 31.12	29.173
Prosentavskrivninger	25-33



BOOST Global Innovation AS

Noter 2020

Note 3 - Skatter

Spesifikasjon av årets skattegrunnlag:

	<i>I år</i>	<i>I fjor</i>
Resultat før skattekostnad	-253.610	515.253
Permanente og andre forskjeller	357.443	0
Anvendt skattemessig framførbart underskudd	-100.502	-504.567
Endring i midlertidige forskjeller	-3.330	-10.686
Skattepliktig nettoinntekt	0	0
Skatt av årets nettoinntekt	0	0
Skatt av konsernbidrag	0	0
Betalbar skatt	0	0
For mye/lite avsatt skatt tidligere år	0	0
Endring i bokført utsatt skattefordel	0	0
Endring i bokført utsatt skatt	0	0
Skattekostnad på ordinært resultat	0	0

Spesifikasjon av betalbar skatt i balansen:

	<i>I år</i>	<i>I fjor</i>
Betalbar skatt	0	0
Korreksjonsskatt	0	0
Sum betalbar skatt i balansen	0	0

Spesifikasjon av midlertidige forskjeller for beregning av utsatt skatt eller skattefordel:

	<i>I år</i>	<i>I fjor</i>
Driftsmidler	8.018	4.688
Aksjer og andre verdipapirer	-300.000	0
Fremførbart skattemessig underskudd	-748.966	-849.468
Sum positive skatteøkende forskjeller	8.018	4.688
Sum negative skatteøkende forskjeller	1.048.966	849.468
Forskj. som ikke inngår i beregning av utsatt skatt	1.040.948	844.780

Note 4 - Aksjonærforhold og bevegelser i egenkapitalen

Antall aksjer, aksjeeiere m.v.

Selskapet har 200.000 aksjer hver pålydende kr. 1. Samlet aksjekapital utgjør kr. 200.000. Selskapets aksjekapital er ikke inndelt i klasser.



BOOST Global Innovation AS

Noter 2020

Selskapets aksjonærer er:

Navn	Antall aksjer
Astrid Green	123 528
Janne K. Florholmen	64 702
Bente S. Kvamme	11 770
Totalt	200.000

Selskapets tillitsmenn har eierandeler og rettigheter til eierandeler:

	Antall aksjer	Rettigheter
Styremedlem/Daglig leder Astrid Green	123 528	
Styrets leder Janne K. Florholmen	64 702	
Styremedlem Bente S. Kvamme	11.770	
Totalt	200 000	

Årets bevegelser i egenkapitalen:

	Selskapskapital	Annen EK	Total EK
Egenkapital per 1.1.	200.000	811.036	1.011.036
-Anvendt til årets resultat		-253.610	-253.610
=Egenkapital per 31.12.	200.000	557.425	757.425

Note 5 - Investeringer i tilknyttet selskap

Selskapet kommer inn under reglene om små selskaper, definert i regnskapslovens §1-6, og har med hjemmel i regnskapslovens §3-2, 3. ledd unnlatt å utarbeide konsernregnskap. Datterselskapene, de tilknyttede selskapene og de felles kontrollerte virksomhetene er ikke bokført i regnskapet etter egenkapitalmetoden, men etter kostmetoden.

Selskapet har følgende datterselskap/tilknyttede selskap:

Selskap:	Stemmerett/ Eierandel %	Innt.ført utbytte	Arsresultat	Balansført EK 31.12.
Buskerud Næringshage AS	20	0	473.339	1.200.981
Enfini AS	47	0	- 891.606	1.929.746

Note 6 - Bundne midler

Av posten kontanter og bankinnskudd er kr. 79.848 innsatt på egen konto til dekning av skyldig skattetrekk. Skyldig skattetrekk, kr. 79.397 er i sin helhet betalt ved forfall.

Hendelser etter balansedagen

Etter styrets oppfatning gir årsregnskapet et rettviseende bilde av selskapets utvikling og stilling samt resultatet av virksomheten. Når det gjelder Covid-19 har dette påvirket oss i noe grad. Pågående prosjekter var utsatt men det ser nå ut til å løse seg igjen. Dersom situasjonen rundt Covid-19 fortsatt vil pågå over tid, kan det få konsekvenser i negativ retning. Det har ikke inntruffet andre forhold etter regnskapsårets utgang som er av betydning ved bedømmelse av selskapets stilling ved årsskiftet