



ÅRSREGNSKAPET FOR REGNSKAPSÅRET 2020 - GENERELL INFORMASJON

Enheten

Organisasjonsnummer: 925 335 924
Organisasjonsform: Aksjeselskap
Foretaksnavn: FRISAK INVEST AS
Forretningsadresse: Sofienberggata 11A
0551 OSLO

Regnskapsår

Årsregnskapets periode: 15.06.2020 - 31.12.2020

Konsern

Morselskap i konsern: Nei

Regnskapsregler

Regler for små foretak benyttet: Ja
Benyttet ved utarbeidelsen av årsregnskapet til selskapet: Regnskapslovens alminnelige regler

Årsregnskapet fastsatt av kompetent organ

Bekreftet av representant for selskapet: Øyvind Frisak
Dato for fastsettelse av årsregnskapet: 30.08.2021

Grunnlag for avgivelse

År 2020: Årsregnskapet er elektronisk innlevert
År 2019: Tall er hentet fra elektronisk innlevert årsregnskap fra 2020

Det er ikke krav til at årsregnskapet m.v. som sendes til Regnskapsregisteret er undertegnet. Kontrollen på at dette er utført ligger hos revisor/enhetens øverste organ. Sikkerheten ivaretas ved at innsender har rolle/rettighet for innsending av årsregnskapet via Altinn, og ved at det bekreftes at årsregnskapet er fastsatt av kompetent organ.

Brønnøysundregistrene, 26.05.2022



Resultatregnskap

Beløp i: NOK	Note	2020	2019
RESULTATREGNSKAP			
Inntekter			
Sum inntekter		0	0
Kostnader			
Annen driftskostnad		6	
Sum kostnader		6	0
Driftsresultat		-6	0
Netto finans			
Ordinært resultat før skattekostnad		-6	0
Ordinært resultat etter skattekostnad		-6	0
Årsresultat		-6	0
Årsresultat etter minoritetsinteresser		-6	
Overføringer og disponeringer			
Udekket tap	4	-6	
Sum overføringer og disponeringer		-6	



Balanse

Beløp i: NOK	Note	2020	2019
BALANSE - EIENDELER			
Anleggsmidler			
Immaterielle eiendeler			
Finansielle anleggsmidler			
Investeringer i tilknyttet selskap	5	50 000	
Sum finansielle anleggsmidler		50 000	
Sum anleggsmidler		50 000	0
Omløpsmidler			
Varer			
Bankinnskudd, kontanter og lignende			
Bankinnskudd, kontanter o.l.		-6	
Sum bankinnskudd, kontanter og lignende		-6	
Sum omløpsmidler		-6	0
SUM EIENDELER		49 994	0
BALANSE - EGENKAPITAL OG GJELD			
Egenkapital			
Innskutt egenkapital			
Selskapskapital	6	50 000	
Sum innskutt egenkapital		50 000	
Opptjent egenkapital			
Udekket tap	7	6	
Sum opptjent egenkapital		-6	
Sum egenkapital		49 994	0
Sum langsiktig gjeld		0	0



Balanse

Beløp i: NOK	Note	2020	2019
Sum gjeld		0	0
SUM EGENKAPITAL OG GJELD		49 994	0



Brønnøysundregistrene

ÅRSREGNSKAP FOR REGNSKAPSÅRET 2020 - GENERELL INFORMASJON

Journalnummer: 2021 761975

Enheten

Organisasjonsnummer: 925 335 924
Organisasjonsform: Aksjeselskap
Foretaksnavn: FRISAK INVEST AS
Forretningsadresse: Sofienberggata 11A
0551 OSLO

Regnskapsår

Årsregnskapets periode: 15.06.2020 - 31.12.2020

Konsern

Morselskap i konsern: Nei

Regnskapsregler

Regler for små foretak benyttet: Ja
Benyttet ved utarbeidelsen av årsregnskapet til selskapet: Regnskapslovens alminnelige regler

Årsregnskapet fastsatt av kompetent organ

Bekreftet av representant for selskapet: Øyvind Frisak
Dato for fastsettelse av årsregnskapet: 30.08.2021

Revisjon

Selskapet har besluttet at årsregnskapet ikke skal revideres: Ja
Årsregnskapet er utarbeidet av ekstern autorisert regnskapsfører: Ja
Ekstern autorisert regnskapsfører har i løpet av regnskapsåret bistått ved den løpende regnskapsføringen eller utført andre tjenester for selskapet enn å utarbeide årsregnskapet: Ja

Grunnlag for avgivelse

År 2020: Årsregnskap er elektronisk innlevert.
År 2019: Tall er hentet fra elektronisk innlevert årsregnskap fra 2020.

Det er ikke krav til at årsregnskapet m.v. som sendes til Regnskapsregisteret er undertegnet. Kontrollen på at dette er utført ligger hos revisor/enhetens øverste organ. Sikkerheten ivaretas ved at innsender har rolle/rettighet for innsending av årsregnskapet via Altinn, og ved at det bekreftes at årsregnskapet er fastsatt av kompetent organ.

Brønnøysundregistrene, 16.09.2021

Brønnøysundregistrene
Postadresse: Postboks 900, 8910 Brønnøysund
Telefon: 75 00 75 00
E-post: firmapost@brreg.no Internett: www.brreg.no
Organisasjonsnummer: 974 760 673



Organisasjonsnr: 925 335 924
FRISAK INVEST AS

RESULTATREGNSKAP

<u>Beløp i: NOK</u>	<u>Note</u>	<u>2020</u>	<u>2019</u>
RESULTATREGNSKAP			
Inntekter			
Sum inntekter		0	0
Kostnader			
Annen driftskostnad		6	
Sum kostnader		6	0
Driftsresultat		-6	0
Netto finans			
Ordinært resultat før skattekostnad		-6	0
Ordinært resultat etter skattekostnad		-6	0
Årsresultat		-6	0
Årsresultat etter minoritetsinteresser		-6	
Overføringer og disponeringer			
Udekket tap	4	-6	
Sum overføringer og disponeringer		-6	



Organisasjonsnr: 925 335 924
FRISAK INVEST AS

BALANSE

Beløp i: NOK	Note	2020	2019
BALANSE - EIENDELER			
Anleggsmidler			
Immaterielle eiendeler			
Finansielle anleggsmidler			
Investeringer i tilknyttet selskap	5	50 000	
Sum finansielle anleggsmidler		50 000	
Sum anleggsmidler		50 000	0
Omløpsmidler			
Varer			
Bankinnskudd, kontanter og lignende			
Bankinnskudd, kontanter o. l.		-6	
Sum bankinnskudd, kontanter og lignende		-6	
Sum omløpsmidler		-6	0
SUM EIENDELER		49 994	0
BALANSE - EGENKAPITAL OG GJELD			
Egenkapital			
Innskutt egenkapital			
Selskapskapital	6	50 000	
Sum innskutt egenkapital		50 000	
Opptjent egenkapital			
Udekket tap	7	6	
Sum opptjent egenkapital		-6	
Sum egenkapital		49 994	0
Sum langsiktig gjeld		0	0
Sum gjeld		0	0
SUM EGENKAPITAL OG GJELD		49 994	0



Organisasjonsnr: 925 335 924
FRISAK INVEST AS

NOTEOPPLYSNINGER - SELSKAP - alle poster oppgitt i hele tall

Note

Antall aksjer og aksjeeiere

<u>Aksjeklasse</u>	<u>Ant. aksjer</u>	<u>Pålydende</u>	<u>Bokført verdi</u>
Ordinære aksjer	50000.00	1.00	50000.00

<u>Aksjeeiere - fritekst</u>	<u>Antall</u>	<u>Eierandel</u>	<u>Aksjeklasse</u>
Øyvind Bøhm Frisak	50000.00	100.00%	Ordinære aksjer

<u>Sum</u>	<u>Sum antall</u>	<u>Sum eierandel</u>
	50000.00	100.00%

Note

Ytelser til ledende personer

Er det gitt ytelser til ledende person: Nei

Ytelser til daglig leder

<u>Ytelser</u>	<u>Lønn</u>	<u>Pensj.forpl.</u>	<u>Andre godtgj.</u>
----------------	-------------	---------------------	----------------------

Note

Antall årsverk i regnskapsåret

Virksomheten har hatt følgende antall årsverk:
0.00

Note

Lån og sikkerhetsstillelse til ledende personer og aksjeeiere

Er det gitt lån eller sikkerhetsstillelse til ledende personer: Nei

Note

Konsern, tilknyttet selskap og datterselskap

Tilknyttet selskap/datterselskap

<u>Navn og adresse</u>	<u>Eierandel</u>	<u>Stemmeandel</u>	<u>Egenkapital</u>	<u>Resultat</u>
------------------------	------------------	--------------------	--------------------	-----------------



CIC Hospitality AS	25.00%	25.00%	1493965.00	2704898.00
--------------------	--------	--------	------------	------------



**Årsregnskap 2020
for
Frisak Invest AS**

Organisasjonsnr. 925335924



Frisak Invest AS

Resultatregnskap

	Note	jun-des 2020
DRIFTSINNEKTER OG DRIFTSKOSTNADER		
Driftsinntekter		
Sum driftsinntekter		0
Driftskostnader		
Lønnskostnad	1	0
Annen driftskostnad		6
Sum driftskostnader		6
DRIFTSRESULTAT		(6)
ORDINÆRT RES. FØR SKATTEKOSTNAD		
		(6)
Skattekostnad på ordinært resultat	2,3	0
ORDINÆRT RESULTAT		(6)
ÅRSRESULTAT		(6)
OVERF. OG DISPONERINGER		
Fremføring av udekket tap	4	(6)
SUM OVERF. OG DISP.		(6)



Frisak Invest AS

Balanse pr. 31.12.2020

	Note	31.12.2020
EIENDELER		
ANLEGGSMIDLER		
Finansielle anleggsmidler		
Investeringer i tilknyttet selskap	5	50 000
Sum finansielle anleggsmidler		50 000
SUM ANLEGGSMIDLER		50 000
OMLØPSMIDLER		
Bankinnskudd, kontanter o.l.		(6)
SUM OMLØPSMIDLER		(6)
SUM EIENDELER		49 995
 EGENKAPITAL OG GJELD		
EGENKAPITAL		
Innskutt egenkapital		
Selskapskapital	6	50 000
Sum innskutt egenkapital		50 000
Opptjent egenkapital		
Udekket tap	7	(6)
Sum opptjent egenkapital		(6)
SUM EGENKAPITAL		49 995
SUM EGENKAPITAL OG GJELD		49 995

Hamar, _____.____.2021

Øyvind Bøhm Frisak



Frisak Invest AS

Noter 2020

Regnskapsprinsipper

Årsregnskapet er satt opp i samsvar med regnskapsloven og god regnskapsskikk for små foretak.

Omløpsmidler og kortsiktig gjeld

Omløpsmidler og kortsiktig gjeld omfatter normalt poster som forfaller til betaling innen ett år etter siste dag i regnskapsåret, samt poster som knytter seg til varekretsløpet. Omløpsmidler vurderes til laveste verdi av anskaffelseskost og antatt virkelig verdi (Laveste verdis prinsipp).

Inntektsføring

Tjenester inntektsføres i takt med utførelsen. Andelen av salgsinntekter som knytter seg til fremtidige serviceytelser, balanseføres som uopptjent inntekt ved salget og inntektsføres deretter i takt med levering av ytelsene.

Fordringer

Kundefordringer føres opp i balansen til pålydende etter fradrag for avsetning til påregnelig tap. Avsetning til påregnelig tap gjøres på grunnlag av en individuell vurdering av de enkelte fordringene. I tillegg gjøres det for øvrige kundefordringer en uspesifisert avsetning for å dekke antatt tap.

Andre fordringer er også gjenstand for en tilsvarende vurdering.

Skatt

Skattekostnaden i resultatregnskapet omfatter periodens betalbare skatt som blir utlignet og forfaller til betaling i neste regnskapsår i tillegg til endring i utsatt skatt. Utsatt skatt er beregnet med skattesatsen ved utgangen av regnskapsåret (22 %) på grunnlag av skattereduserende og skatteøkende midlertidige forskjeller som eksisterer mellom regnskapsmessige og skattemessige verdier. I beregningen er det også medtatt skattemessig framførbart underskudd ved regnskapsårets utgang. Skatteøkende og skattereduserende midlertidige forskjeller som reverserer eller kan reversere i samme periode er utlignet og nettoført.

Eventuell utsatt skatt på merverdier i forbindelse med oppkjøp av datterselskap blir ikke utlignet.

Note 1 - Lønnskostnad

Selskapet har ingen ansatte.

Det er ikke utbetalt pensjonsytelser eller andre ytelser daglig leder og styremedlemmer. Det er heller ikke gitt lån eller sikkerhetsstillelser til fordel for eiere eller andre ledende personer.

Selskapet er ikke pliktig til å ha obligatorisk tjenestepensjon.

Noter for Frisak Invest AS

Organisasjonsnr. 925335924



Frisak Invest AS

Noter 2020

Note 2 - Skattekostnad på ordinært resultat

Spesifikasjon av årets skattegrunnlag:		2020
Resultat før skattekostnader		-6
Inntekt		-6
	2020	2019
Samlede ordinære skattekostnader	0	0

Note 3 - Skattekostnad på ordinært resultat

Utsatt skatt/utsatt skattefordel

	2020	2019
- Skattem. fremf. underskudd som utlignes	6	0
= Grunnlag utsatt skatt	-5	0
Utsatt skatt	0	0
Negativt grunnlag utsatt skatt	6	0
= Grunnlag utsatt skattefordel	6	0
Utsatt skattefordel	1	0
Grunnlag ikke bokført utsatt skattefordel	6	0
Ikke bokført utsatt skattefordel	1	0
Bokført utsatt skattefordel	0	0

Note 4 - Fremføring av udekket tap

Skattemessig fremførbart underskudd

Underskudd til fremføring pr 1.1.	0
- Bortfalt underskudd pga gjeldsettergivelse	0
+ Årets skattemessige underskudd	6
- Anv. underskudd til fradrag i årets skattepliktige inntekt	0
= Underskudd til fremføring pr 31.12.	6
= Underskudd til fremføring pr 01.01. neste år	6

Note 5 - Investeringer i tilknyttet selskap

Selskapet har aksjer i følgende tilknyttede selskaper:

Noter for Frisak Invest AS

Organisasjonsnr. 925335924



Frisak Invest AS

Noter 2020

Tilknyttet selskap, kontorsted:	Eierandel %	Stemme-rett %	Årsresultat siste år	Balanseført EK siste år
CIC Hospitality AS	25,00 %	25,00 %	1 493 965	2 704 898

Note 6 - Selskapskapital

Selskapet har 50 000 aksjer pålydende kr 1 pr. aksje, samlet aksjekapital utgjør kr 50 000.

Selskapet har en aksjonær:

Navn	Antall Eierandel
Øyvind Bøhm Frisak	50 000 100,00 %


Note 7 - Udekket tap

	Aksjekapital / selskapskapital	Overkurs	Annen egenkapital	Sum egenkapital
Pr 1.1.	0	0	0	0
-Til årets resultat			-5	-5
+/-Andre transaksjoner:	50 000	0	0	50 000
Pr 31.12.	50 000	0	-5	49 995

Pandemien med Corona-viruset Covid-19 pågår fortsatt og preger hele verden. Frisak Invest AS er i liten grad påvirket av. Selskapet følger allikevel utviklingen nøye og vurderer løpende om det er konsekvenser som vil påvirke selskapet. Årsregnskapet 2020 er satt opp under forutsetning av fortsatt drift.



Frisak Invest AS

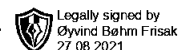


Resultatregnskap

	Note	jun-des 2020
DRIFTSINNTEKTER OG DRIFTSKOSTNADER		
Driftsinntekter		
Sum driftsinntekter		0
Driftskostnader		
Lønnskostnad	1	0
Annen driftskostnad		6
Sum driftskostnader		6
DRIFTSRESULTAT		(6)
ORDINÆRT RES. FØR SKATTEKOSTNAD		
		(6)
Skattekostnad på ordinært resultat	2,3	0
ORDINÆRT RESULTAT		(6)
ÅRSRESULTAT		
		(6)
OVERF. OG DISPONERINGER		
Fremføring av udekket tap	4	(6)
SUM OVERF. OG DISP.		(6)



Frisak Invest AS



Balanse pr. 31.12.2020

	Note	31.12.2020
EIENDELER		
ANLEGGSMIDLER		
Finansielle anleggsmidler		
Investeringer i tilknyttet selskap	5	50 000
Sum finansielle anleggsmidler		50 000
SUM ANLEGGSMIDLER		50 000
OMLØPSMIDLER		
Bankinnskudd, kontanter o.l.		(6)
SUM OMLØPSMIDLER		(6)
SUM EIENDELER		49 995
 EGENKAPITAL OG GJELD		
EGENKAPITAL		
Innskutt egenkapital		
Selskapskapital	6	50 000
Sum innskutt egenkapital		50 000
Opptjent egenkapital		
Udekket tap	7	(6)
Sum opptjent egenkapital		(6)
SUM EGENKAPITAL		49 995
SUM EGENKAPITAL OG GJELD		49 995

Hamar, _____.____.2021

Øyvind Bøhm Frisak



Noter 2020

Regnskapsprinsipper

Årsregnskapet er satt opp i samsvar med regnskapsloven og god regnskapsskikk for små foretak.

Omløpsmidler og kortsiktig gjeld

Omløpsmidler og kortsiktig gjeld omfatter normalt poster som forfaller til betaling innen ett år etter siste dag i regnskapsåret, samt poster som knytter seg til varekretsløpet. Omløpsmidler vurderes til laveste verdi av anskaffelseskost og antatt virkelig verdi (Laveste verdis prinsipp).

Inntektsføring

Tjenester inntektsføres i takt med utførelsen. Andelen av salgsinntekter som knytter seg til fremtidige serviceytelser, balanseføres som uopptjent inntekt ved salget og inntektsføres deretter i takt med levering av ytelsene.

Fordringer

Kundefordringer føres opp i balansen til pålydende etter fradrag for avsetning til påregnelig tap. Avsetning til påregnelig tap gjøres på grunnlag av en individuell vurdering av de enkelte fordringene. I tillegg gjøres det for øvrige kundefordringer en uspesifisert avsetning for å dekke antatt tap.

Andre fordringer er også gjenstand for en tilsvarende vurdering.

Skatt

Skattekostnaden i resultatregnskapet omfatter periodens betalbare skatt som blir utlignet og forfaller til betaling i neste regnskapsår i tillegg til endring i utsatt skatt. Utsatt skatt er beregnet med skattesatsen ved utgangen av regnskapsåret (22 %) på grunnlag av skattereduserende og skatteøkende midlertidige forskjeller som eksisterer mellom regnskapsmessige og skattemessige verdier. I beregningen er det også medtatt skattemessig framførbart underskudd ved regnskapsårets utgang. Skatteøkende og skattereduserende midlertidige forskjeller som reverserer eller kan reversere i samme periode er utlignet og nettoført.

Eventuell utsatt skatt på merverdier i forbindelse med oppkjøp av datterselskap blir ikke utlignet.

Note 1 - Lønnskostnad

Selskapet har ingen ansatte.

Det er ikke utbetalt pensjonsytelser eller andre ytelser daglig leder og styremedlemmer. Det er heller ikke gitt lån eller sikkerhetsstillelser til fordel for eiere eller andre ledende personer.

Selskapet er ikke pliktig til å ha obligatorisk tjenstepensjon.



Frisak Invest AS

Legally signed by
Øyvind Bøhm Frisak
27.08.2021

Noter 2020

Note 2 - Skattekostnad på ordinært resultat

Spesifikasjon av årets skattegrunnlag:		2020
Resultat før skattekostnader		-6
Inntekt		-6
	2020	2019
Samlede ordinære skattekostnader	0	0

Note 3 - Skattekostnad på ordinært resultat

Utsatt skatt/utsatt skattefordel

	2020	2019
- Skattem. fremf. underskudd som utlignes	6	0
= Grunnlag utsatt skatt	-5	0
Utsatt skatt	0	0
Negativt grunnlag utsatt skatt	6	0
= Grunnlag utsatt skattefordel	6	0
Utsatt skattefordel	1	0
Grunnlag ikke bokført utsatt skattefordel	6	0
Ikke bokført utsatt skattefordel	1	0
Bokført utsatt skattefordel	0	0

Note 4 - Fremføring av udekket tap

Skattemessig fremførbart underskudd

Underskudd til fremføring pr 1.1.	0
- Bortfalt underskudd pga gjeldsettergivelse	0
+ Årets skattemessige underskudd	6
- Anv. underskudd til fradrag i årets skattepliktige inntekt	0
= Underskudd til fremføring pr 31.12.	6
= Underskudd til fremføring pr 01.01. neste år	6

Note 5 - Investeringer i tilknyttet selskap

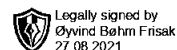
Selskapet har aksjer i følgende tilknyttede selskaper:

Noter for Frisak Invest AS

Organisasjonsnr. 925335924



Frisak Invest AS



Noter 2020

Tilknyttet selskap, kontorsted:	Eierandel %	Stemme-rett %	Årsresultat siste år	Balanseført EK siste år
CIC Hospitality AS	25,00 %	25,00 %	1 493 965	2 704 898

Note 6 - Selskapskapital

Selskapet har 50 000 aksjer pålydende kr 1 pr. aksje, samlet aksjekapital utgjør kr 50 000.

Selskapet har en aksjonær:

Navn	Antall	Eierandel
Øyvind Bøhm Frisak	50 000	100,00 %

Note 7 - Udekket tap

	Aksjekapital / selskapskapital	Overkurs	Annen egenkapital	Sum egenkapital
Pr 1.1.	0	0	0	0
-Til årets resultat			-5	-5
+/-Andre transaksjoner:	50 000	0	0	50 000
Pr 31.12.	50 000	0	-5	49 995

Pandemien med Corona-viruset Covid-19 pågår fortsatt og preger hele verden. Frisak Invest AS er i liten grad påvirket av. Selskapet følger allikevel utviklingen nøye og vurderer løpende om det er konsekvenser som vil påvirke selskapet. Årsregnskapet 2020 er satt opp under forutsetning av fortsatt drift.