



## ÅRSREGNSKAPET FOR REGNSKAPSÅRET 2023 - GENERELL INFORMASJON

### Enheten

Organisasjonsnummer:	917 313 008
Organisasjonsform:	Aksjeselskap
Foretaksnavn:	WEST-NORWAY AS
Forretningsadresse:	Rasmus Rønnebergs gate 21 6002 ÅLESUND

### Regnskapsår

Årsregnskapets periode:	01.01.2023 - 31.12.2023
-------------------------	-------------------------

### Konsern

Morselskap i konsern:	Ja
Konsernregnskap lagt ved:	Nei

### Regnskapsregler

Regler for små foretak benyttet:	Nei
Benyttet ved utarbeidelsen av årsregnskapet til selskapet:	Regnskapslovens alminnelige regler

### Årsregnskapet fastsatt av kompetent organ

Bekreftet av representant for selskapet:	Stig Østraat
Dato for fastsettelse av årsregnskapet:	16.05.2024

### Grunnlag for avgivelse

År 2023: Årsregnskapet er elektronisk innlevert  
År 2022: Tall er hentet fra elektronisk innlevert årsregnskap fra 2023

*Det er ikke krav til at årsregnskapet m.v. som sendes til Regnskapsregisteret er undertegnet. Kontrollen på at dette er utført ligger hos revisor/enhetens øverste organ. Sikkerheten ivaretas ved at innsender har rolle/rettighet for innsending av årsregnskapet via Altinn, og ved at det bekreftes at årsregnskapet er fastsatt av kompetent organ.*

Brønnøysundregistrene, 13.07.2025



### Resultatregnskap

Beløp i: NOK	Note	2023	2022
<b>RESULTATREGNSKAP</b>			
<b>Inntekter</b>			
Salgsinntekt	2, 3	1 083 485 468	855 798 456
Annen driftsinntekt	2	447 338	593 932
<b>Sum inntekter</b>		<b>1 083 932 806</b>	<b>856 392 388</b>
<b>Kostnader</b>			
Varekostnad	3, 4	1 024 867 220	811 772 442
Lønnskostnad	5	10 511 903	9 095 215
Avskrivning av driftsmidler	6	226 098	311 612
Annen driftskostnad	5	15 505 590	15 233 082
<b>Sum kostnader</b>		<b>1 051 110 812</b>	<b>836 412 351</b>
<b>Driftsresultat</b>		<b>32 821 994</b>	<b>19 980 037</b>
<b>Finansinntekter og finanskostnader</b>			
Annen renteinntekt		659 873	8 667
Annen finansinntekt	7		
<b>Sum finansinntekter</b>		<b>659 873</b>	<b>8 667</b>
Annen rentekostnad		16 759 776	8 277 563
Annen finanskostnad	7	10 864 608	2 713 509
<b>Sum finanskostnader</b>		<b>27 624 385</b>	<b>10 991 072</b>
<b>Netto finans</b>		<b>-26 964 512</b>	<b>-10 982 405</b>
<b>Ordinært resultat før skattekostnad</b>		<b>5 857 483</b>	<b>8 997 633</b>
Skattekostnad på resultat	8	1 330 037	2 010 415
<b>Ordinært resultat etter skattekostnad</b>		<b>4 527 446</b>	<b>6 987 218</b>
<b>Årsresultat</b>	9	<b>4 527 446</b>	<b>6 987 218</b>
<b>Årsresultat etter minoritetsinteresser</b>		<b>4 527 446</b>	<b>6 987 218</b>
<b>Totalresultat</b>		<b>4 527 446</b>	<b>6 987 218</b>



## Resultatregnskap

<b>Beløp i: NOK</b>	<b>Note</b>	<b>2023</b>	<b>2022</b>
<b>Overføringer og disponeringer</b>			
Ordinært utbytte		1 500 000	4 000 000
Udekket tap			2 987 218
Avsatt til annen egenkapital		3 027 446	
<b>Sum overføringer og disponeringer</b>		<b>4 527 446</b>	<b>6 987 218</b>



## Balanse

Beløp i: NOK	Note	2023	2022
<b>BALANSE - EIENDELER</b>			
<b>Anleggsmidler</b>			
<b>Immaterielle eiendeler</b>			
Utsatt skattefordel	8	11 112 603	12 442 640
<b>Sum immaterielle eiendeler</b>		<b>11 112 603</b>	<b>12 442 640</b>
<b>Varige driftsmidler</b>			
Tomter, bygninger o.a. fast eiendom	6, 10		
Maskiner og anlegg	10		
Skip og flytende installasjoner	10		
Driftsløsøre, inventar o.a. utstyr	6, 10	765 710	945 710
<b>Sum varige driftsmidler</b>		<b>765 710</b>	<b>945 710</b>
<b>Finansielle anleggsmidler</b>			
Investering i datterselskap	11	7 232 407	7 232 407
Investering i annet foretak i samme konsern	11		
Investeringer i tilknyttet selskap	11		
Investeringer i aksjer og andeler	12	342 624	342 624
<b>Sum finansielle anleggsmidler</b>		<b>7 575 031</b>	<b>7 575 031</b>
<b>Sum anleggsmidler</b>		<b>19 453 344</b>	<b>20 963 381</b>
<b>Omløpsmidler</b>			
<b>Varer</b>			
Lager av varer og annen beholdning	4, 10	54 843 898	41 521 878
<b>Sum varer</b>		<b>54 843 898</b>	<b>41 521 878</b>
<b>Fordringer</b>			
Kundefordringer	10, 13, 14	199 559 863	191 434 591
Andre kortsiktige fordringer	13	1 632 890	506 379
<b>Sum fordringer</b>	13	<b>201 192 753</b>	<b>191 940 970</b>
Andre finansielle instrumenter	12		
<b>Bankinnskudd, kontanter og lignende</b>			
Bankinnskudd, kontanter o.l.	15	602 436	506 266



## Balanse

Beløp i: NOK	Note	2023	2022
Sum bankinnskudd, kontanter og lignende		602 436	506 266
Sum omløpsmidler		256 639 087	233 969 114
<b>SUM EIENDELER</b>		<b>276 092 431</b>	<b>254 932 495</b>

## BALANSE - EGENKAPITAL OG GJELD

### Egenkapital

#### Innskutt egenkapital

Aksjekapital	16	32 731 768	32 731 768
Overkurs		3 969 350	3 969 350
<b>Sum innskutt egenkapital</b>		<b>36 701 118</b>	<b>36 701 118</b>

#### Opptjent egenkapital

Annen egenkapital		3 027 446	
<b>Sum opptjent egenkapital</b>		<b>3 027 446</b>	

<b>Sum egenkapital</b>	9	<b>39 728 564</b>	<b>36 701 118</b>
------------------------	---	-------------------	-------------------

### Gjeld

#### Langsiktig gjeld

Utsatt skatt	8		
<b>Annen langsiktig gjeld</b>			
Gjeld til kredittinstitusjoner	10, 13	16 666 664	23 333 332
Øvrig langsiktig gjeld	13		
<b>Sum annen langsiktig gjeld</b>		<b>16 666 664</b>	<b>23 333 332</b>
<b>Sum langsiktig gjeld</b>		<b>16 666 664</b>	<b>23 333 332</b>

#### Kortsiktig gjeld

Gjeld til kredittinstitusjoner	10	87 234 971	85 359 817
Leverandørgjeld	13	115 570 632	93 708 815
Betalbar skatt	8		
Skyldig offentlige avgifter		2 035 455	832 354
Utbytte		1 500 000	4 000 000
Annen kortsiktig gjeld	13	13 356 145	10 997 060



## Balanse

<b>Beløp i: NOK</b>	<b>Note</b>	<b>2023</b>	<b>2022</b>
Sum kortsiktig gjeld	13	219 697 203	194 898 045
Sum gjeld		236 363 867	218 231 377
<b>SUM EGENKAPITAL OG GJELD</b>		<b>276 092 431</b>	<b>254 932 495</b>



# Årsregnskap 2023 WEST-NORWAY AS

Resultatregnskap  
Balanse  
Kontantstrøm  
Noter til regnskapet

Org.nr.: 917 313 008



## Resultatregnskap

### WEST-NORWAY AS

Driftsinntekter og driftskostnader	Note	2023	2022
Salgsinntekt	2, 3	1 083 485 468	855 798 456
Annen driftsinntekt	2	447 338	593 932
<b>Sum driftsinntekter</b>		<b>1 083 932 806</b>	<b>856 392 388</b>
Varekostnad	3, 4	1 024 867 220	811 772 442
Lønnskostnad	5	10 511 903	9 095 215
Avskrivning av driftsmidler	6	226 098	311 612
Annen driftskostnad	5	15 505 590	15 233 082
<b>Sum driftskostnader</b>		<b>1 051 110 812</b>	<b>836 412 351</b>
<b>Driftsresultat</b>		<b>32 821 994</b>	<b>19 980 037</b>
<b>Finansinntekter og finanskostnader</b>			
Annen renteinntekt		659 873	8 667
Annen rentekostnad		16 759 776	8 277 563
Annen finanskostnad	7	10 864 608	2 713 509
<b>Resultat av finansposter</b>		<b>-26 964 512</b>	<b>-10 982 405</b>
<b>Resultat før skattekostnad</b>		<b>5 857 483</b>	<b>8 997 633</b>
Skattekostnad på resultat	8	1 330 037	2 010 415
<b>Årsresultat</b>	9	<b>4 527 446</b>	<b>6 987 218</b>
<b>Overføringer</b>			
Avsatt til dekning av tidligere udekket tap		0	2 987 218
Avsatt til utbytte		1 500 000	4 000 000
Avsatt til annen egenkapital		3 027 446	0
<b>Sum overføringer</b>		<b>4 527 446</b>	<b>6 987 218</b>



## Balanse WEST-NORWAY AS

Eiendeler	Note	2023	2022
<b>Anleggsmidler</b>			
<i>Immaterielle eiendeler</i>			
Utsatt skattefordel	8	11 112 603	12 442 640
<b>Sum immaterielle eiendeler</b>		<b>11 112 603</b>	<b>12 442 640</b>
<i>Varige driftsmidler</i>			
Driftsløsøre, inventar o.a. utstyr	6, 10	765 710	945 710
<b>Sum varige driftsmidler</b>		<b>765 710</b>	<b>945 710</b>
<i>Finansielle anleggsmidler</i>			
Investeringer i datterselskap	11	7 232 407	7 232 407
Investeringer i aksjer og andeler	12	342 624	342 624
<b>Sum finansielle anleggsmidler</b>		<b>7 575 031</b>	<b>7 575 031</b>
<b>Sum anleggsmidler</b>		<b>19 453 344</b>	<b>20 963 381</b>
<b>Omløpsmidler</b>			
<i>Varer</i>			
Lager av varer og annen beholdning	4, 10	54 843 898	41 521 878
<b>Sum varer</b>		<b>54 843 898</b>	<b>41 521 878</b>
<i>Fordringer</i>			
Kundefordringer	10, 13, 14	199 559 863	191 434 591
Andre kortsiktige fordringer	13	1 632 890	506 379
<b>Sum fordringer</b>	<b>13</b>	<b>201 192 753</b>	<b>191 940 970</b>
<i>Bankinnskudd, kontanter o.l</i>			
Bankinnskudd, kontanter o.l.	15	602 436	506 266
<b>Sum bankinnskudd, kontanter o.l</b>		<b>602 436</b>	<b>506 266</b>
<b>Sum omløpsmidler</b>		<b>256 639 087</b>	<b>233 969 114</b>
<b>Sum eiendeler</b>		<b>276 092 431</b>	<b>254 932 495</b>



**Balanse**  
**WEST-NORWAY AS**

Egenkapital og gjeld	Note	2023	2022
<b>Egenkapital</b>			
<i>Innskutt egenkapital</i>			
Aksjekapital	16	32 731 768	32 731 768
Overkurs		3 969 350	3 969 350
<b>Sum innskutt egenkapital</b>		<b>36 701 118</b>	<b>36 701 118</b>
<i>Opptjent egenkapital</i>			
Annen egenkapital		3 027 446	0
<b>Sum opptjent egenkapital</b>		<b>3 027 446</b>	<b>0</b>
<b>Sum egenkapital</b>	<b>9</b>	<b>39 728 564</b>	<b>36 701 118</b>
<b>Gjeld</b>			
Gjeld til kredittinstitusjoner	10, 13	16 666 664	23 333 332
<b>Sum annen langsiktig gjeld</b>		<b>16 666 664</b>	<b>23 333 332</b>
<i>Kortsiktig gjeld</i>			
Gjeld til kredittinstitusjoner	10	87 234 971	85 359 817
Leverandørgjeld	13	115 570 632	93 708 815
Skyldig offentlige avgifter		2 035 455	832 354
Utbytte		1 500 000	4 000 000
Annen kortsiktig gjeld	13	13 356 145	10 997 060
<b>Sum kortsiktig gjeld</b>	<b>13</b>	<b>219 697 203</b>	<b>194 898 045</b>
<b>Sum gjeld</b>		<b>236 363 867</b>	<b>218 231 377</b>
<b>Sum egenkapital og gjeld</b>		<b>276 092 431</b>	<b>254 932 495</b>

Ålesund, \_\_\_\_\_  
Styret i WEST-NORWAY AS

\_\_\_\_\_  
Gunnar Haagensen  
Styrets leder

\_\_\_\_\_  
Arne Røst  
Daglig leder, styremedlem

\_\_\_\_\_  
Helge Røst Jr.  
Styremedlem

\_\_\_\_\_  
Leif Haagensen  
Styremedlem



### WEST-NORWAY AS

#### Årsregnskap 2023

##### Indirekte kontantstrøm

	Note	2023	2022
<b>Kontantstrømmer fra operasjonelle aktiviteter</b>			
Resultat før skattekostnad		5 857 483	8 997 633
+ Ordinære avskrivninger		226 098	311 612
+/- Endring i varelager		-13 322 020	-8 287 439
+/- Endring i kundefordringer	14	-8 125 272	-21 252 133
+/- Endring i leverandørgjeld		21 861 817	16 683 691
+/- Endring i andre tidsavgrensingsposter		2 435 676	3 898 123
= <b>Netto kontantstrøm fra operasjonelle aktiviteter</b>		<b>8 933 783</b>	<b>351 486</b>
<b>Kontantstrømmer fra investeringsaktiviteter</b>			
- Utbetalinger ved kjøp av varige driftsmidler		46 098	751 612
= <b>Netto kontantstrøm fra investeringsaktiviteter</b>		<b>-46 098</b>	<b>-751 612</b>
<b>Kontantstrømmer fra finansieringsaktiviteter</b>			
- Utbetalinger ved nedbetaling av langsiktig gjeld		6 666 668	6 666 668
+/- Netto endring i kassekreditt		1 875 154	7 110 476
- Utbetalinger av utbytte		4 000 000	0
= <b>Netto kontantstrøm fra finansieringsaktiviteter</b>		<b>-8 791 514</b>	<b>443 808</b>
= <b>Netto endring i kontanter og kontantekvivalenter</b>		<b>96 170</b>	<b>43 682</b>
+ Beh. av kont. og kontantekvivalenter ved per. begynnelse		506 266	462 584
= <b>Beh. av kont. og kontantekvivalenter ved per. slutt</b>		<b>602 436</b>	<b>506 266</b>



## Noter til regnskapet 2023

### Regnskapsprinsipper

Årsregnskapet er satt opp i samsvar med regnskapsloven og god regnskapsskikk for øvrige foretak. Forutsetningen om fortsatt drift er lagt til grunn ved utarbeidelsen.

### Bruk av estimater

Utarbeidelse av regnskap i samsvar med regnskapsloven krever bruk av estimater. Videre krever anvendelse av selskapets regnskapsprinsipper at ledelsen må utøve skjønn. Områder som i stor grad inneholder slike skjønnsmessige vurderinger, høy grad av kompleksitet, eller områder hvor forutsetninger og estimater er vesentlige for årsregnskapet, er beskrevet i notene.

### Inntektsføring

Inntektsføring skjer etter opptjeningsprinsippet som normalt vil være leveringstidspunktet for varer og tjenester. Kostnader medtas etter sammenstillingsprinsippet, dvs. at kostnader medtas i samme periode som tilhørende inntekter inntektsføres.

### Klassifisering og vurdering av balanseposter

Eiendeler bestemt til varig eie eller bruk er klassifisert som anleggsmidler. Anleggsmidler er vurdert til anskaffelseskost. Omløpsmidler og kortsiktig gjeld omfatter normalt poster som forfaller til betaling innen ett år etter balansedagen, samt poster som knytter seg til varekretsløpet. Omløpsmidler vurderes til laveste verdi av anskaffelseskost og antatt virkelig verdi.

Fordringer klassifiseres som omløpsmidler hvis de skal tilbakebetales i løpet av ett år. For gjeld er analoge kriterier lagt til grunn. Første års avdrag på langsiktige fordringer og langsiktig gjeld klassifiseres likevel ikke som omløpsmiddel og kortsiktig gjeld.

Enkelte poster er vurdert etter andre regler. Postene det gjelder vil være blant de postene som omhandles nedenfor.

### Varige driftsmidler

Varige driftsmidler balanseføres og avskrives over forventet økonomisk levetid. Avskrivningene er som hovedregel fordelt lineært over antatt økonomisk levetid. Ved estimatendring knyttet til økonomisk levetid benyttes knekkpunkt løsning.

### Investeringer i andre selskaper

Kostmetoden brukes som prinsipp for investeringer i andre selskaper. Kostprisen økes når midler tilføres ved kapitalutvidelse, eller når det gis konsernbidrag til datterselskap. Mottatte utdelinger resultatføres i utgangspunktet som inntekt. Utbytte/konsernbidrag fra datterselskap regnskapsføres det samme året som datterselskapet avsetter beløpet. Utbytte fra andre selskaper regnskapsføres som finansinntekt når utbyttet er vedtatt.

Investeringene blir nedskrevet til virkelig verdi dersom verdifallet ikke er forbigående.

### Varer

Lager av innkjøpte varer er vurdert til det laveste av anskaffelseskost etter FIFO-prinsippet, og netto salgsverdi. Egentilvirkede ferdigvarer og varer under tilvirkning vurderes til variabel tilvirkningskost.

### Fordringer

Kundefordringer og andre fordringer er oppført i balansen til pålydende etter fradrag for avsetning til forventet tap. Avsetning for tap gjøres på grunnlag av individuelle vurderinger av de enkelte fordringene. I tillegg gjøres det for øvrige kundefordringer en uspesifisert avsetning for å dekke antatt tap.

### Pensjoner

Ved innskuddsplaner betaler selskapet innskudd til et forsikringsselskap. Selskapet har ingen ytterligere betalingsforpliktelse etter at innskuddene er betalt. Innskuddene regnskapsføres som lønnskostnad. Eventuelle forskuddsbetalte innskudd balanseføres som eiendel (pensjonsmidler) i den grad innskuddet kan refunderes eller redusere framtidige innbetalinger.



## Noter til regnskapet 2023

### Skatt

Skattekostnaden i resultatregnskapet omfatter både periodens betalbare skatt og endring i utsatt skatt. Utsatt skatt beregnes med 22 % på grunnlag av de midlertidige forskjeller som eksisterer mellom regnskapsmessige og skattemessige verdier, samt eventuelt ligningsmessig underskudd til fremføring ved utgangen av regnskapsåret. Skatteøkende og skattereduserende midlertidige forskjeller som reverserer eller kan reversere i samme periode er utlignet og nettoført. Utsatt skatt på merverdier i forbindelse med oppkjøp av datterselskap blir ikke utlignet.

### Valuta

Pengeposter i utenlandsk valuta omregnes til balansedagens kurs. Fordringer og gjeld som er sikret med valutaterminkontrakter er vurdert til terminkurs, med unntak av renteelementet som blir periodisert og klassifisert som renteinntekt/-kostnad. Valutagevinster og -tap er presentert netto i resultatregnskapet.

### Kontantstrømoppstilling

Kontantstrømoppstillingen utarbeides etter den indirekte metoden. Kontanter og kontantekvivalenter omfatter kontanter, bankinnskudd og andre kortsiktige likvide plasseringer som umiddelbart og med uvesentlig kursrisiko kan konverteres til kjente kontantbeløp og med gjenværende løpetid mindre enn tre måneder fra anskaffelsesdato.

### Note 1 Finansiell markedsrisiko

Selskapet er eksponert for valutakursendringer som følge av kjøp og salg i valuta, hovedsakelig knyttet til EUR og USD. Terminkontrakter benyttes for å redusere denne risikoen for selskapet, men vesentlige endringer i valutakurs vil likevel kunne påvirke fremtidig resultatutvikling.

Selskapet har salg til kunder i ulike deler av verden, og er eksponert for kredittrisiko hos kundene. Kredittrisikoen er redusert ved at deler av fordringsmassen er sikret med kredittforsikring.



## Noter til regnskapet 2023

### Note 2 Salgsinntekter

	2023	2022
Salgsinntekt	1 083 485 468	855 798 456
Salgsinntekter pr geografisk fordeling:		
Sør- og Mellom-Amerika	67,32 %	79 %
Norge	7,36 %	0 %
Europa	19,85 %	21 %
Kina	5,47 %	0 %
<b>Sum salgsinntekter</b>	<b>100%</b>	<b>100 %</b>

### Note 3 Transaksjoner med nærstående parter

Ytelser til ledende ansatte er omtalt i note 5, og mellomværende med konsernselskaper er omtalt i note 13.

Selskapets transaksjoner med nærstående parter:	2023	2022
Kjøp av varer/tjenester:	113 264 048	85 377 321
Salgsinntekter:	69 026 068	37 180 834

### Note 4 Varer

Varer	31.12.2023	31.12.2022
Varebeholdning av fisk - råvarer	11 786 856	15 761 179
Varebeholdning av fisk - ferdigvarer	42 938 035	25 582 323
Emballasjebeholdning	119 006	178 376
<b>Varer</b>	<b>54 843 898</b>	<b>41 521 878</b>

Selskapets varebeholdning er vurdert til den laveste verdi av anskaffelseskost og virkelig verdi per 31.12.2023. Varelageret består av innkjøpte handelsvarer samt råvarer.



## Noter til regnskapet 2023

Note 5 Lønnskostnader, antall ansatte, godtgjørelser, lån til ansatte mm

<u>Lønnskostnader</u>	<u>2023</u>	<u>2022</u>
Lønninger	7 897 138	6 877 305
Arbeidsgiveravgift	1 470 779	1 169 673
Pensjonskostnader	937 466	882 578
Andre ytelser	206 520	165 659
<b>Sum</b>	<b>10 511 903</b>	<b>9 095 215</b>

Gjennomsnittlig antall årsverk sysselsatt i regnskapsåret 8 7

<u>Ytelser til ledende personer</u>	<u>Daglig leder</u>
Lønn	1 652 058
Annen godtgjørelse	257 824
<b>Sum</b>	<b>1 909 882</b>

### OTP

Selskapet er pliktig til å ha tjenstepensjonsordning etter lov om obligatorisk tjenstepensjon. Selskapets pensjonsordninger tilfredsstiller kravene i denne lov. Daglig leder inngår i selskapets ordinære pensjonsordning.

### Revisor

Kostnadsført honorar til revisor for 2023 utgjør kr 294 973 ekskl. mva.

<u>Honorar til revisor</u>	<u>2023</u>	<u>2022</u>
Lovpålagt revisjon	231 750	226 362
Honorar BDO Kina	25 628	24 664
Annen bistand, inkl. utarbeidelse av regnskap og ligning	37 595	34 500
<b>Sum</b>	<b>294 973</b>	<b>285 526</b>



## Noter til regnskapet 2023

### Note 6 Anleggsmidler

	Driftsløsøre, inventar ol.	Sum
Anskaffelseskost pr. 01.01.23	2 904 811	2 904 811
+ Tilgang kjøpte driftsmidler	46 098	46 098
- Avgang i året	282 720	282 720
<b>= Anskaffelseskost 31.12.23</b>	<b>2 668 190</b>	<b>2 668 190</b>
Av- og nedskrivninger pr. 01.01.23	1 959 101	1 959 101
+ Årets ordinære avskrivninger	226 098	226 098
- Avgang avskrivning	282 720	282 720
<b>= Av- og nedskrivninger pr. 31.12.23</b>	<b>1 902 480</b>	<b>1 902 480</b>
Bokført verdi 01.01.23	945 710	945 710
+ Tilgang i året	46 098	46 098
- Årets avskrivning og nedskrivning	226 098	226 098
<b>= Bokført verdi 31.12.23</b>	<b>765 710</b>	<b>765 710</b>
Økonomisk levetid	3-6 år	

### Note 7 Sammenslåtte poster i resultatregnskapet

	2023	2022
Disagio	9 511 950	1 574 160
Bankomkostninger/provisjoner	1 352 658	1 139 348
<b>Annens finanskostnad</b>	<b>10 864 608</b>	<b>2 713 508</b>



## Noter til regnskapet 2023

### Note 8 Skatt

Årets skattekostnad	2023	2022
Resultatført skatt på ordinært resultat:		
Betalbar skatt	0	0
Endring i utsatt skatt	1 330 037	2 010 415
<b>Skattekostnad ordinært resultat</b>	<b>1 330 037</b>	<b>2 010 415</b>
Skattepliktig inntekt:		
Resultat før skatt	5 857 483	8 997 633
Permanente forskjeller	188 142	140 614
Endring i midlertidige forskjeller	2 441 419	2 838 697
Anvendelse av fremførbart underskudd	-8 487 044	-11 976 944
<b>Skattepliktig inntekt</b>	<b>0</b>	<b>0</b>
Betalbar skatt i balansen:		
Betalbar skatt på årets resultat	0	0
<b>Sum betalbar skatt i balansen</b>	<b>0</b>	<b>0</b>

Skatteeffekten av midlertidige forskjeller og underskudd til fremføring som har gitt opphav til utsatt skatt og utsatte skattefordeler, spesifisert på typer av midlertidige forskjeller

	2023	2022	Endring
Varige driftsmidler	42 738	75 850	33 112
Varebeholdning	1	0	-1
Fordringer	-171 453	596 047	767 500
Gevinst - og tapskonto	153 981	192 477	38 495
Avsetninger mv	-10 215 663	-8 613 350	1 602 313
<b>Sum</b>	<b>-10 190 396</b>	<b>-7 748 977</b>	<b>2 441 419</b>
Akkumulert fremførbart underskudd	-40 321 435	-48 808 479	-8 487 044
<b>Grunnlag for utsatt skattefordel</b>	<b>-50 511 831</b>	<b>-56 557 456</b>	<b>-6 045 625</b>
<b>Utsatt skattefordel (22 %)</b>	<b>-11 112 603</b>	<b>-12 442 640</b>	<b>-1 330 038</b>

### Note 9 Egenkapital

	Aksjekapital	Overkurs	Annen egenkapital	Sum egenkapital
Egenkapital Pr. 01.01.2023	32 731 768	3 969 350	0	36 701 118
Årets resultat			4 527 446	4 527 446
Avsatt til utbytte			-1 500 000	-1 500 000
<b>Pr. 31.12.2023</b>	<b>32 731 768</b>	<b>3 969 350</b>	<b>3 027 446</b>	<b>39 728 564</b>



## Noter til regnskapet 2023

### Note 10 Langsiktig gjeld, pantstillelser og garantier m.v.

	31.12.2023	31.12.2022
<b>Gjeld som er sikret ved pant o.l.</b>		
Langsiktig gjeld til kredittinstitusjoner	16 666 664	23 333 332
Kortsiktig gjeld til kredittinstitusjoner	87 234 971	85 359 817
<b>Sum</b>	<b>103 901 635</b>	<b>108 693 149</b>

<b>Balanseført verdi av eiendeler pantsatt for egen gjeld</b>		
Varer	54 843 898	41 521 878
Fordringer	200 883 078	191 766 047
<b>Sum</b>	<b>255 726 976</b>	<b>233 287 925</b>

Selskapet har trekkrettigheter på kassekreditt og diskonteringskreditt på kr 119 000 000. Kr 87 234 971 er trukket opp per 31.12.2023.

Selskapet har ingen gjeld som forfaller mer enn 5 år etter regnskapsårets slutt.

### Note 11 Investering i datterselskap, tilknyttet selskap og felleskontrollert virksomhet

Investering i datterselskap regnskapsføres etter kostmetoden.

Selskap	Forretnings- kontor	Eier- /stemmeandel	Bokført beløp	Årets resultat	EK pr. 31.12
West-Norway (Qingdao) Co. Ltd.	Qingdao, Kina	100 %	7 232 407	1 197 691	6 937 928

### Note 12 Verdipapirer

	Anskaffelses kost	Balanseført verdi
<b>Anleggsmidler</b>		
Sunnmørshallen	50 000	50 000
<b>Sum</b>	<b>50 000</b>	<b>50 000</b>

Selskapet har i tillegg andeler i Tango bokført til kr 292 624 pr 31.12.2023.



## Noter til regnskapet 2023

### Note 13 Mellomværende med selskap i samme konsern

	2023	2022
<b>Fordringer</b>		
Kundefordringer konsern	11 570 768	4 028 410
<b>Sum</b>	<b>11 570 768</b>	<b>4 028 410</b>
<b>Gjeld</b>		
Leverandørgjeld innen konsern	20 054 516	16 499 244
<b>Sum</b>	<b>20 054 516</b>	<b>16 499 244</b>

### Note 14 Kundefordringer

Selskapet har en factoringavtale med SpareBank 1 Gruppen Finans AS. Dette innebærer for selskapet en kredittrisiko på 10 % av pålydende for finansierbare garanterte fordringer. Som følge av dette, er fordringene mot SpareBank 1 Gruppen Finans AS og finansiering av fordringene nettet under kundefordringer spesifisert som følger:

	2023	2022
Totale utestående fordringer	340 832 835	290 072 180
Finansiert	-140 272 972	-97 637 312
Avsetning for mulig tap	-1 000 000	-1 000 000
<b>Netto kundefordringer</b>	<b>199 559 863</b>	<b>191 434 867</b>

### Note 15 Bankinnskudd

	2023	2022
Bankinnskudd bundet til dekning av skattetrekk	602 436	505 990



## Noter til regnskapet 2023

### Note 16 Aksjonærer

Aksjekapitalen i WEST-NORWAY AS pr. 31.12 består av:

	Antall	Pålydende	Bokført
Ordinære aksjer	44 062	743	32 731 768
<b>Sum</b>	<b>44 062</b>	<b>743</b>	<b>32 731 768</b>

### Eierstruktur

De største aksjonærene i % pr. 31.12 var:

	Ordinære	Eierandel	Stemmeandel
Jangaard Export AS	27 902	63,32	63,32
AMA Investment AS	8 080	18,34	18,34
K.V. Røst Investment AS	8 080	18,34	18,34
<b>Totalt antall aksjer</b>	<b>44 062</b>	<b>100,0</b>	<b>100,0</b>

Styret eier aksjene i West-Norway AS indirekte gjennom AMA Investment AS, K.V Røst Investment AS og Jangaard Export AS.

West-Norway AS inngår i konsernregnskapet til Aalesund Enterprises AS. Konsernregnskapet kan fås ved henvendelse til morselskapets hovedkontor i Rasmus Rønnebergsgate 21, 6002 Ålesund.



# Årsregnskap 2023 WEST-NORWAY AS

Resultatregnskap  
Balanse  
Kontantstrøm  
Noter til regnskapet

Org.nr.: 917 313 008



## Resultatregnskap WEST-NORWAY AS

Driftsinntekter og driftskostnader	Note	2023	2022
Salgsinntekt	2, 3	1 083 485 468	855 798 456
Annen driftsinntekt	2	447 338	593 932
<b>Sum driftsinntekter</b>		<b><u>1 083 932 806</u></b>	<b><u>856 392 388</u></b>
Varekostnad	3, 4	1 024 867 220	811 772 442
Lønnskostnad	5	10 511 903	9 095 215
Avskrivning av driftsmidler	6	226 098	311 612
Annen driftskostnad	5	15 505 590	15 233 082
<b>Sum driftskostnader</b>		<b><u>1 051 110 812</u></b>	<b><u>836 412 351</u></b>
<b>Driftsresultat</b>		<b><u>32 821 994</u></b>	<b><u>19 980 037</u></b>
<b>Finansinntekter og finanskostnader</b>			
Annen renteinntekt		659 873	8 667
Annen rentekostnad		16 759 776	8 277 563
Annen finanskostnad	7	10 864 608	2 713 509
<b>Resultat av finansposter</b>		<b><u>-26 964 512</u></b>	<b><u>-10 982 405</u></b>
<b>Resultat før skattekostnad</b>		<b><u>5 857 483</u></b>	<b><u>8 997 633</u></b>
Skattekostnad på resultat	8	1 330 037	2 010 415
<b>Årsresultat</b>	9	<b><u>4 527 446</u></b>	<b><u>6 987 218</u></b>
<b>Overføringer</b>			
Avsatt til dekning av tidligere udekket tap		0	2 987 218
Avsatt til utbytte		1 500 000	4 000 000
Avsatt til annen egenkapital		3 027 446	0
<b>Sum overføringer</b>		<b><u>4 527 446</u></b>	<b><u>6 987 218</u></b>



## Balanse WEST-NORWAY AS

Eiendeler	Note	2023	2022
<b>Anleggsmidler</b>			
<i>Immaterielle eiendeler</i>			
Utsatt skattefordel	8	11 112 603	12 442 640
Sum immaterielle eiendeler		<u>11 112 603</u>	<u>12 442 640</u>
<i>Varige driftsmidler</i>			
Driftsløsøre, inventar o.a. utstyr	6, 10	765 710	945 710
Sum varige driftsmidler		<u>765 710</u>	<u>945 710</u>
<i>Finansielle anleggsmidler</i>			
Investeringer i datterselskap	11	7 232 407	7 232 407
Investeringer i aksjer og andeler	12	342 624	342 624
Sum finansielle anleggsmidler		<u>7 575 031</u>	<u>7 575 031</u>
Sum anleggsmidler		<u>19 453 344</u>	<u>20 963 381</u>
<b>Omløpsmidler</b>			
<i>Varer</i>			
Lager av varer og annen beholdning	4, 10	54 843 898	41 521 878
Sum varer		<u>54 843 898</u>	<u>41 521 878</u>
<i>Fordringer</i>			
Kundefordringer	10, 13, 14	199 559 863	191 434 591
Andre kortsiktige fordringer	13	1 632 890	506 379
Sum fordringer	13	<u>201 192 753</u>	<u>191 940 970</u>
<i>Bankinnskudd, kontanter o.l</i>			
Bankinnskudd, kontanter o.l.	15	602 436	506 266
Sum bankinnskudd, kontanter o.l		<u>602 436</u>	<u>506 266</u>
Sum omløpsmidler		<u>256 639 087</u>	<u>233 969 114</u>
Sum eiendeler		<u>276 092 431</u>	<u>254 932 495</u>





## Balanse


### WEST-NORWAY AS


Egenkapital og gjeld	Note	2023	2022
<b>Egenkapital</b>			
<i>Innskutt egenkapital</i>			
Aksjekapital	16	32 731 768	32 731 768
Overkurs		3 969 350	3 969 350
<b>Sum innskutt egenkapital</b>		<b>36 701 118</b>	<b>36 701 118</b>
<i>Opptjent egenkapital</i>			
Annen egenkapital		3 027 446	0
<b>Sum opptjent egenkapital</b>		<b>3 027 446</b>	<b>0</b>
<b>Sum egenkapital</b>	<b>9</b>	<b>39 728 564</b>	<b>36 701 118</b>
<b>Gjeld</b>			
Gjeld til kredittinstitusjoner	10, 13	16 666 664	23 333 332
<b>Sum annen langsiktig gjeld</b>		<b>16 666 664</b>	<b>23 333 332</b>
<i>Kortsiktig gjeld</i>			
Gjeld til kredittinstitusjoner	10	87 234 971	85 359 817
Leverandørgjeld	13	115 570 632	93 708 815
Skyldig offentlige avgifter		2 035 455	832 354
Utbytte		1 500 000	4 000 000
Annen kortsiktig gjeld	13	13 356 145	10 997 060
<b>Sum kortsiktig gjeld</b>	<b>13</b>	<b>219 697 203</b>	<b>194 898 045</b>
<b>Sum gjeld</b>		<b>236 363 867</b>	<b>218 231 377</b>
<b>Sum egenkapital og gjeld</b>		<b>276 092 431</b>	<b>254 932 495</b>

Ålesund, 13.05.24  
Styret i WEST-NORWAY AS

  
Gunnar Haagensen  
Styrets leder

  
Helge Røst Jr.  
Styremedlem

  
Arne Røst  
Daglig leder, styremedlem

  
Leif Haagensen  
Styremedlem



## WEST-NORWAY AS

### Årsregnskap 2023

#### Indirekte kontantstrøm

	Note	2023	2022
<b>Kontantstrømmer fra operasjonelle aktiviteter</b>			
Resultat før skattekostnad		5 857 483	8 997 633
+ Ordinære avskrivninger		226 098	311 612
+/- Endring i varelager		-13 322 020	-8 287 439
+/- Endring i kundefordringer	14	-8 125 272	-21 252 133
+/- Endring i leverandørgjeld		21 861 817	16 683 691
+/- Endring i andre tidsavgrensningsposter		2 435 676	3 898 123
= Netto kontantstrøm fra operasjonelle aktiviteter		<u>8 933 783</u>	<u>351 486</u>
<b>Kontantstrømmer fra investeringsaktiviteter</b>			
- Utbetalinger ved kjøp av varige driftsmidler		<u>46 098</u>	<u>751 612</u>
= Netto kontantstrøm fra investeringsaktiviteter		<u>-46 098</u>	<u>-751 612</u>
<b>Kontantstrømmer fra finansieringsaktiviteter</b>			
- Utbetalinger ved nedbetaling av langsiktig gjeld		6 666 668	6 666 668
+/- Netto endring i kassekreditt		1 875 154	7 110 476
- Utbetalinger av utbytte		4 000 000	0
= Netto kontantstrøm fra finansieringsaktiviteter		<u>-8 791 514</u>	<u>443 808</u>
= Netto endring i kontanter og kontantekvivalenter		<u>96 170</u>	<u>43 682</u>
+ Beh. av kont. og kontantekvivalenter ved per. begynnelse		<u>506 266</u>	<u>462 584</u>
= Beh. av kont. og kontantekvivalenter ved per. slutt		<u>602 436</u>	<u>506 266</u>



## Noter til regnskapet 2023

### Regnskapsprinsipper

Årsregnskapet er satt opp i samsvar med regnskapsloven og god regnskapsskikk for øvrige foretak. Forutsetningen om fortsatt drift er lagt til grunn ved utarbeidelsen.

### Bruk av estimater

Utarbeidelse av regnskap i samsvar med regnskapsloven krever bruk av estimater. Videre krever anvendelse av selskapets regnskapsprinsipper at ledelsen må utøve skjønn. Områder som i stor grad inneholder slike skjønsmessige vurderinger, høy grad av kompleksitet, eller områder hvor forutsetninger og estimater er vesentlige for årsregnskapet, er beskrevet i notene.

### Inntektsføring

Inntektsføring skjer etter opptjeningsprinsippet som normalt vil være leveringstidspunktet for varer og tjenester. Kostnader medtas etter sammenstillingsprinsippet, dvs. at kostnader medtas i samme periode som tilhørende inntekter inntektsføres.

### Klassifisering og vurdering av balanseposter

Eiendeler bestemt til varig eie eller bruk er klassifisert som anleggsmidler. Anleggsmidler er vurdert til anskaffelseskost. Omløpsmidler og kortsiktig gjeld omfatter normalt poster som forfaller til betaling innen ett år etter balansedagen, samt poster som knytter seg til varekretsløpet. Omløpsmidler vurderes til laveste verdi av anskaffelseskost og antatt virkelig verdi. Fordringer klassifiseres som omløpsmidler hvis de skal tilbakebetales i løpet av ett år. For gjeld er analoge kriterier lagt til grunn. Første års avdrag på langsiktige fordringer og langsiktig gjeld klassifiseres likevel ikke som omløpsmiddel og kortsiktig gjeld. Enkelte poster er vurdert etter andre regler. Postene det gjelder vil være blant de postene som omhandles nedenfor.

### Varige driftsmidler

Varige driftsmidler balanseføres og avskrives over forventet økonomisk levetid. Avskrivningene er som hovedregel fordelt lineært over antatt økonomisk levetid. Ved estimatendring knyttet til økonomisk levetid benyttes knekkpunktløsning.

### Investeringer i andre selskaper

Kostmetoden brukes som prinsipp for investeringer i andre selskaper. Kostprisen økes når midler tilføres ved kapitalutvidelse, eller når det gis konsernbidrag til datterselskap. Mottatte utdelinger resultatføres i utgangspunktet som inntekt. Utbytte/konsernbidrag fra datterselskap regnskapsføres det samme året som datterselskapet avsetter beløpet. Utbytte fra andre selskaper regnskapsføres som finansinntekt når utbyttet er vedtatt. Investeringene blir nedskrevet til virkelig verdi dersom verdifallet ikke er forbigående.

### Varer

Lager av innkjøpte varer er vurdert til det laveste av anskaffelseskost etter FIFO-prinsippet, og netto salgsverdi. Egentilvirkede ferdigvarer og varer under tilvirkning vurderes til variabel tilvirkningskost.

### Fordringer

Kundefordringer og andre fordringer er oppført i balansen til pålydende etter fradrag for avsetning til forventet tap. Avsetning for tap gjøres på grunnlag av individuelle vurderinger av de enkelte fordringene. I tillegg gjøres det for øvrige kundefordringer en uspesifisert avsetning for å dekke antatt tap.

### Pensjoner

Ved innskuddsplaner betaler selskapet innskudd til et forsikringsselskap. Selskapet har ingen ytterligere betalingsforpliktelse etter at innskuddene er betalt. Innskuddene regnskapsføres som lønnskostnad. Eventuelle forskuddsbetalte innskudd balanseføres som eiendel (pensjonsmidler) i den grad innskuddet kan refunderes eller redusere framtidige innbetalinger.



## Noter til regnskapet 2023

### Skatt

Skattekostnaden i resultatregnskapet omfatter både periodens betalbare skatt og endring i utsatt skatt. Utsatt skatt beregnes med 22 % på grunnlag av de midlertidige forskjeller som eksisterer mellom regnskapsmessige og skattemessige verdier, samt eventuelt ligningsmessig underskudd til fremføring ved utgangen av regnskapsåret. Skatteøkende og skattereduserende midlertidige forskjeller som reverserer eller kan reversere i samme periode er utlignet og nettoført. Utsatt skatt på merverdier i forbindelse med oppkjøp av datterselskap blir ikke utlignet.

### Valuta

Pengeposter i utenlandsk valuta omregnes til balansedagens kurs. Fordringer og gjeld som er sikret med valutaterminkontrakter er vurdert til terminkurs, med unntak av renteelementet som blir periodisert og klassifisert som renteinntekt/-kostnad. Valutagevinster og -tap er presentert netto i resultatregnskapet.

### Kontantstrømoppstilling

Kontantstrømoppstillingen utarbeides etter den indirekte metoden. Kontanter og kontantekvivalenter omfatter kontanter, bankinnskudd og andre kortsiktige likvide plasseringer som umiddelbart og med uvesentlig kursrisiko kan konverteres til kjente kontantbeløp og med gjenværende løpetid mindre enn tre måneder fra anskaffelsesdato.

### Note 1 Finansiell markedsrisiko

Selskapet er eksponert for valutakursendringer som følge av kjøp og salg i valuta, hovedsakelig knyttet til EUR og USD. Terminkontrakter benyttes for å redusere denne risikoen for selskapet, men vesentlige endringer i valutakurs vil likevel kunne påvirke fremtidig resultatutvikling.

Selskapet har salg til kunder i ulike deler av verden, og er eksponert for kredittrisiko hos kundene. Kredittrisikoen er redusert ved at deler av fordringsmassen er sikret med kredittforsikring.



## Noter til regnskapet 2023

### Note 2 Salgsinntekter

	2023	2022
Salgsinntekt	1 083 485 468	855 798 456
Salgsinntekter pr geografisk fordeling:		
Sør- og Mellom-Amerika	67,32 %	79 %
Norge	7,36 %	0 %
Europa	19,85 %	21 %
Kina	5,47 %	0 %
<b>Sum salgsinntekter</b>	<b>100%</b>	<b>100 %</b>

### Note 3 Transaksjoner med nærstående parter

Ytelser til ledende ansatte er omtalt i note 5, og mellomværende med konsernselskaper er omtalt i note 13.

Selskapets transaksjoner med nærstående parter:	2023	2022
Kjøp av varer/tjenester:	113 264 048	85 377 321
Salgsinntekter:	69 026 068	37 180 834

### Note 4 Varer

Varer	31.12.2023	31.12.2022
Varebeholdning av fisk - råvarer	11 786 856	15 761 179
Varebeholdning av fisk - ferdigvarer	42 938 035	25 582 323
Emballasjebeholdning	119 006	178 376
<b>Varer</b>	<b>54 843 898</b>	<b>41 521 878</b>

Selskapets varebeholdning er vurdert til den laveste verdi av anskaffelseskost og virkelig verdi per 31.12.2023. Varelageret består av innkjøpte handelsvarer samt råvarer.



## Noter til regnskapet 2023

Note 5 Lønnskostnader, antall ansatte, godtgjørelser, lån til ansatte mm

Lønnskostnader	2023	2022
Lønninger	7 897 138	6 877 305
Arbeidsgiveravgift	1 470 779	1 169 673
Pensjonskostnader	937 466	882 578
Andre ytelser	206 520	165 659
<b>Sum</b>	<b>10 511 903</b>	<b>9 095 215</b>

Gjennomsnittlig antall årsverk sysselsatt i regnskapsåret 8 7

Ytelser til ledende personer	Daglig leder
Lønn	1 652 058
Annen godtgjørelse	257 824
<b>Sum</b>	<b>1 909 882</b>

### OTP

Selskapet er pliktig til å ha tjenestepensjonsordning etter lov om obligatorisk tjenestepensjon. Selskapets pensjonsordninger tilfredsstiller kravene i denne lov. Daglig leder inngår i selskapets ordinære pensjonsordning.

### Revisor

Kostnadsført honorar til revisor for 2023 utgjør kr 294 973 ekskl. mva.

Honorar til revisor	2023	2022
Lovpålagt revisjon	231 750	226 362
Honorar BDO Kina	25 628	24 664
Annen bistand, inkl. utarbeidelse av regnskap og ligning	37 595	34 500
<b>Sum</b>	<b>294 973</b>	<b>285 526</b>



## Noter til regnskapet 2023

### Note 6 Anleggsmidler

	Driftsløsøre, inventar ol.	Sum
Anskaffelseskost pr. 01.01.23	2 904 811	2 904 811
+ Tilgang kjøpte driftsmidler	46 098	46 098
- Avgang i året	282 720	282 720
= Anskaffelseskost 31.12.23	2 668 190	2 668 190
Av- og nedskrivninger pr. 01.01.23	1 959 101	1 959 101
+ Årets ordinære avskrivninger	226 098	226 098
- Avgang avskrivning	282 720	282 720
= Av- og nedskrivninger pr. 31.12.23	1 902 480	1 902 480
Bokført verdi 01.01.23	945 710	945 710
+ Tilgang i året	46 098	46 098
- Årets avskrivning og nedskrivning	226 098	226 098
= Bokført verdi 31.12.23	765 710	765 710
Økonomisk levetid	3-6 år	

### Note 7 Sammenslåtte poster i resultatregnskapet

	2023	2022
Disagio	9 511 950	1 574 160
Bankomkostninger/provisjoner	1 352 658	1 139 348
Annen finanskostnad	10 864 608	2 713 508



## Noter til regnskapet 2023

## Note 8 Skatt

Årets skattekostnad	2023	2022
Resultatført skatt på ordinært resultat:		
Betalbar skatt	0	0
Endring i utsatt skattefordel	1 330 037	2 010 415
<b>Skattekostnad ordinært resultat</b>	<b>1 330 037</b>	<b>2 010 415</b>
Skattepliktig inntekt:		
Resultat før skatt	5 857 483	8 997 633
Permanente forskjeller	188 142	140 614
Endring i midlertidige forskjeller	2 441 420	2 838 697
Anvendelse av fremførbart underskudd	-8 487 045	-11 976 944
<b>Skattepliktig inntekt</b>	<b>0</b>	<b>0</b>
Betalbar skatt i balansen:		
<b>Betalbar skatt på årets resultat</b>	<b>0</b>	<b>0</b>
<b>Sum betalbar skatt i balansen</b>	<b>0</b>	<b>0</b>

Skatteeffekten av midlertidige forskjeller og underskudd til fremføring som har gitt opphav til utsatt skatt og utsatte skattefordeler, spesifisert på typer av midlertidige forskjeller

	2023	2022	Endring
Varige driftsmidler	42 738	75 850	33 112
Varebeholdning	1	0	-1
Fordringer	-171 453	596 047	767 500
Gevinst - og tapskonto	153 981	192 477	38 496
Avsetninger mv	-10 215 663	-8 613 350	1 602 313
<b>Sum</b>	<b>-10 190 397</b>	<b>-7 748 977</b>	<b>2 441 420</b>
Akkumulert fremførbart underskudd	-40 321 434	-48 808 479	-8 487 045
<b>Grunnlag for utsatt skattefordel</b>	<b>-50 511 831</b>	<b>-56 557 456</b>	<b>-6 045 625</b>
<b>Utsatt skattefordel (22 %)</b>	<b>-11 112 603</b>	<b>-12 442 640</b>	<b>-1 330 038</b>

## Note 9 Egenkapital

	Aksjekapital	Overkurs	Annen egenkapital	Sum egenkapital
Egenkapital Pr. 01.01.2023	32 731 768	3 969 350	0	36 701 118
Årets resultat			4 527 446	4 527 446
Avsatt til utbytte			-1 500 000	-1 500 000
<b>Pr. 31.12.2023</b>	<b>32 731 768</b>	<b>3 969 350</b>	<b>3 027 446</b>	<b>39 728 564</b>



## Noter til regnskapet 2023

### Note 10 Langsiktig gjeld, pantstillelser og garantier m.v.

	31.12.2023	31.12.2022
<b>Gjeld som er sikret ved pant o.l.</b>		
Langsiktig gjeld til kredittinstitusjoner	16 666 664	23 333 332
Kortsiktig gjeld til kredittinstitusjoner	87 234 971	85 359 817
<b>Sum</b>	<b>103 901 635</b>	<b>108 693 149</b>

### Balanseført verdi av eiendeler pantsatt for egen gjeld

Varer	54 843 898	41 521 878
Fordringer	200 883 078	191 766 047
<b>Sum</b>	<b>255 726 976</b>	<b>233 287 925</b>

Selskapet har trekkrettigheter på kassekreditt og diskonteringskreditt på kr 119 000 000. Kr 87 234 971 er trukket opp per 31.12.2023.

Selskapet har ingen gjeld som forfaller mer enn 5 år etter regnskapsårets slutt.

### Note 11 Investering i datterselskap, tilknyttet selskap og felleskontrollert virksomhet

Investering i datterselskap regnskapsføres etter kostmetoden.

Selskap	Forretnings- kontor	Eier- /stemmeandel	Bokført beløp	Årets resultat	EK pr. 31.12
West-Norway (Qingdao) Co. Ltd.	Qingdao, Kina	100 %	7 232 407	1 197 691	6 937 928

### Note 12 Verdipapirer

	Anskaffelses kost	Balanseført verdi
<b>Anleggsmidler</b>		
Sunnørshallen	50 000	50 000
<b>Sum</b>	<b>50 000</b>	<b>50 000</b>

Selskapet har i tillegg andeler i Tango bokført til kr 292 624 pr 31.12.2023.



## Noter til regnskapet 2023

### Note 13 Mellomværende med selskap i samme konsern

	2023	2022
<b>Fordringer</b>		
Kundefordringer konsern	11 570 768	4 028 410
<b>Sum</b>	<b>11 570 768</b>	<b>4 028 410</b>
<b>Gjeld</b>		
Leverandørgjeld innen konsern	20 054 516	16 499 244
<b>Sum</b>	<b>20 054 516</b>	<b>16 499 244</b>

### Note 14 Kundefordringer

Selskapet har en factoringavtale med SpareBank 1 Gruppen Finans AS. Dette innebærer for selskapet en kredittrisiko på 10 % av pålydende for finansierbare garanterte fordringer. Som følge av dette, er fordringene mot SpareBank 1 Gruppen Finans AS og finansiering av fordringene nettet under kundefordringer spesifisert som følger:

	2023	2022
Totale utestående fordringer	340 832 835	290 072 180
Finansiert	-140 272 972	-97 637 312
Avsetning for mulig tap	-1 000 000	-1 000 000
<b>Netto kundefordringer</b>	<b>199 559 863</b>	<b>191 434 867</b>

### Note 15 Bankinnskudd

	2023	2022
Bankinnskudd bundet til dekning av skattetrekk	602 436	505 990



## Noter til regnskapet 2023

### Note 16 Aksjonærer

Aksjekapitalen i WEST-NORWAY AS pr. 31.12 består av:

	Antall	Pålydende	Bokført
Ordinære aksjer	44 062	743	32 731 768
<b>Sum</b>	<b>44 062</b>	<b>743</b>	<b>32 731 768</b>

### Eierstruktur

De største aksjonærene i % pr. 31.12 var:

	Ordinære	Eierandel	Stemmeandel
Jangaard Export AS	27 902	63,32	63,32
AMA Investment AS	8 080	18,34	18,34
K.V. Røst Investment AS	8 080	18,34	18,34
<b>Totalt antall aksjer</b>	<b>44 062</b>	<b>100,0</b>	<b>100,0</b>

Styret eier aksjene i West-Norway AS indirekte gjennom AMA Investment AS, K.V Røst Investment AS og Jangaard Export AS.

West-Norway AS inngår i konsernregnskapet til Aalesund Enterprises AS. Konsernregnskapet kan fås ved henvendelse til morselskapets hovedkontor i Rasmus Rønnebergsgate 21, 6002 Ålesund.



## ÅRSBERETNING FOR REGNSKAPSÅRET 2023

### WEST-NORWAY AS

(ORG.NR. 917313008)

Selskapet driver virksomhet innenfor produksjon og import/eksport av fisk, fiskeprodukter og andre matvarer. Hovedkontoret er lokalisert i Ålesund og selskapet har avdelingskontor og datterselskap i Qingdao, Kina. Selskapet er et datterselskap Jangaard Export AS konsernet.

#### Økonomisk resultat og utvikling

Selskapet hadde i 2023 en omsetning på MNOK 1.083, mot MNOK 856 året før. Selskapet har altså opplevd en prosentvis økning i omsetningen på 26 % sammenlignet med fjoråret. Driftsresultatet ente MNOK 32, fjor året MNOK 19, årsresultatet ble på MNOK 4,5, mot MNOK 6,9 i fjor.

Netto kontantstrøm fra operasjonelle aktiviteter er på MNOK 8,9. Forskjellen mellom driftsresultatet og netto kontantstrøm skyldes hovedsakelig netto endringer av kundefordringer, varelager og leverandørgjeld, viser for øvrig til vedlegg til årsregnskap angående spesifisering av kontantstrømmen.

Likviditetssituasjonen pr. 31.12.23 er på samme nivå som gjennom året ellers.

Datterselskap i Kina, West-Norway (Qingdao) Co., Ltd, inngår i konsernregnskapet til Aalesund Enterprises AS for 2023. Årsresultat 2023 for West-Norway (Qingdao) Co., Ltd ble på MNOK 1,2.

Driften i 2023 viste bedring omsetningsmessig men inntjeningen i enkelte markeder og for enkelte produkter var ikke tilfredsstillende. Dette gjelder sei fillet produsert i Kina grunnet sterkt fallende sei priser internasjonalt i 2. halvår 2023. Videre gjaldt det salg av torskeprodukter fra Kina til Italia. Selskapet har positiv utvikling så langt i 2024.

Selskapet er godt strategisk plassert med henhold til utvikling av nye produkter. Den kontinuerlige produktutviklingen selskapet gjennomfører gjør at vi er i forkant av våre konkurrenter. Vårt mål er at kontinuerlig produktutvikling i samarbeid med våre viktigste kunder vil gi oss fortrinn konkurransemessig og opprettholdelse av marginer over tid.

Selskapets posisjonering i Kina kombinert med konsernets markedskunnskap og kunde portefølje er unik.

Styret ser svært positivt på selskapets muligheter til økt inntjening i årene fremover.

Styret mener at resultatregnskapet og balansen med tilhørende noter gir korrekt informasjon om årets virksomhet og selskapets stilling ved årsskiftet.

Styret mener også at informasjonen gitt her i årsberetningen gir en rettvise oversikt over selskapets eiendeler og gjeld, finansielle stilling og resultat.



Det har ikke etter regnskapsårets utløp inntrådt forhold som er av betydning for bedømmelsen av selskapets stilling.

Selskapets egenkapitalandel er på 14,4 % og arbeidskapitalen er på MNOK 37 pr 31.12.2023. Anleggsmidler utgjorde 7 % av totale eiendeler ved utgangen av 2023.

## Finansiell markedsrisiko

Selskapet er utsatt for kredittisiko, renterisiko og valutarisiko i dens ordinære forretningsvirksomhet og styrer mot å ha en så lav risiko som mulig innenfor områdene. Ulike sikringsinstrumenter som terminkontrakter benyttes for å redusere valutarisiko på selskapets varesalg til utlandet. Kunder blir kredittvurdert og kredittforsikring dekker risikoen for de fleste kunder. Selskapet har i all hovedsak rentebærende gjeld med flytende rentesats og er derfor eksponert for endringer i kortsiktige renter.

## Forutsetning om fortsatt drift

I årsregnskapet er fortsatt drift forutsetningen lagt til grunn da det etter styrets oppfatning ikke er forhold som tilsier noe annet.

## Arbeidsmiljø

Styret anser arbeidsmiljøet i selskapet som tilfredsstillende, og det er derfor ikke iverksatt spesielle tiltak på dette området i 2023. Ansatte i virksomheten har ikke vært utsatt for ulykker eller skader i forbindelse med utførelse av arbeidet. Sykefraværet var på totalt 21 dager som tilsvarer ca. 1,2 % av total arbeidstid.

## Ytre miljø

Selskapet selger fiskeprodukter til markeder som medfører frakt over store avstander. Det jobbes kontinuerlig med å organisere aktiviteten slik at man minimerer påvirkningen på det ytre miljøet.

## Åpenhetsloven

Selskapet har iverksatt arbeid med åpenhetsloven. Redegjørelsen er gjort tilgjengelig på [www.bacalanor.com](http://www.bacalanor.com) og i selskapets lokaler.

## Styreansvar

Det er tegnet styreansvarforsikring for styrets medlemmer og daglig leder for deres mulige ansvar overfor foretaket og tredjepersoner. Forsikringssum pr. skade og pr. år er MNOK 5.

## Likestilling og tiltak mot diskriminering



Ved utgangen av 2023 hadde selskapet 8 ansatte, derav 4 kvinner. Både styret og selskapets ledelse er bevisst på de samfunnsmessige forventningene om tiltak for å fremme likestilling i virksomheten og styret. Ved ansettelse blir begge kjønn likestilt og vurderes etter kompetanse og erfaring. Selskapet jobber kontinuerlig for å fremme likestilling og for å forhindre forskjellsbehandling i strid med lov om likestilling mellom kjønnene. Selskapet praktiserer likestilling og det forekommer ikke forskjellsbehandling mellom kjønnene.

Disponering av årets resultat

Banken har akseptert utbytte utbetaling.

Styret foreslår for generalforsamlingen at årets overskudd kr 4.527.446 dekkes som følger:

Overføring til annen egenkapital, udekket tap	kr 3.027.446
Avsetning til aksjeutbytte	<u>kr 1.500.000</u>
Sum disponert	<u>kr 4.527.446</u>

**Styret i West-Norway AS**

Ålesund, 13 mai 2024

Gunnar Haagensen  
Styrets leder

Arne Røst  
Styremedlem  
Daglig leder

Helge Røst  
Styremedlem

Leif Haagensen  
Styremedlem



BDO AS  
Lerstadvegen 517  
6018 Ålesund

## Uavhengig revisors beretning

Til generalforsamlingen i West-Norway AS

### Konklusjon

Vi har revidert årsregnskapet til West-Norway AS.

#### Årsregnskapet består av:

- Balanse per 31. desember 2023,
- Resultatregnskap 2023
- Kontantstrømpstilling for regnskapsåret avsluttet per 31. desember 2023
- Noter til årsregnskapet, herunder et sammendrag av viktige regnskapsprinsipper.

#### Etter vår mening:

- Oppfyller årsregnskapet gjeldende lovkrav, og
- Gir årsregnskapet et rettviseende bilde av selskapets finansielle stilling per 31. desember 2023 og av dets resultater og kontantstrømmer for regnskapsåret i samsvar med regnskapslovens regler og god regnskapsskikk i Norge.

### Grunnlag for konklusjonen

Vi har gjennomført revisjonen i samsvar med International Standards on Auditing (ISA-ene). Våre oppgaver og plikter i henhold til disse standardene er beskrevet nedenfor under Revisors oppgaver og plikter ved revisjonen av årsregnskapet. Vi er uavhengige av selskapet i samsvar med kravene i relevante lover og forskrifter i Norge og International Code of Ethics for Professional Accountants (inkludert internasjonale uavhengighetsstandarder) utstedt av International Ethics Standards Board for Accountants (IESBA-reglene), og vi har overholdt våre øvrige etiske forpliktelser i samsvar med disse kravene. Innhentet revisjonsbevis er etter vår vurdering tilstrekkelig og hensiktsmessig som grunnlag for vår konklusjon.

### Annen informasjon

Styret og daglig leder (ledelsen) er ansvarlig for annen informasjon. Annen informasjon består av årsberetningen og annen informasjon i årsrapporten, men inkluderer ikke årsregnskapet og revisjonsberetningen. Vår konklusjon om årsregnskapet ovenfor dekker ikke annen informasjon.

I forbindelse med revisjonen av årsregnskapet er det vår oppgave å lese annen informasjon. Formålet er å vurdere hvorvidt det foreligger vesentlig inkonsistens mellom annen informasjon og årsregnskapet og den kunnskap vi har opparbeidet oss under revisjonen av årsregnskapet, eller hvorvidt informasjon i annen informasjon ellers fremstår som vesentlig feil. Vi har plikt til å rapportere dersom annen informasjon fremstår som vesentlig feil. Vi har ingenting å rapportere i så henseende.

### Konklusjon om årsberetningen

Basert på kunnskapen vi har opparbeidet oss i revisjonen, mener vi at årsberetningen

- er konsistent med årsregnskapet og
- inneholder de opplysninger som skal gis i henhold til gjeldende lovkrav.



#### Styret og daglig leders ansvar for årsregnskapet

Styret og daglig leder (ledelsen) er ansvarlig for å utarbeide årsregnskapet og for at det gir et rettviseende bilde i samsvar med regnskapslovens regler og god regnskapsskikk i Norge. Ledelsen er også ansvarlig for slik intern kontroll som den finner nødvendig for å kunne utarbeide et årsregnskap som ikke inneholder vesentlig feilinformasjon, verken som følge av misligheter eller utilsiktede feil.

Ved utarbeidelsen av årsregnskapet må ledelsen ta standpunkt til selskapets evne til fortsatt drift og opplyse om forhold av betydning for fortsatt drift. Forutsetningen om fortsatt drift skal legges til grunn for årsregnskapet så lenge det ikke er sannsynlig at virksomheten vil bli avvirket.

#### Revisors oppgaver og plikter ved revisjonen av årsregnskapet

Vårt mål er å oppnå betryggende sikkerhet for at årsregnskapet som helhet ikke inneholder vesentlig feilinformasjon, verken som følge av misligheter eller utilsiktede feil, og å avgi en revisjonsberetning som inneholder vår konklusjon. Betryggende sikkerhet er en høy grad av sikkerhet, men ingen garanti for at en revisjon utført i samsvar med ISA-ene, alltid vil avdekke vesentlig feilinformasjon. Feilinformasjon kan oppstå som følge av misligheter eller utilsiktede feil. Feilinformasjon er å anse som vesentlig dersom den enkeltvis eller samlet med rimelighet kan forventes å påvirke de økonomiske beslutningene som brukerne foretar på grunnlag av årsregnskapet.

For videre beskrivelse av revisors oppgaver og plikter vises det til:  
<https://revisorforeningen.no/revisjonsberetninger>

Ålesund, 15. mai. 2024  
BDO AS

Erik Langlo-Johansen  
statsautorisert revisor