



ÅRSREGNSKAPET FOR REGNSKAPSÅRET 2024 - GENERELL INFORMASJON

Enheten

Organisasjonsnummer: 985 387 397
Organisasjonsform: Aksjeselskap
Foretaksnavn: TROMS PORTSERVICE AS
Forretningsadresse: Terminalgata 84
9019 TROMSØ

Regnskapsår

Årsregnskapets periode: 01.01.2024 - 31.12.2024

Konsern

Morselskap i konsern: Nei

Regnskapsregler

Regler for små foretak benyttet: Ja
Benyttet ved utarbeidelsen av årsregnskapet til selskapet: Regnskapslovens alminnelige regler

Årsregnskapet fastsatt av kompetent organ

Bekreftet av representant for selskapet: Thor Inge Molund
Dato for fastsettelse av årsregnskapet: 28.05.2025

Grunnlag for avgivelse

År 2024: Årsregnskapet er elektronisk innlevert
År 2023: Tall er hentet fra elektronisk innlevert årsregnskap fra 2024

Det er ikke krav til at årsregnskapet m.v. som sendes til Regnskapsregisteret er undertegnet. Kontrollen på at dette er utført ligger hos revisor/enhetens øverste organ. Sikkerheten ivaretas ved at innsender har rolle/rettighet for innsending av årsregnskapet via Altinn, og ved at det bekreftes at årsregnskapet er fastsatt av kompetent organ.

Brønnøysundregistrene, 02.07.2025



Resultatregnskap

Beløp i: NOK	Note	2024	2023
RESULTATREGNSKAP			
Inntekter			
Salgsinntekt		35 254 713	30 691 909
Sum inntekter		35 254 713	30 691 909
Kostnader			
Varekostnad		14 559 781	10 370 336
Lønnskostnad	1	12 629 993	10 836 877
Avskrivning på varige driftsmidler og immaterielle eiendeler	2	376 040	342 785
Annen driftskostnad		4 529 994	4 106 610
Sum kostnader		32 095 808	25 656 608
Driftsresultat		3 158 905	5 035 302
Finansinntekter og finanskostnader			
Annen renteinntekt		-3 520	74 645
Annen finansinntekt		692 647	211 877
Sum finansinntekter		689 127	286 522
Annen rentekostnad		52 887	60 546
Annen finanskostnad		119 522	327 881
Sum finanskostnader		172 409	388 427
Netto finans		516 718	-101 905
Resultat før skattekostnad		3 675 623	4 933 397
Skattekostnad	3, 4	755 377	1 090 753
Årsresultat		2 920 246	3 842 644
Overføringer og disponeringer			
Tilleggsutbytte	5	2 000 000	1 100 000
Annen egenkapital	5	920 246	2 742 644
Sum overføringer og disponeringer		2 920 246	3 842 644



Balanse

Beløp i: NOK	Note	2024	2023
BALANSE - EIENDELER			
Anleggsmidler			
Immaterielle eiendeler			
Utsatt skattefordel		8 955	0
Sum immaterielle eiendeler		8 955	0
Varige driftsmidler			
Driftsløsøre, inventar, verktøy, kontormaskiner, ol.	2	1 102 118	1 336 827
Sum varige driftsmidler		1 102 118	1 336 827
Finansielle anleggsmidler			
Investeringer i aksjer og andeler		14 364	70 051
Obligasjoner		4 695 029	1 351 499
Andre langsiktige fordringer		56 146	54 324
Sum finansielle anleggsmidler		4 765 539	1 475 874
Sum anleggsmidler		5 876 613	2 812 701
Omløpsmidler			
Varer			
Varer		3 141 510	2 936 033
Sum varer		3 141 510	2 936 033
Fordringer			
Kundefordringer		2 852 517	1 385 884
Andre kortsiktige fordringer		145 259	270 223
Sum fordringer		2 997 776	1 656 107
Investeringer			
Sum investeringer		0	0
Bankinnskudd, kontanter og lignende			
Bankinnskudd, kontanter og lignende	6	2 666 107	9 064 648
Sum bankinnskudd, kontanter og lignende		2 666 107	9 064 648
Sum omløpsmidler		8 805 392	13 656 788



Balanse

Beløp i: NOK	Note	2024	2023
SUM EIENDELER		14 682 005	16 469 489
BALANSE - EGENKAPITAL OG GJELD			
Egenkapital			
Innskutt egenkapital			
Aksjekapital	5	100 000	100 000
Sum innskutt egenkapital		100 000	100 000
Opptjent egenkapital			
Annen egenkapital	5	9 298 929	8 378 683
Sum opptjent egenkapital		9 298 929	8 378 683
Sum egenkapital		9 398 929	8 478 683
Gjeld			
Langsiktig gjeld			
Utsatt skatt	3, 4	0	6 802
Sum avsetninger for forpliktelser		0	6 802
Annen langsiktig gjeld			
Gjeld til kredittinstitusjoner		652 602	765 106
Sum annen langsiktig gjeld		652 602	765 106
Sum langsiktig gjeld		652 602	771 908
Kortsiktig gjeld			
Leverandørgjeld		924 462	2 577 012
Betalbar skatt	3, 4	771 134	1 098 670
Skyldige offentlige avgifter	6	1 828 339	2 303 144
Annen kortsiktig gjeld		1 106 539	1 240 073
Sum kortsiktig gjeld		4 630 474	7 218 898
Sum gjeld		5 283 076	7 990 806
SUM EGENKAPITAL OG GJELD		14 682 005	16 469 489



Brønnøysundregistrene

ÅRSREGNSKAP FOR REGNSKAPSÅRET 2024 - GENERELL INFORMASJON

Journalnummer: 2025 589515

Enheten

Organisasjonsnummer: 985 387 397
Organisasjonsform: Aksjeselskap
Foretaksnavn: TROMS PORTSERVICE AS
Forretningsadresse: Terminalgata 84
9019 TROMSØ

Regnskapsår

Årsregnskapets periode: 01.01.2024 - 31.12.2024

Konsern

Morselskap i konsern: Nei

Regnskapsregler

Regler for små foretak benyttet: Ja
Benyttet ved utarbeidelsen av
årsregnskapet til selskapet: Regnskapslovens alminnelige regler

Årsregnskapet fastsatt av kompetent organ

Bekreftet av representant for selskapet: Thor Inge Molund
Dato for fastsettelse av årsregnskapet: 28.05.2025

Revisjon

Årsregnskapet er utarbeidet av ekstern
autorisert regnskapsfører: Ja
Ekstern autorisert regnskapsfører har i
løpet av regnskapsåret bistått ved den
løpende regnskapsføringen eller utført
andre tjenester for selskapet enn å
utarbeide årsregnskapet: Ja

Grunnlag for avgivelse

År 2024: Årsregnskap er elektronisk innlevert.
År 2023: Tall er hentet fra elektronisk innlevert årsregnskap fra 2024.

Det er ikke krav til at årsregnskapet m.v. som sendes til Regnskapsregisteret er undertegnet. Kontrollen på at dette er utført ligger hos revisor/enhetens øverste organ. Sikkerheten ivaretas ved at innsender har rolle/rettighet for innsending av årsregnskapet via Altinn, og ved at det bekreftes at årsregnskapet er fastsatt av kompetent organ.

Brønnøysundregistrene, 30.06.2025



Organisasjonsnr: 985 387 397
TROMS PORTSERVICE AS

RESULTATREGNSKAP

Beløp i: NOK	Note	2024	2023
RESULTATREGNSKAP			
Inntekter			
Salgsinntekt		35 254 713	30 691 909
Sum inntekter		35 254 713	30 691 909
Kostnader			
Varekostnad		14 559 781	10 370 336
Lønnskostnad	1	12 629 993	10 836 877
Avskrivning på varige driftsmidler og immaterielle eiendeler	2	376 040	342 785
Annen driftskostnad		4 529 994	4 106 610
Sum kostnader		32 095 808	25 656 608
Driftsresultat		3 158 905	5 035 302
Finansinntekter og finanskostnader			
Annen renteinntekt		-3 520	74 645
Annen finansinntekt		692 647	211 877
Sum finansinntekter		689 127	286 522
Annen rentekostnad		52 887	60 546
Annen finanskostnad		119 522	327 881
Sum finanskostnader		172 409	388 427
Netto finans		516 718	-101 905
Resultat før skattekostnad		3 675 623	4 933 397
Skattekostnad	3, 4	755 377	1 090 753
Årsresultat		2 920 246	3 842 644
Overføringer og disponeringer			
Tilleggsutbytte	5	2 000 000	1 100 000
Annen egenkapital	5	920 246	2 742 644
Sum overføringer og disponeringer		2 920 246	3 842 644



Organisasjonsnr: 985 387 397
TROMS PORTSERVICE AS

BALANSE

Beløp i: NOK	Note	2024	2023
BALANSE - EIENDELER			
Anleggsmidler			
Immaterielle eiendeler			
Utsatt skattefordel		8 955	0
Sum immaterielle eiendeler		8 955	0
Varige driftsmidler			
Driftsløsøre, inventar, verktøy, kontormaskiner, ol.	2	1 102 118	1 336 827
Sum varige driftsmidler		1 102 118	1 336 827
Finansielle anleggsmidler			
Investeringer i aksjer og andeler		14 364	70 051
Obligasjoner		4 695 029	1 351 499
Andre langsiktige fordringer		56 146	54 324
Sum finansielle anleggsmidler		4 765 539	1 475 874
Sum anleggsmidler		5 876 613	2 812 701
Omløpsmidler			
Varer			
Varer		3 141 510	2 936 033
Sum varer		3 141 510	2 936 033
Fordringer			
Kundefordringer		2 852 517	1 385 884
Andre kortsiktige fordringer		145 259	270 223
Sum fordringer		2 997 776	1 656 107
Investeringer			
Sum investeringer		0	0
Bankinnskudd, kontanter og lignende			
Bankinnskudd, kontanter og lignende	6	2 666 107	9 064 648
Sum bankinnskudd, kontanter og lignende		2 666 107	9 064 648
Sum omløpsmidler		8 805 392	13 656 788
SUM EIENDELER		14 682 005	16 469 489



BALANSE - EGENKAPITAL OG GJELD

Egenkapital

Innskutt egenkapital

Aksjekapital	5	100 000	100 000
Sum innskutt egenkapital		100 000	100 000

Opptjent egenkapital

Annen egenkapital	5	9 298 929	8 378 683
Sum opptjent egenkapital		9 298 929	8 378 683

Sum egenkapital		9 398 929	8 478 683
------------------------	--	------------------	------------------

Gjeld

Langsiktig gjeld

Utsatt skatt	3, 4	0	6 802
--------------	------	---	-------

Sum avsetninger for forpliktelseser		0	6 802
--	--	----------	--------------

Annen langsiktig gjeld

Gjeld til kredittinstitusjoner		652 602	765 106
Sum annen langsiktig gjeld		652 602	765 106

Sum langsiktig gjeld		652 602	771 908
-----------------------------	--	----------------	----------------

Kortsiktig gjeld

Leverandørgjeld		924 462	2 577 012
-----------------	--	---------	-----------

Betalbar skatt	3, 4	771 134	1 098 670
----------------	------	---------	-----------

Skyldige offentlige avgifter	6	1 828 339	2 303 144
------------------------------	---	-----------	-----------

Annen kortsiktig gjeld		1 106 539	1 240 073
------------------------	--	-----------	-----------

Sum kortsiktig gjeld		4 630 474	7 218 898
-----------------------------	--	------------------	------------------

Sum gjeld		5 283 076	7 990 806
------------------	--	------------------	------------------

SUM EGENKAPITAL OG GJELD		14 682 005	16 469 489
---------------------------------	--	-------------------	-------------------



Organisasjonsnr: 985 387 397
TROMS PORTSERVICE AS

NOTEOPPLYSNINGER - SELSKAP - alle poster oppgitt i hele tall

Note

Regnskapsprinsipper

Årsregnskapet er satt opp i samsvar med regnskapsloven og god regnskapsskikk for små foretak. Salgsinntekter Inntektsføring ved salg av varer skjer på leveringstidspunktet. Tjenester inntektsføres etter hvert som de leveres. Klassifisering og vurdering av balanseposter Anleggsmidler er eiendeler bestemt til varig eie eller bruk. Eiendeler som er knyttet til varekretsløpet er klassifisert som omløpsmidler. Fordringer klassifiseres som omløpsmidler hvis de forfaller til betaling innen ett år etter transaksjonsdagen. Tilsvarende klassifiseres gjeld som kortsiktig hvis gjelden forfaller til betaling innen ett år. Langsiktig gjeld er gjeld som forfaller senere enn ett år etter transaksjonsdagen. Første års avdrag på langsiktige fordringer og langsiktig gjeld klassifiseres likevel ikke som omløpsmiddel og kortsiktig gjeld. Omløpsmidler vurderes til laveste av anskaffelseskost og virkelig verdi. Kortsiktig gjeld balanseføres til nominelt beløp på etableringstidspunktet. Anleggsmidler vurderes til anskaffelseskost. Varige anleggsmidler avskrives etter en fornuftig avskrivningsplan. Anleggsmidlene nedskrives til virkelig verdi ved verdifall som ikke forventes å være forbigående. Langsiktig gjeld med unntak av andre avsetninger balanseføres til nominelt beløp på etableringstidspunktet. Fordringer Kundefordringer og andre fordringer er oppført i balansen til pålydende etter fradrag for avsetning til forventet tap. Avsetning til tap gjøres på grunnlag av individuelle vurderinger av de enkelte fordringene. Varebeholdninger Lager av innkjøpte varer er verdsatt til laveste verdi av anskaffelseskost etter FIFO- prinsippet og virkelig verdi. Det foretas nedskrivning for påregnelig ukurans. Varige driftsmidler Varige driftsmidler balanseføres og avskrives over driftsmidlenes levetid dersom de har antatt levetid over 3 år og har en kostpris som overstiger kr 30 000. Direkte vedlikehold av driftsmidler kostnadsføres løpende under driftskostnader, mens påkostninger eller forbedringer tillegges driftsmidlets kostpris og avskrives i takt med driftsmidlet. Forøvrig er følgende regnskapsprinsipper anvendt: Leieavtaler er ikke balanseført. Fordringer og gjeld i utenlandsk valuta er verdsatt til kursen ved regnskapsårets slutt. Kursgevinster og kursstap i utenlandsk valuta føres som finansinntekt og finanskostnad. Skatt Skattekostnaden i resultatregnskapet omfatter både periodens betalbare skatt og endring i utsatt skatt. Utsatt skatt er beregnet med 22% på grunnlag av de midlertidige forskjeller som eksisterer mellom regnskapsmessige og skattemessige verdier, samt skattemessig underskudd til fremføring ved utgangen av regnskapsåret. Skatteøkende og skattereduserende midlertidige forskjeller som reverserer eller kan reversere i samme periode er fastsatt og skattevirkningen er beregnet på netto grunnlaget. Selskapet har ikke endret regnskapsprinsipp fra 2023 til 2024.

Note

Antall årsverk i regnskapsåret
9.00

Note

1



Spesifisering av resultatregnskapet

Lønnskostnader

<u>Lønn</u>	<u>Årets</u>	<u>Fjorårets</u>
	10378248.00	8993410.00
<u>Folketrygdavgift</u>	<u>Årets</u>	<u>Fjorårets</u>
	1055384.00	896807.00
<u>Pensjonskostnader</u>	<u>Årets</u>	<u>Fjorårets</u>
	699036.00	596431.00
<u>Andre ytelser</u>	<u>Årets</u>	<u>Fjorårets</u>
	497324.00	350230.00
<u>Sum lønnskostnader</u>	<u>Årets</u>	<u>Fjorårets</u>
	12629993.00	10836877.00

Note

Ekstraordinære inntekter og kostnader

<u>Sum</u>	<u>Beløp</u>
------------	--------------

Note

2

Varige driftsmidler og immaterielle eiendeler

<u>Anskaffelseskost 01.01.</u>	<u>Varige driftsmidler</u>	<u>Immaterielle eiend.</u>
	2146913.00	500000.00
<u>Tilgang i året</u>	<u>Varige driftsmidler</u>	<u>Immaterielle eiend.</u>
	141333.00	0.00
<u>Anskaffelseskost 31.12.</u>	<u>Varige driftsmidler</u>	<u>Immaterielle eiend.</u>
	2288246.00	500000.00
<u>Samlede av-/nedskrivn.</u>	<u>Varige driftsmidler</u>	<u>Immaterielle eiend.</u>
	1186126.00	500000.00
<u>Balanseført verdi 31.12.</u>	<u>Varige driftsmidler</u>	<u>Immaterielle eiend.</u>
	1102120.00	0.00
<u>Årets av-/nedskrivn.</u>	<u>Varige driftsmidler</u>	<u>Immaterielle eiend.</u>
	376040.00	0.00
<u>Økonomisk levetid</u>		<u>Immaterielle eiend.</u>
		5
<u>Avskrivningsplan</u>		<u>Immaterielle eiendeler</u>
		Lineær

Anskaffelseskost - balanseførte lånekostnader, egentilvirkede anleggsmidler



Goodwill spesifisert for hvert enkelt virksomhetskjøp

Avskrivningsplan for goodwill som er lenger enn fem år - begrunnelse

Mer om varige driftsmidler/immaterielle eiendeler

Konsernregnskap

Morselskapet sitt navn

Forretningskontor for morselskapet

Begrunnelse for at datterselskap er utelatt fra konsolideringen

Konsern, tilknyttet selskap m.v. - fordringer og gjeld

Fordringer

<u>Samlet beløp - tilknyttet selskap</u>	<u>Årets</u>	<u>Fjorårets</u>
--	--------------	------------------

<u>Samlet beløp - foretak i samme konsern</u>	<u>Årets</u>	<u>Fjorårets</u>
---	--------------	------------------

<u>Samlet beløp - foretak i samme konsern</u>	<u>Årets</u>	<u>Fjorårets</u>
---	--------------	------------------

<u>Samlet beløp - felles kontrollert virksomhet</u>	<u>Årets</u>	<u>Fjorårets</u>
---	--------------	------------------

<u>Pantstillelse</u>	<u>Beløp</u>
----------------------	--------------

<u>Beholdning av egne aksjer</u>	<u>Antall</u>	<u>Pålydende</u>	<u>Andel av aksjek.</u>
----------------------------------	---------------	------------------	-------------------------

Note

Lån og sikkerhetsstillelse til medlemmer

Er det gitt lån eller sikkerhetsstillelse til ledende personer: Nei

Opplysninger om:

Medlemmer av:

Mer om lån og sikkerhetsstillelse



Årsregnskap for
TROMS PORTSERVICE AS

985387397

Regnskapsår
01.01.2024 - 31.12.2024



TROMS PORTSERVICE AS
985 387 397

Resultatregnskap

	Note	2024	2023
Driftsinntekter			
Salgsinntekt		35 254 713	30 691 909
Sum driftsinntekter		35 254 713	30 691 909
Driftskostnader			
Varekostnad		-14 559 781	-10 370 336
Lønnskostnad	1	-12 629 993	-10 836 877
Avskrivning på varige driftsmidler og immaterielle eiendeler	2	-376 040	-342 785
Annen driftskostnad		-4 529 994	-4 106 610
Sum driftskostnader		-32 095 808	-25 656 608
Driftsresultat		3 158 905	5 035 302
Finansinntekter			
Annen renteinntekt		-3 520	74 645
Annen finansinntekt		692 647	211 877
Sum finansinntekter		689 127	286 522
Finanskostnader			
Annen rentekostnad		-52 887	-60 546
Annen finanskostnad		-119 522	-327 881
Sum finanskostnader		-172 409	-388 427
Netto finans		516 718	-101 905
Resultat før skattekostnad		3 675 623	4 933 397
Skattekostnad	3, 4	-755 377	-1 090 753
Årsresultat		2 920 246	3 842 644
Overføringer			
Tilleggsutbytte	5	2 000 000	1 100 000
Annen egenkapital	5	920 246	2 742 644
Sum overføringer		2 920 246	3 842 644



TROMS PORTSERVICE AS
985 387 397

Balanse

	Note	31.12.2024	31.12.2023
EIENDELER			
Anleggsmidler			
Immaterielle eiendeler			
Utsatt skattefordel		8 955	0
Sum immaterielle eiendeler		8 955	0
Varige driftsmidler			
Driftsløsøre, inventar, verktøy, kontormaskiner, ol.	2	1 102 118	1 336 827
Sum varige driftsmidler		1 102 118	1 336 827
Finansielle anleggsmidler			
Investeringer i aksjer og andeler		14 364	70 051
Langsiktige obligasjoner mv.		4 695 029	1 351 499
Andre langsiktige fordringer		56 146	54 324
Sum finansielle anleggsmidler		4 765 539	1 475 874
Sum anleggsmidler		5 876 613	2 812 701
Omløpsmidler			
Varer			
Varer		3 141 510	2 936 033
Sum varer		3 141 510	2 936 033
Fordringer			
Kundefordringer		2 852 517	1 385 884
Andre kortsiktige fordringer		145 259	270 223
Sum fordringer		2 997 776	1 656 107
Bankinnskudd, kontanter og lignende			
Bankinnskudd, kontanter og lignende	6	2 666 107	9 064 648
Sum bankinnskudd, kontanter og lignende		2 666 107	9 064 648
Sum omløpsmidler		8 805 392	13 656 788
SUM EIENDELER		14 682 005	16 469 489



TROMS PORTSERVICE AS
985 387 397

Balanse

	Note	31.12.2024	31.12.2023
EGENKAPITAL OG GJELD			
Egenkapital			
Innskutt egenkapital			
Aksjekapital	5	100 000	100 000
Sum innskutt egenkapital		100 000	100 000
Opptjent egenkapital			
Annen egenkapital	5	9 298 929	8 378 683
Sum opptjent egenkapital		9 298 929	8 378 683
Sum egenkapital		9 398 929	8 478 683
Gjeld			
Avsetning og forpliktelser			
Utsatt skatt	3, 4	0	6 802
Sum avsetning for forpliktelser		0	6 802
Annen langsiktig gjeld			
Gjeld til kredittinstitusjoner		652 602	765 106
Sum annen langsiktig gjeld		652 602	765 106
Kortsiktig gjeld			
Leverandørgjeld		924 462	2 577 012
Betalbar skatt	3, 4	771 134	1 098 670
Skyldige offentlige avgifter	6	1 828 339	2 303 144
Annen kortsiktig gjeld		1 106 539	1 240 073
Sum kortsiktig gjeld		4 630 474	7 218 898
Sum gjeld		5 283 076	7 990 806
SUM EGENKAPITAL OG GJELD		14 682 005	16 469 489

TROMSØ, 28.05.2025

Thor-Inge Molund
styrets leder / daglig leder

Jonas Heggås Molund
styremedlem

Narve Normann Strand
styremedlem



TROMS PORTSERVICE AS
985 387 397

Noter

Regnskapsprinsipper

Årsregnskapet er satt opp i samsvar med regnskapsloven og god regnskapsskikk for små foretak.

Salgsinntekter

Inntektsføring ved salg av varer skjer på leveringstidspunktet. Tjenester inntektsføres etter hvert som de leveres.

Klassifisering og vurdering av balanseposter

Anleggsmidler er eiendeler bestemt til varig eie eller bruk. Eiendeler som er knyttet til varekretsløpet er klassifisert som omløpsmidler. Fordringer klassifiseres som omløpsmidler hvis de forfaller til betaling innen ett år etter transaksjonsdagen. Tilsvarende klassifiseres gjeld som kortsiktig hvis gjelden forfaller til betaling innen ett år. Langsiktig gjeld er gjeld som forfaller senere enn ett år etter transaksjonsdagen. Første års avdrag på langsiktige fordringer og langsiktig gjeld klassifiseres likevel ikke som omløpsmiddel og kortsiktig gjeld.

Omløpsmidler vurderes til laveste av anskaffelseskost og virkelig verdi. Kortsiktig gjeld balanseføres til nominelt beløp på etableringstidspunktet. Anleggsmidler vurderes til anskaffelseskost. Varige anleggsmidler avskrives etter en fornuftig avskrivningsplan. Anleggsmidlene nedskrives til virkelig verdi ved verdifall som ikke forventes å være forbigående. Langsiktig gjeld med unntak av andre avsetninger balanseføres til nominelt beløp på etableringstidspunktet.

Fordringer

Kundefordringer og andre fordringer er oppført i balansen til pålydende etter fradrag for avsetning til forventet tap. Avsetning til tap gjøres på grunnlag av individuelle vurderinger av de enkelte fordringene.

Varebeholdninger

Lager av innkjøpte varer er verdsatt til laveste verdi av anskaffelseskost etter FIFO- prinsippet og virkelig verdi. Det foretas nedskrivning for påregnelig ukurans.

Varige driftsmidler

Varige driftsmidler balanseføres og avskrives over driftsmidlenes levetid dersom de har antatt levetid over 3 år og har en kostpris som overstiger kr 30 000. Direkte vedlikehold av driftsmidler kostnadsføres løpende under driftskostnader, mens påkostninger eller forbedringer tillegges driftsmidlets kostpris og avskrives i takt med driftsmidlet.

Forøvrig er følgende regnskapsprinsipper anvendt:

Leieavtaler er ikke balanseført. Fordringer og gjeld i utenlandsk valuta er verdsatt til kursen ved regnskapsårets slutt. Kursgevinster og kursstap i utenlandsk valuta føres som finansinntekt og finanskostnad.

Skatt

Skattekostnaden i resultatregnskapet omfatter både periodens betalbare skatt og endring i utsatt skatt. Utsatt skatt er beregnet med 22% på grunnlag av de midlertidige forskjeller som eksisterer mellom regnskapsmessige og skattemessige verdier, samt skattemessig underskudd til fremføring ved utgangen av regnskapsåret. Skatteøkende og skattereduserende midlertidige forskjeller som reverserer eller kan reversere i samme periode er fastsatt og skattevirkningen er beregnet på nettogrunnlaget.

Selskapet har ikke endret regnskapsprinsipp fra 2023 til 2024.

Antall årsverk

Antall årsverk sysselsatt i regnskapsåret:

9



TROMS PORTSERVICE AS
985 387 397

Lån og sikkerhetsstillelse til ledende personer, eiere med videre

Det er ikke gitt lån eller sikkerhetsstillelse til medlemmer av styrende organer.



TROMS PORTSERVICE AS
985 387 397

Note 1 - Lønnskostnader

Spesifikasjon av lønnskostnader	2024	2023
Lønn	10 378 248	8 993 410
Arbeidsgiveravgift	1 055 384	896 807
Pensjonskostnader	699 036	596 431
Andre relaterte ytelser	497 324	350 230
Sum	12 629 993	10 836 877

Note 2 - Varige driftsmidler og immaterielle eiendeler

	Varige driftsmidler	Immaterielle eiendeler
Anskaffelseskost 01.01.	2 146 913	500 000
Tilgang i året	141 333	0
Avgang i året	0	0
Anskaffelseskost 31.12.	2 288 246	500 000
Samlede avskrivninger, nedskrivninger og reverseringer av nedskrivninger	-1 186 126	-500 000
Balansført verdi per 31.12.	1 102 120	0
Avskrivninger, nedskrivninger og reverseringer av nedskrivninger i regnskapsåret	376 040	0
Økonomisk levetid immaterielle eiendeler		5
Avskrivningsplan immaterielle eiendeler		Lineær

Note 3 - Spesifisering av skatt

Skattekostnad	2024	2023
Betalbar skatt på alminnelig inntekt	771 134	1 098 670
+/- Endringer i utsatt skatt/utsatt skattefordel	-15 757	-7 917
Skattekostnad	755 377	1 090 753
Skattepliktig inntekt		
Resultat før skatt	3 675 623	4 933 397
Permanente forskjeller	-242 094	24 566
+/- Endring i midlertidige forskjeller	71 624	35 990
Skattepliktig inntekt	3 505 153	4 993 953
Betalbar skatt i balansen		
Betalbar skatt på årets resultat	771 134	1 098 670
Betalbar skatt i balansen	771 134	1 098 670

Note 4 - Midlertidige forskjeller - utsatt skatt/skattefordel

Utsatt skatt/utsatt skattefordel i balansen avsettes på grunnlag av forskjeller mellom regnskapsmessige og skattemessige verdier i henhold til norsk regnskapsstandard for skatt.

Midlertidige skatteøkende og skattereduserende forskjeller som kan utlignes er nettoført.



TROMS PORTSERVICE AS

985 387 397

Midlertidige forskjeller knyttet til:	01.01.2024	31.12.2024	Endring
Anleggsmidler	22 326	-50 254	72 581
Omløpsmidler	8 591	9 549	-957
Netto forskjeller	30 918	-40 706	71 624
Sum midlertidige forskjeller som inngår i grunnlag for utsatt skatt/skattefordel	30 918	-40 706	71 624
Utsatt skattefordel 31.12.2024 basert på 22 %	6 802	-8 955	15 757

Note 5 - Egenkapital

	Aksjekapital	Opptjent egenkapital	Sum
Egenkapital 31.12.2023	100 000	8 378 683	8 478 683
Årsresultat	0	2 920 246	2 920 246
Tilleggsutbytte i løpet av året, basert på siste fastsatte regnskap	0	-2 000 000	-2 000 000
Egenkapital 31.12.2024	100 000	9 298 929	9 398 929

Note 6 - Bankinnskudd

	31.12.2024
I posten for bankinnskudd inngår egen konto for bundne skattetrekksmidler med	669 495
Skyldig skattetrekk	-576 580



REVICOM

Til generalforsamlingen i Troms Portservice AS

Uavhengig revisors beretning

Konklusjon

Vi har revidert årsregnskapet for Troms Portservice AS som består av balanse per 31. desember 2024, resultatregnskap for regnskapsåret avsluttet per denne datoen og noter til årsregnskapet, herunder et sammendrag av viktige regnskapsprinsipper.

Etter vår mening

- oppfyller årsregnskapets gjeldende lovkrav, og
- gir årsregnskapet et rettviseende bilde av selskapets finansielle stilling per 31. desember 2024 og av dets resultater for regnskapsåret avsluttet per denne datoen i samsvar med regnskapslovens regler og god regnskapsskikk i Norge.

Grunnlag for konklusjonen

Vi har gjennomført revisjonen i samsvar med International Standards on Auditing (ISA-ene). Våre oppgaver og plikter i henhold til disse standardene er beskrevet nedenfor under "Revisors oppgaver og plikter ved revisjonen av årsregnskapet". Vi er uavhengige av selskapet i samsvar med kravene i relevante lover og forskrifter i Norge og International Code of Ethics for Professional Accountants (inkludert internasjonale uavhengighetsstandarder) utstedt av International Ethics Standards Board for Accountants (IESBA-reglene), og vi har overholdt våre øvrige etiske forpliktelser i samsvar med disse kravene. Innhentet revisjonsbevis er etter vår vurdering tilstrekkelig og hensiktsmessig som grunnlag for vår konklusjon.

Ledelsens ansvar for årsregnskapet

Styret og daglig leder er ansvarlige for å utarbeide årsregnskapet og for at det gir et rettviseende bilde i samsvar med regnskapslovens regler og god regnskapsskikk i Norge. Ledelsen er også ansvarlig for slik intern kontroll som den finner nødvendig for å kunne utarbeide et årsregnskap som ikke inneholder vesentlig feilinformasjon, verken som følge av misligheter eller utilsiktede feil.

Ved utarbeidelsen av årsregnskapet må ledelsen ta standpunkt til selskapets evne til fortsatt drift og opplyse om forhold av betydning for fortsatt drift. Forutsetningen om fortsatt drift skal legges til grunn for årsregnskapet så lenge det ikke er sannsynlig at virksomheten vil bli avviklet.

Revisors oppgaver og plikter ved revisjonen av årsregnskapet

Vårt mål er å oppnå betryggende sikkerhet for at årsregnskapet som helhet ikke inneholder vesentlig feilinformasjon, verken som følge av misligheter eller utilsiktede feil, og å avgi en revisjonsberetning som inneholder vår konklusjon. Betryggende sikkerhet er en høy grad av sikkerhet, men ingen garanti for at en revisjon utført i samsvar med ISA-ene, alltid vil avdekke vesentlig feilinformasjon. Feilinformasjon kan oppstå som følge av misligheter eller utilsiktede feil. Feilinformasjon er å anse som vesentlig dersom den enkeltvis eller samlet med rimelighet kan forventes å påvirke de økonomiske beslutningene som brukerne foretar på grunnlag av årsregnskapet.

For videre beskrivelse av revisors oppgaver og plikter vises det til <https://revisorforeningen.no/revisjonsberetninger>

Sortland, 20.06.2025

Revicom AS

Svein Atle Jensen
Statsautorisert revisor

Revicom AS
Org.nr. 931 282 506 MVA
Kto.nr. 4612.39.07892

Postadresse:
Pb. 264
8401 Sortland

Telefon
+47 459 00500

Epost:
post@revicom.no
Web:
www.revicom.no




Kontorer: Sortland – Myre - Tromsø




Årsregnskap for
TROMS PORTSERVICE AS

985387397

Regnskapsår
01.01.2024 - 31.12.2024

 BankID Signing
Thor Inge Molund
2025-06-17

 BankID Signing
Jonas Heggås Molund
2025-06-17

 BankID Signing
Narve Jansønn Strand
2025-06-25



TROMS PORTSERVICE AS
985 387 397

Resultatregnskap

	Note	2024	2023
Driftsinntekter			
Salgsinntekt		35 254 713	30 691 909
Sum driftsinntekter		35 254 713	30 691 909
Driftskostnader			
Varekostnad		-14 559 781	-10 370 336
Lønnskostnad	1	-12 629 993	-10 836 877
Avskrivning på varige driftsmidler og immaterielle eiendeler	2	-376 040	-342 785
Annen driftskostnad		-4 529 994	-4 106 610
Sum driftskostnader		-32 095 808	-25 656 608
Driftsresultat		3 158 905	5 035 302
Finansinntekter			
Annen renteinntekt		-3 520	74 645
Annen finansinntekt		692 647	211 877
Sum finansinntekter		689 127	286 522
Finanskostnader			
Annen rentekostnad		-52 887	-60 546
Annen finanskostnad		-119 522	-327 881
Sum finanskostnader		-172 409	-388 427
Netto finans		516 718	-101 905
Resultat før skattekostnad		3 675 623	4 933 397
Skattekostnad	3, 4	-755 377	-1 090 753
Årsresultat		2 920 246	3 842 644
Overføringer			
Tilleggsutbytte	5	2 000 000	1 100 000
Annen egenkapital	5	920 246	2 742 644
Sum overføringer		2 920 246	3 842 644



TROMS PORTSERVICE AS
985 387 397

Balanse

	Note	31.12.2024	31.12.2023
EIENDELER			
Anleggsmidler			
Immaterielle eiendeler			
Utsatt skattefordel		8 955	0
Sum immaterielle eiendeler		8 955	0
Varige driftsmidler			
Driftsløsøre, inventar, verktøy, kontormaskiner, ol.	2	1 102 118	1 336 827
Sum varige driftsmidler		1 102 118	1 336 827
Finansielle anleggsmidler			
Investeringer i aksjer og andeler		14 364	70 051
Langsiktige obligasjoner mv.		4 695 029	1 351 499
Andre langsiktige fordringer		56 146	54 324
Sum finansielle anleggsmidler		4 765 539	1 475 874
Sum anleggsmidler		5 876 613	2 812 701
Omløpsmidler			
Varer			
Varer		3 141 510	2 936 033
Sum varer		3 141 510	2 936 033
Fordringer			
Kundefordringer		2 852 517	1 385 884
Andre kortsiktige fordringer		145 259	270 223
Sum fordringer		2 997 776	1 656 107
Bankinnskudd, kontanter og lignende			
Bankinnskudd, kontanter og lignende	6	2 666 107	9 064 648
Sum bankinnskudd, kontanter og lignende		2 666 107	9 064 648
Sum omløpsmidler		8 805 392	13 656 788
SUM EIENDELER		14 682 005	16 469 489



TROMS PORTSERVICE AS
985 387 397

Balanse

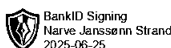
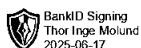
	Note	31.12.2024	31.12.2023
EGENKAPITAL OG GJELD			
Egenkapital			
Innskutt egenkapital			
Aksjekapital	5	100 000	100 000
Sum innskutt egenkapital		100 000	100 000
Opptjent egenkapital			
Annen egenkapital	5	9 298 929	8 378 683
Sum opptjent egenkapital		9 298 929	8 378 683
Sum egenkapital		9 398 929	8 478 683
Gjeld			
Avsetning og forpliktelser			
Utsatt skatt	3, 4	0	6 802
Sum avsetning for forpliktelser		0	6 802
Annen langsiktig gjeld			
Gjeld til kredittinstitusjoner		652 602	765 106
Sum annen langsiktig gjeld		652 602	765 106
Kortsiktig gjeld			
Leverandørgjeld		924 462	2 577 012
Betalbar skatt	3, 4	771 134	1 098 670
Skyldige offentlige avgifter	6	1 828 339	2 303 144
Annen kortsiktig gjeld		1 106 539	1 240 073
Sum kortsiktig gjeld		4 630 474	7 218 898
Sum gjeld		5 283 076	7 990 806
SUM EGENKAPITAL OG GJELD		14 682 005	16 469 489

TROMSØ, 28.05.2025

Thor-Inge Molund
styrets leder / daglig leder

Jonas Heggås Molund
styremedlem

Narve Normann Strand
styremedlem





TROMS PORTSERVICE AS
985 387 397

Noter

Regnskapsprinsipper

Årsregnskapet er satt opp i samsvar med regnskapsloven og god regnskapsskikk for små foretak.

Salgsinntekter

Inntektsføring ved salg av varer skjer på leveringstidspunktet. Tjenester inntektsføres etter hvert som de leveres.

Klassifisering og vurdering av balanseposter

Anleggsmidler er eiendeler bestemt til varig eie eller bruk. Eiendeler som er knyttet til varekretsløpet er klassifisert som omløpsmidler. Fordringer klassifiseres som omløpsmidler hvis de forfaller til betaling innen ett år etter transaksjonsdagen. Tilsvarende klassifiseres gjeld som kortsiktig hvis gjelden forfaller til betaling innen ett år. Langsiktig gjeld er gjeld som forfaller senere enn ett år etter transaksjonsdagen. Første års avdrag på langsiktige fordringer og langsiktig gjeld klassifiseres likevel ikke som omløpsmiddel og kortsiktig gjeld.

Omløpsmidler vurderes til laveste av anskaffelseskost og virkelig verdi. Kortsiktig gjeld balanseføres til nominelt beløp på etableringstidspunktet. Anleggsmidler vurderes til anskaffelseskost. Varige anleggsmidler avskrives etter en fornuftig avskrivningsplan. Anleggsmidlene nedskrives til virkelig verdi ved verdifall som ikke forventes å være forbigående. Langsiktig gjeld med unntak av andre avsetninger balanseføres til nominelt beløp på etableringstidspunktet.

Fordringer

Kundefordringer og andre fordringer er oppført i balansen til pålydende etter fradrag for avsetning til forventet tap. Avsetning til tap gjøres på grunnlag av individuelle vurderinger av de enkelte fordringene.

Varebeholdninger

Lager av innkjøpte varer er verdsatt til laveste verdi av anskaffelseskost etter FIFO- prinsippet og virkelig verdi. Det foretas nedskrivning for påregnelig ukurans.

Varige driftsmidler

Varige driftsmidler balanseføres og avskrives over driftsmidlenes levetid dersom de har antatt levetid over 3 år og har en kostpris som overstiger kr 30 000. Direkte vedlikehold av driftsmidler kostnadsføres løpende under driftskostnader, mens påkostninger eller forbedringer tillegges driftsmidlets kostpris og avskrives i takt med driftsmidlet.

Førørig er følgende regnskapsprinsipper anvendt:

Leieavtaler er ikke balanseført. Fordringer og gjeld i utenlandsk valuta er verdsatt til kursen ved regnskapsårets slutt. Kursgevinster og kursstap i utenlandsk valuta føres som finansinntekt og finanskostnad.

Skatt

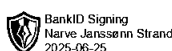
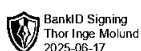
Skattekostnaden i resultatregnskapet omfatter både periodens betalbare skatt og endring i utsatt skatt. Utsatt skatt er beregnet med 22% på grunnlag av de midlertidige forskjeller som eksisterer mellom regnskapsmessige og skattemessige verdier, samt skattemessig underskudd til fremføring ved utgangen av regnskapsåret. Skatteøkende og skattereduserende midlertidige forskjeller som reverserer eller kan reversere i samme periode er fastsatt og skattevirkningen er beregnet på nettogrunnlaget.

Selskapet har ikke endret regnskapsprinsipp fra 2023 til 2024.

Antall årsverk

Antall årsverk sysselsatt i regnskapsåret:

9






TROMS PORTSERVICE AS
985 387 397

Lån og sikkerhetsstillelse til ledende personer, eiere med videre

Det er ikke gitt lån eller sikkerhetsstillelse til medlemmer av styrende organer.

 BankID Signing
Thor Inge Molund
2025-06-17

 BankID Signing
Jonas Heggås Molund
2025-06-17

 BankID Signing
Narve Jansønn Strand
2025-06-25



TROMS PORTSERVICE AS
985 387 397

Note 1 - Lønnskostnader

Spesifikasjon av lønnskostnader	2024	2023
Lønn	10 378 248	8 993 410
Arbeidsgiveravgift	1 055 384	896 807
Pensjonskostnader	699 036	596 431
Andre relaterte ytelser	497 324	350 230
Sum	12 629 993	10 836 877

Note 2 - Varige driftsmidler og immaterielle eiendeler

	Varige driftsmidler	Immaterielle eiendeler
Anskaffelseskost 01.01.	2 146 913	500 000
Tilgang i året	141 333	0
Avgang i året	0	0
Anskaffelseskost 31.12.	2 288 246	500 000
Samlede avskrivninger, nedskrivninger og reverseringer av nedskrivninger	-1 186 126	-500 000
Balansført verdi per 31.12.	1 102 120	0
Avskrivninger, nedskrivninger og reverseringer av nedskrivninger i regnskapsåret	376 040	0
Økonomisk levetid immaterielle eiendeler		5
Avskrivningsplan immaterielle eiendeler		Lineær

Note 3 - Spesifisering av skatt

Skattekostnad	2024	2023
Betalbar skatt på alminnelig inntekt	771 134	1 098 670
+/- Endringer i utsatt skatt/utsatt skattefordel	-15 757	-7 917
Skattekostnad	755 377	1 090 753
Skattepliktig inntekt		
Resultat før skatt	3 675 623	4 933 397
Permanente forskjeller	-242 094	24 566
+/- Endring i midlertidige forskjeller	71 624	35 990
Skattepliktig inntekt	3 505 153	4 993 953
Betalbar skatt i balansen		
Betalbar skatt på årets resultat	771 134	1 098 670
Betalbar skatt i balansen	771 134	1 098 670

Note 4 - Midlertidige forskjeller - utsatt skatt/skattefordel

Utsatt skatt/utsatt skattefordel i balansen avsettes på grunnlag av forskjeller mellom regnskapsmessige og skattemessige verdier i henhold til norsk regnskapsstandard for skatt.

Midlertidige skatteøkende og skattereduserende forskjeller som kan utlignes er nettoført.



TROMS PORTSERVICE AS
985 387 397

Midlertidige forskjeller knyttet til:	01.01.2024	31.12.2024	Endring
Anleggsmidler	22 326	-50 254	72 581
Omløpsmidler	8 591	9 549	-957
Netto forskjeller	30 918	-40 706	71 624
Sum midlertidige forskjeller som inngår i grunnlag for utsatt skatt/skattefordel	30 918	-40 706	71 624
Utsatt skattefordel 31.12.2024 basert på 22 %	6 802	-8 955	15 757

Note 5 - Egenkapital

	Aksjekapital	Opptjent egenkapital	Sum
Egenkapital 31.12.2023	100 000	8 378 683	8 478 683
Årsresultat	0	2 920 246	2 920 246
Tilleggsutbytte i løpet av året, basert på siste fastsatte regnskap	0	-2 000 000	-2 000 000
Egenkapital 31.12.2024	100 000	9 298 929	9 398 929

Note 6 - Bankinnskudd

	31.12.2024
I posten for bankinnskudd inngår egen konto for bundne skattetreksmidler med Skyldig skattetrekk	669 495 -576 580