



ÅRSREGNSKAPET FOR REGNSKAPSÅRET 2022 - GENERELL INFORMASJON

Enheten

Organisasjonsnummer:	924 209 879
Organisasjonsform:	Aksjeselskap
Foretaksnavn:	TILO HOLDING AS
Forretningsadresse:	Sildrevegen 4 9016 TROMSØ

Regnskapsår

Årsregnskapets periode:	01.01.2022 - 31.12.2022
-------------------------	-------------------------

Konsern

Morselskap i konsern:	Ja
Konsernregnskap lagt ved:	Nei

Regnskapsregler

Regler for små foretak benyttet:	Ja
Benyttet ved utarbeidelsen av årsregnskapet til selskapet:	Regnskapslovens alminnelige regler

Årsregnskapet fastsatt av kompetent organ

Bekreftet av representant for selskapet:	Frank Dale
Dato for fastsettelse av årsregnskapet:	25.05.2023

Grunnlag for avgivelse

År 2022: Årsregnskapet er elektronisk innlevert
År 2021: Tall er hentet fra elektronisk innlevert årsregnskap fra 2022

Det er ikke krav til at årsregnskapet m.v. som sendes til Regnskapsregisteret er undertegnet. Kontrollen på at dette er utført ligger hos revisor/enhetens øverste organ. Sikkerheten ivaretas ved at innsender har rolle/rettighet for innsending av årsregnskapet via Altinn, og ved at det bekreftes at årsregnskapet er fastsatt av kompetent organ.

Brønnøysundregistrene, 01.06.2024



Resultatregnskap

Beløp i: NOK	Note	2022	2021
RESULTATREGNSKAP			
Kostnader			
Lønnskostnad	1		
Annen driftskostnad		156 911	31 173
Sum kostnader		156 911	31 173
Driftsresultat		-156 911	-31 173
Finansinntekter og finanskostnader			
Inntekt på investering i datterselskap	4	1 648 700	3 000 000
Annen renteinntekt		310	
Annen finansinntekt		191 142	138 173
Verdiøkning markedsbaserte omløpsmidler		553 190	
Sum finansinntekter		2 393 342	3 138 173
Nedskrivning av finansielle eiendeler			389 120
Annen rentekostnad		202 484	
Annen finanskostnad		125 942	
Sum finanskostnader		328 426	389 120
Netto finans		2 064 917	2 749 053
Ordinært resultat før skattekostnad		1 908 005	2 717 879
Skattekostnad på resultat	2		5 546
Ordinært resultat etter skattekostnad		1 908 005	2 712 333
Årsresultat	7	1 908 005	2 712 333
Årsresultat etter minoritetsinteresser		1 908 005	2 712 333
Totalresultat		1 908 005	2 712 333
Overføringer og disponeringer			
Avsatt til annen egenkapital	7	1 908 005	2 712 333
Sum overføringer og disponeringer	7	1 908 005	2 712 333



Balanse

Beløp i: NOK	Note	2022	2021
BALANSE - EIENDELER			
Anleggsmidler			
Immaterielle eiendeler			
Utsatt skattefordel	2		
Finansielle anleggsmidler			
Investering i datterselskap	3, 4	14 135 977	6 570 379
Investering i annet foretak i samme konsern	3, 4		
Lån til foretak i samme konsern	4		
Investeringer i tilknyttet selskap	3, 4		
Lån til tilknyttet selskap og felles kontrollert virksomhet	4		
Investeringer i aksjer og andeler	3		
Sum finansielle anleggsmidler		14 135 977	6 570 379
Sum anleggsmidler		14 135 977	6 570 379
Omløpsmidler			
Varer			
Fordringer			
Konsernfordringer	4	1 648 700	87 246
Sum fordringer		1 648 700	87 246
Investeringer			
Aksjer og andeler i foretak i samme konsern	3		
Markedsbaserte aksjer	3	3 811 820	2 240 374
Sum investeringer		3 811 820	2 240 374
Bankinnskudd, kontanter og lignende			
Bankinnskudd, kontanter o.l.	5	1 503 811	770 565
Sum bankinnskudd, kontanter og lignende		1 503 811	770 565
Sum omløpsmidler		6 964 331	3 098 184
SUM EIENDELER		21 100 308	9 668 563



Balanse

Beløp i: NOK	Note	2022	2021
BALANSE - EGENKAPITAL OG GJELD			
Egenkapital			
Innskutt egenkapital			
Aksjekapital	6, 7	65 000	65 000
Beholdning av egne aksjer	6, 7		
Overkurs	7		
Annen innskutt egenkapital	7		
Sum innskutt egenkapital	7	65 000	65 000
Opptjent egenkapital			
Fond for vurderingsforskjeller	7		
Annen egenkapital	7	11 023 618	6 753 563
Udisponert resultat	7		
Udekket tap	7		
Sum opptjent egenkapital	7	11 023 618	6 753 563
Sum egenkapital	7	11 088 618	6 818 563
Gjeld			
Langsiktig gjeld			
Utsatt skatt	2		
Annen langsiktig gjeld			
Konvertible lån	8		
Obligasjonslån	8		
Gjeld til kredittinstitusjoner	8	4 185 000	
Langsiktig konserngjeld	8	3 463 673	
Sum annen langsiktig gjeld	8	7 648 673	
Sum langsiktig gjeld		7 648 673	0
Kortsiktig gjeld			
Betalbar skatt	2		
Annen kortsiktig gjeld	4	2 363 017	2 850 000
Sum kortsiktig gjeld		2 363 017	2 850 000
Sum gjeld		10 011 690	2 850 000



Balanse

Beløp i: NOK	Note	2022	2021
SUM EGENKAPITAL OG GJELD		21 100 308	9 668 563



Brønnøysundregistrene

ÅRSREGNSKAP FOR REGNSKAPSÅRET 2022 - GENERELL INFORMASJON

Journalnummer: 2023 434527

Enheten

Organisasjonsnummer: 924 209 879
Organisasjonsform: Aksjeselskap
Foretaksnavn: TILO HOLDING AS
Forretningsadresse: Sildrevegen 4
9016 TROMSØ

Regnskapsår

Årsregnskapets periode: 01.01.2022 - 31.12.2022

Konsern

Morselskap i konsern: Ja
Konsernregnskap lagt ved: Nei

Regnskapsregler

Regler for små foretak benyttet: Ja
Benyttet ved utarbeidelsen av
årsregnskapet til selskapet: Regnskapslovens alminnelige regler

Årsregnskapet fastsatt av kompetent organ

Bekreftet av representant for selskapet: Frank Dale
Dato for fastsettelse av årsregnskapet: 25.05.2023

Revisjon

Årsregnskapet er utarbeidet av ekstern
autorisert regnskapsfører: Ja

Grunnlag for avgivelse

År 2022: Årsregnskap er elektronisk innlevert.
År 2021: Tall er hentet fra elektronisk innlevert årsregnskap fra 2022.

Det er ikke krav til at årsregnskapet m.v. som sendes til Regnskapsregisteret er undertegnet. Kontrollen på at dette er utført ligger hos revisor/enhetens øverste organ. Sikkerheten ivaretas ved at innsender har rolle/rettighet for innsending av årsregnskapet via Altinn, og ved at det bekreftes at årsregnskapet er fastsatt av kompetent organ.

Brønnøysundregistrene, 10.06.2023



Organisasjonsnr: 924 209 879
TILO HOLDING AS

RESULTATREGNSKAP

Beløp i: NOK	Note	2022	2021
RESULTATREGNSKAP			
Kostnader			
Lønnskostnad	1		
Annen driftskostnad		156 911	31 173
Sum kostnader		156 911	31 173
Driftsresultat		-156 911	-31 173
Finansinntekter og finanskostnader			
Inntekt på investering i datterselskap	4	1 648 700	3 000 000
Annen renteinntekt		310	
Annen finansinntekt		191 142	138 173
Verdiøkning markedsbaserte omløpsmidler		553 190	
Sum finansinntekter		2 393 342	3 138 173
Nedskrivning av finansielle eiendeler			389 120
Annen rentekostnad		202 484	
Annen finanskostnad		125 942	
Sum finanskostnader		328 426	389 120
Netto finans		2 064 917	2 749 053
Ordinært resultat før skattekostnad		1 908 005	2 717 879
Skattekostnad på resultat	2		5 546
Ordinært resultat etter skattekostnad		1 908 005	2 712 333
Årsresultat	7	1 908 005	2 712 333
Årsresultat etter minoritetsinteresser		1 908 005	2 712 333
Totalresultat		1 908 005	2 712 333
Overføringer og disponeringer			
Avsatt til annen egenkapital	7	1 908 005	2 712 333
Sum overføringer og disponeringer	7	1 908 005	2 712 333



Organisasjonsnr: 924 209 879
TILO HOLDING AS

BALANSE

Beløp i: NOK	Note	2022	2021
BALANSE - EIENDELER			
Anleggsmidler			
Immaterielle eiendeler			
Utsatt skattefordel	2		
Finansielle anleggsmidler			
Investering i datterselskap	3, 4	14 135 977	6 570 379
Investering i annet foretak i samme konsern	3, 4		
Lån til foretak i samme konsern	4		
Investeringer i tilknyttet selskap	3, 4		
Lån til tilknyttet selskap og felles kontrollert virksomhet	4		
Investeringer i aksjer og andeler	3		
Sum finansielle anleggsmidler		14 135 977	6 570 379
Sum anleggsmidler		14 135 977	6 570 379
Omløpsmidler			
Varer			
Fordringer			
Konsernfordringer	4	1 648 700	87 246
Sum fordringer		1 648 700	87 246
Investeringer			
Aksjer og andeler i foretak i samme konsern	3		
Markedsbaserte aksjer	3	3 811 820	2 240 374
Sum investeringer		3 811 820	2 240 374
Bankinnskudd, kontanter og lignende			
Bankinnskudd, kontanter o. l.	5	1 503 811	770 565
Sum bankinnskudd, kontanter og lignende		1 503 811	770 565
Sum omløpsmidler		6 964 331	3 098 184
SUM EIENDELER		21 100 308	9 668 563
BALANSE - EGENKAPITAL OG GJELD			



Egenkapital			
Innskutt egenkapital			
Aksjekapital	6, 7	65 000	65 000
Beholdning av egne aksjer	6, 7		
Overkurs	7		
Annen innskutt egenkapital	7		
Sum innskutt egenkapital	7	65 000	65 000
Opptjent egenkapital			
Fond for			
vurderingsforskjeller	7		
Annen egenkapital	7	11 023 618	6 753 563
Udisponert resultat	7		
Udekket tap	7		
Sum opptjent egenkapital	7	11 023 618	6 753 563
Sum egenkapital	7	11 088 618	6 818 563
Gjeld			
Langsiktig gjeld			
Utsatt skatt	2		
Annen langsiktig gjeld			
Konvertible lån	8		
Obligasjonslån	8		
Gjeld til			
kredittinstitusjoner	8	4 185 000	
Langsiktig konserngjeld	8	3 463 673	
Sum annen langsiktig gjeld	8	7 648 673	
Sum langsiktig gjeld		7 648 673	0
Kortsiktig gjeld			
Betalbar skatt	2		
Annen kortsiktig gjeld	4	2 363 017	2 850 000
Sum kortsiktig gjeld		2 363 017	2 850 000
Sum gjeld		10 011 690	2 850 000
SUM EGENKAPITAL OG GJELD		21 100 308	9 668 563



Organisasjonsnr: 924 209 879
TILO HOLDING AS

NOTEOPPLYSNINGER - SELSKAP - alle poster oppgitt i hele tall

Note

Antall årsverk i regnskapsåret
0.00

Sum Beløp

Balanseført verdi 31.12. Varige driftsmidler Immaterielle eiend.

Konsernregnskap

Morselskapet sitt navn

Forretningskontor for morselskapet

Begrunnelse for at datterselskap er utelatt fra konsolideringen

Samlet beløp - tilknyttet selskap Årets Fjorårets

Samlet beløp - foretak i samme konsern Årets Fjorårets

Samlet beløp - foretak i samme konsern Årets Fjorårets

Samlet beløp - felles kontrollert virksomhet Årets Fjorårets

Pantstillelse Beløp

Beholdning av egne aksjer Antall Pålydende Andel av aksjek.



KPMG AS
Sjøgata 8
N-9008 Tromsø

Telephone +47 45 40 40 63
Internet www.kpmg.no
Enterprise 935 174 627 MVA

Til generalforsamlingen i Tilo Holding AS

Uavhengig revisors beretning

Konklusjon

Vi har revidert årsregnskapet for Tilo Holding AS som består av balanse per 31. desember 2022, resultatregnskap for regnskapsåret avsluttet per denne datoen og noter til årsregnskapet, herunder et sammendrag av viktige regnskapsprinsipper.

Etter vår mening

- oppfyller årsregnskapet gjeldende lovkrav, og
- gir årsregnskapet et rettviseende bilde av selskapets finansielle stilling per 31. desember 2022, og av dets resultater for regnskapsåret avsluttet per denne datoen i samsvar med regnskapslovens regler og god regnskapsskikk i Norge.

Grunnlag for konklusjonen

Vi har gjennomført revisjonen i samsvar med International Standards on Auditing (ISA-ene). Våre oppgaver og plikter i henhold til disse standardene er beskrevet nedenfor under *Revisors oppgaver og plikter ved revisjonen av årsregnskapet*. Vi er uavhengige av selskapet i samsvar med kravene i relevante lover og forskrifter i Norge og International Code of Ethics for Professional Accountants (inkludert internasjonale uavhengighetsstandarder) utstedt av International Ethics Standards Board for Accountants (IESBA-reglene), og vi har overholdt våre øvrige etiske forpliktelser i samsvar med disse kravene. Innhentet revisjonsbevis er etter vår vurdering tilstrekkelig og hensiktsmessig som grunnlag for vår konklusjon.

Styrets ansvar for årsregnskapet

Styret (ledelsen) er ansvarlig for å utarbeide årsregnskapet og for at det gir et rettviseende bilde i samsvar med regnskapslovens regler og god regnskapsskikk i Norge. Ledelsen er også ansvarlig for slik internkontroll som den finner nødvendig for å kunne utarbeide et årsregnskap som ikke inneholder vesentlig feilinformasjon, verken som følge av misligheter eller utilsiktede feil.

Ved utarbeidelsen av årsregnskapet må ledelsen ta standpunkt til selskapets evne til fortsatt drift og opplyse om forhold av betydning for fortsatt drift. Forutsetningen om fortsatt drift skal legges til grunn for årsregnskapet så lenge det ikke er sannsynlig at virksomheten vil bli avvirket.

Revisors oppgaver og plikter ved revisjonen av årsregnskapet

Vårt mål er å oppnå betryggende sikkerhet for at årsregnskapet som helhet ikke inneholder vesentlig feilinformasjon, verken som følge av misligheter eller utilsiktede feil, og å avgi en revisjonsberetning som inneholder vår konklusjon. Betryggende sikkerhet er en høy grad av sikkerhet, men ingen garanti for at en revisjon utført i samsvar med ISA-ene, alltid vil avdekke vesentlig feilinformasjon.

Feilinformasjon kan oppstå som følge av misligheter eller utilsiktede feil. Feilinformasjon er å anse som vesentlig dersom den enkeltvis eller samlet med rimelighet kan forventes å påvirke de økonomiske beslutningene som brukerne foretar på grunnlag av årsregnskapet.

Offices in:

© KPMG AS, a Norwegian limited liability company and a member firm of the KPMG global organization of independent member firms affiliated with KPMG International Limited, a private English company limited by guarantee. All rights reserved.

Statsautoriserte revisorer - medlemmer av Den norske Revisorforening

Oslo	Elverum	Mo i Rana	Tromsø
Alta	Finnsnes	Molde	Trondheim
Arendal	Hamar	Sandefjord	Tynset
Bergen	Haugesund	Stavanger	Ulsteinvik
Bodo	Knarvik	Stord	Ålesund
Drammen	Kristiansand	Straume	

Pemneo Dokumentnøkkel: E7EV2-UOP55-PL23F-BWL3D-Q2A2Y-T6PMN



Som del av en revisjon i samsvar med ISA-ene, utøver vi profesjonelt skjønn og utviser profesjonell skepsis gjennom hele revisjonen. I tillegg:

- identifiserer og vurderer vi risikoen for vesentlig feilinformasjon i regnskapet, enten det skyldes misligheter eller utilsiktede feil. Vi utformer og gjennomfører revisjonshandlinger for å håndtere slike risikoer, og innhenter revisjonsbevis som er tilstrekkelig og hensiktsmessig som grunnlag for vår konklusjon. Risikoen for at vesentlig feilinformasjon som følge av misligheter ikke blir avdekket, er høyere enn for feilinformasjon som skyldes utilsiktede feil, siden misligheter kan innebære samarbeid, forfalskning, bevisste utelatelser, uriktige fremstillinger eller overstyring av internkontroll.
- opparbeider vi oss en forståelse av intern kontroll som er relevant for revisjonen, for å utforme revisjonshandlinger som er hensiktsmessige etter omstendighetene, men ikke for å gi uttrykk for en mening om effektiviteten av selskapets interne kontroll.
- evaluerer vi om de anvendte regnskapsprinsippene er hensiktsmessige og om regnskapsestimatene og tilhørende noteopplysninger utarbeidet av ledelsen er rimelige.
- konkluderer vi på om ledelsens bruk av fortsatt drift-forutsetningen er hensiktsmessig, og, basert på innhentede revisjonsbevis, hvorvidt det foreligger vesentlig usikkerhet knyttet til hendelser eller forhold som kan skape tvil av betydning om selskapets evne til fortsatt drift. Dersom vi konkluderer med at det eksisterer vesentlig usikkerhet, kreves det at vi i revisjonsberetningen henleder oppmerksomheten på tilleggsopplysningene i årsregnskapet, eller, dersom slike tilleggsopplysninger ikke er tilstrekkelige, at vi modifierer vår konklusjon. Våre konklusjoner er basert på revisjonsbevis innhentet frem til datoen for revisjonsberetningen. Etterfølgende hendelser eller forhold kan imidlertid medføre at selskapet ikke kan fortsette driften.
- evaluerer vi den samlede presentasjonen, strukturen og innholdet i årsregnskapet, inkludert tilleggsopplysningene, og hvorvidt årsregnskapet gir uttrykk for de underliggende transaksjonene og hendelsene på en måte som gir et rettviseende bilde.

Vi kommuniserer med styret blant annet om det planlagte innholdet i og tidspunkt for revisjonsarbeidet og eventuelle vesentlige funn i revisjonen, herunder vesentlige svakheter i intern kontroll som vi avdekker gjennom revisjonen.

Tromsø, 25. mai 2023
KPMG AS

Ørjan Trondsen Lysvoll
Statsautorisert revisor
(elektronisk signert)

Pemso Dokumentnøkkel: E7EV2-UOP55-PL23F-BWL3D-Q2A2Y-T6PMN



PENNEO

Signaturene i dette dokumentet er juridisk bindende. Dokument signert med "Penneo"™ - sikker digital signatur.
De signerende parter sin identitet er registrert, og er listet nedenfor.

"Med min signatur bekrefter jeg alle datoer og innholdet i dette dokument."

Ørjan Trondsen Lysvoll

Director

På vegne av: KPMG AS

Serienummer: 9578-5997-4-332299

IP: 80.232.xxx.xxx

2023-05-25 10:49:22 UTC



Penneo Dokumentnøkkel: E7EV2-UCP55-PL23F-BWL3D-Q2A2Y-T6PMN

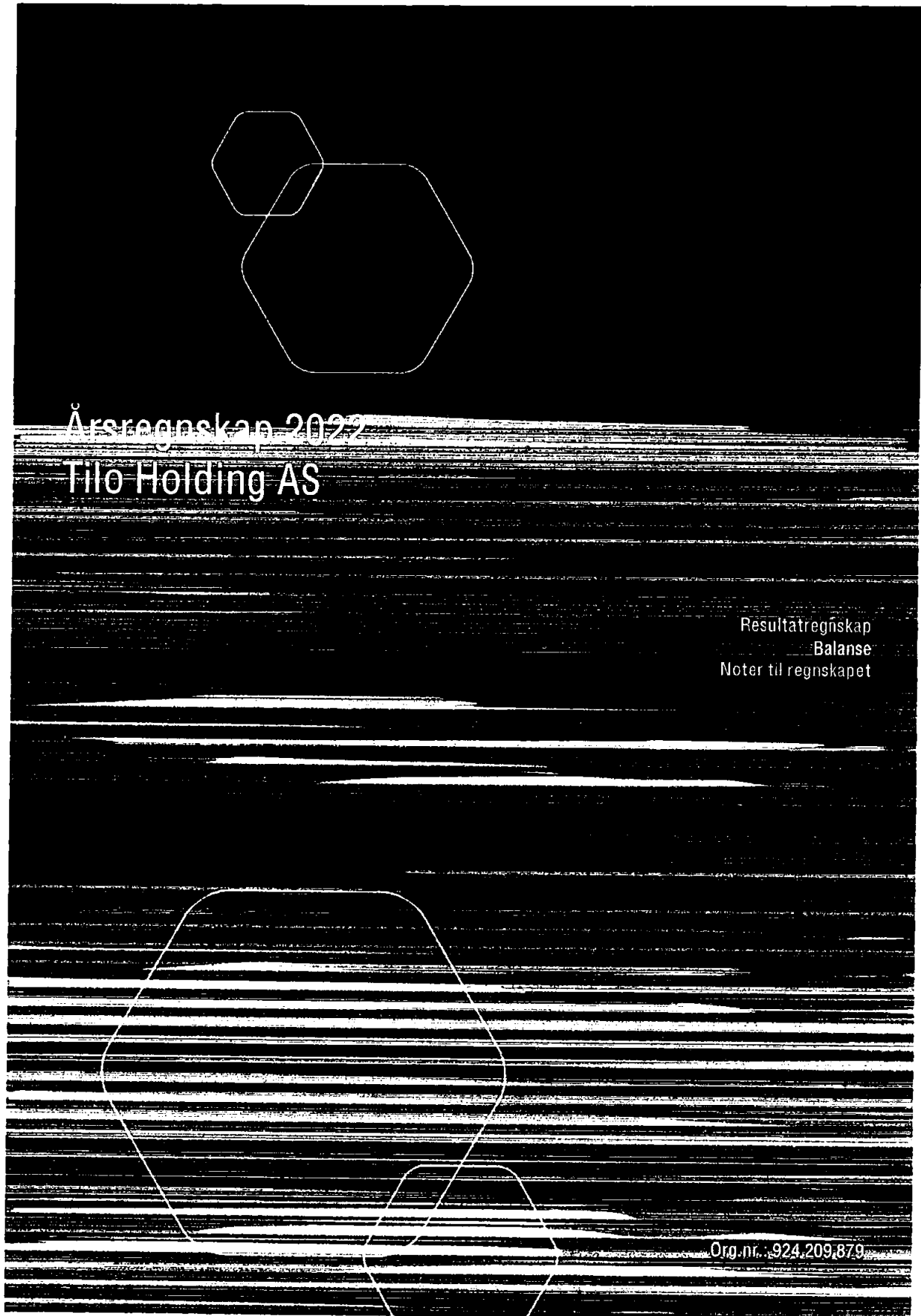
Dokumentet er signert digitalt, med **Penneo.com**. Alle digitale signatur-data i dokumentet er sikret og validert av den datamaskin-utregnede hash-verdien av det opprinnelige dokument. Dokumentet er låst og tids-stemplet med et sertifikat fra en betrodd tredjepart. All kryptografisk bevis er integrert i denne PDF, for fremtidig validering (hvis nødvendig).

Hvordan bekrefter at dette dokumentet er originalen?

Dokumentet er beskyttet av ett Adobe CDS sertifikat. Når du åpner dokumentet i

Adobe Reader, skal du kunne se at dokumentet er sertifisert av **Penneo e-signature service <penneo@penneo.com>**. Dette garanterer at innholdet i dokumentet ikke har blitt endret.

Det er lett å kontrollere de kryptografiske beviser som er lokalisert inne i dokumentet, med Penneo validator - <https://penneo.com/validator>





RESULTATREGNSKAP

TILO HOLDING AS

DRIFTSINNTEKTER OG DRIFTSKOSTNADER	Note	2022	2021
Annen driftskostnad		156 911	31 173
Sum driftskostnader		156 911	31 173
Driftsresultat		-156 911	-31 173
FINANSINNTEKTER OG FINANSKOSTNADER			
Inntekt på investering i datterselskap	4	1 648 700	3 000 000
Annen renteinntekt		310	0
Annen finansinntekt		191 142	138 173
Verdøkning markedsbaserte omløpsmidler		553 190	0
Nedskrivning av finansielle eiendeler		0	389 120
Annen rentekostnad		202 484	0
Annen finanskostnad		125 942	0
Resultat av finansposter		2 064 917	2 749 053
Resultat før skattekostnad		1 908 005	2 717 879
Skattekostnad på resultat	2	0	5 546
Resultat		1 908 005	2 712 333
EKSTRAORDINÆRE INNTEKTER OG KOSTNADER			
Årsresultat	7	1 908 005	2 712 333
OVERFØRINGER			
Avsatt til annen egenkapital	7	1 908 005	2 712 333
Sum overføringer	7	1 908 005	2 712 333

TILO HOLDING AS

SIDE 2


4.0



BALANSE			
TILO HOLDING AS			
EIENDELER	Note	2022	2021
ANLEGGSMIDLER			
IMMATERIELLE EIENDELER			
VARIGE DRIFTSMIDLER			
FINANSIELLE ANLEGGSMIDLER			
Investeringer i datterselskap	3, 4	14 135 977	6 570 379
Sum finansielle anleggsmidler		14 135 977	6 570 379
Sum anleggsmidler		14 135 977	6 570 379
OMLØPSMIDLER			
FORDRINGER			
Konsernfordringer	4	1 648 700	87 246
Sum fordringer		1 648 700	87 246
INVESTERINGER			
Markedsbaserte aksjer	3	3 811 820	2 240 374
Sum investeringer		3 811 820	2 240 374
Bankinnskudd, kontanter o.l.	5	1 503 811	770 565
Sum omløpsmidler		6 964 331	3 098 184
Sum eiendeler		21 100 308	9 668 563

TILO HOLDING AS

SIDE 3



BALANSE

TILO HOLDING AS

EGENKAPITAL OG GJELD	Note	2022	2021
EGENKAPITAL			
INNSKUTT EGENKAPITAL			
Aksjekapital	6, 7	65 000	65 000
Sum innskutt egenkapital	7	65 000	65 000
OPPTJENT EGENKAPITAL			
Annen egenkapital	7	11 023 618	6 753 563
Sum opptjent egenkapital	7	11 023 618	6 753 563
Sum egenkapital	7	11 088 618	6 818 563
GJELD			
AVSETNING FOR FORPLIKTELSE			
ANNEN LANGSIKTIG GJELD			
Gjeld til kredittinstitusjoner	8	4 185 000	0
Langsiktig konserngjeld	8	3 463 673	0
Sum annen langsiktig gjeld	8	7 648 673	0
KORTSIKTIG GJELD			
Annen kortsiktig gjeld	4	2 363 017	2 850 000
Sum kortsiktig gjeld		2 363 017	2 850 000
Sum gjeld		10 011 690	2 850 000
Sum egenkapital og gjeld		21 100 308	9 668 563

Tromsø, 25 / 5 2023
Styret i Tilo Holding AS

Frank Dale
styreleder

Kåre Dale
styremedlem



Regnskapsprinsipper

Årsregnskapet er satt opp i samsvar med regnskapsloven og NRS 8 - God regnskapsskikk for små foretak.

SKATT

Skattekostnaden i resultatregnskapet omfatter både periodens betalbare skatt og endring i utsatt skatt. Utsatt skatt er beregnet med 22 % på grunnlag av de midlertidige forskjeller som eksisterer mellom regnskapsmessige og skattemessige verdier, samt ligningsmessig underskudd til fremføring ved utgangen av regnskapsåret. Skatteøkende og skattereduserende midlertidige forskjeller som reverserer eller kan reverseres i samme periode er utlignet og nettoført.

KLASSIFISERING OG VURDERING AV ANLEGGSMIDLER

Anleggsmidler omfatter eiendeler bestemt til varig eie og bruk. Anleggsmidler er vurdert til anskaffelseskost. Anleggsmidler nedskrives til gjenvinnbart beløp ved verdifall som forventes ikke å være forbigående. Gjenvinnbart beløp er det høyeste av netto salgsverdi og verdi i bruk. Verdi i bruk er nåverdi av fremtidige kontantstrømmer knyttet til eiendelen. Nedskrivningen reverseres når grunnlaget for nedskrivningen ikke lenger er til stede.

KLASSIFISERING OG VURDERING AV OMLØPSMIDLER

Omløpsmidler og kortsiktig gjeld omfatter normalt poster som forfaller til betaling innen ett år etter balansedagen, samt poster som knytter seg til varekretsløpet. Omløpsmidler vurderes til laveste verdi av anskaffelseskost og virkelig verdi.

AKSJER I DATTERSELSKAP OG TILKNYTTET SELSKAP

Datterselskap vurderes etter kostmetoden i selskapsregnskapet. Investeringen er vurdert til anskaffelseskost for aksjene med mindre nedskrivning har vært nødvendig. Det er foretatt nedskrivning til virkelig verdi når verdifall skyldes årsaker som ikke kan forventes å være forbigående og det må anses nødvendig etter god regnskapsskikk. Nedskrivninger er reversert når grunnlaget for nedskrivning ikke lenger er til stede.

Utbytte, konsernbidrag og andre utdelinger fra datterselskap er inntektsført samme år som det er avsatt i givers regnskap. Overstiger utbytte / konsernbidraget andelen av opptjent resultat etter anskaffelsestidspunktet, representerer den overskytende del tilbakebetaling av investert kapital, og utdelingene er fratrukket investeringens verdi i balansen til morselskapet.

FORDRINGER

Kundefordringer og andre fordringer oppføres til pålydende etter fradrag for avsetning til forventet tap. Avsetning til tap gjøres på grunnlag av en individuell vurdering av de enkelte fordringene.



Note 1 Lønnskostnader

Tilo Holding AS har ikke hatt lønns- eller personalkostnader i 2022 og det foreligger heller ingen slike forpliktelser.

Note 2 Skatt

Årets skattekostnad	2022	2021
Resultatført skatt på ordinært resultat:		
Betalbar skatt	0	0
For mye/lite avsatt tidligere år	0	5 546
Endring i utsatt skattefordel	0	0
Skattekostnad ordinært resultat	0	5 546
Skattepliktig inntekt:		
Resultat før skatt	1 908 005	2 717 879
Permanente forskjeller	-1 932 090	-2 736 867
Skattepliktig inntekt	-24 085	-18 988
Betalbar skatt i balansen:		
Betalbar skatt på årets resultat	-73 700	0
Betalbar skatt på mottatt konsernbidrag	73 700	0
Sum betalbar skatt i balansen	0	0

Skatteeffekten av midlertidige forskjeller og underskudd til fremføring som har gitt opphav til utsatt skatt og utsatte skattefordeler, spesifisert på typer av midlertidige forskjeller

	2022	2021	Endring
Akkumulert fremførbart underskudd	-43 072	-18 988	24 085
Inngår ikke i beregningen av utsatt skatt	43 072	18 988	-24 085
Utsatt skattefordel (22 %)	0	0	0

I henhold til God regnskapsskikk for små foretak balanseføres ikke utsatt skattefordel.



Note 3 Investeringer

Datterselskap

Selskap	Kommune	Ervervet	Andel	Kostpris	Balanseført	Egenkapital	Resultat
Nordnorsk	Tromsø	2020	100 %	5 135 977	5 135 977	2 805 452	1 576 167
Byggekontroll AS							
Dale Eiendom AS	Tromsø	2020	100 %	5 000 000	5 000 000	1 190 773	303 614
Sildrevegen 4 AS	Tromsø	2020	100 %	4 000 000	4 000 000	438 369	128 622
Sum				14 135 977	14 135 977		

Selskapet har i 2022 fusjonert med NNBK HOLDING AS. Investeringen i NNBK HOLDING AS er derfor erstattet med disse datterselskapene.

Markedsbaserte verdipapirer

Type	Kostpris	Bokført verdi
Aksjer	3 419 822	3 811 820

Selskapets investeringer er både i Norge og i utlandet.

Note 4 Nærstående parter


Nærstående part	Tilknytning	Eierandel
Frank Dale	Aksjeeier	100 %
Nordnorsk Byggekontroll AS	Datterselskap	100 %
Dale Eiendom AS	Datterselskap	100 %
Sildrevegen 4 AS	Datterselskap	100 %

Regnskapet inkluderer følgende beløp knyttet til nærstående:

Fordringer	2022	2021
Fordring på datterselskap	0	87 246
Utbytte/konsernbidrag ikke vedtatt	1 648 700	0

Gjeld	2022	2021
Langsiktig gjeld til datter	-3 463 673	0
Gjeld til aksjonær	-2 348 017	-2 350 000

Resultat	2022	2021
Inntekt på investering i datter	-1 648 700	-3 000 000

 do



Note 5 Bankinnskudd

Selskapet har ingen bundne midler i bank.

Note 6 Aksjonærer

AKSJEKAPITALEN I TILO HOLDING AS PR. 31.12 BESTÅR AV:

	Antall	Pålydende	Bokført
Ordinære aksjer	50	1 300,0	65 000
Sum	50		65 000

EIERSTRUKTUR

De største aksjonærene i % pr. 31.12 var:

	Ordinære	Eierandel	Stemmeandel
Frank Dale	50	100,0	100,0

AKSJER OG OPSJONER EIET AV MEDLEMMER I STYRET OG DAGLIG LEDER:

Navn	Verv	Ordinære
Frank Dale	styreleder	50
Totalt antall aksjer		50

Note 7 Egenkapital

	Aksjekapital	Annen egenkapital	Sum
Pr. 31.12.2021	65 000	6 753 563	6 818 563
Årets overskudd		1 908 005	1 908 005
Fusjon		2 362 050	2 362 050
Pr. 31.12.2022	65 000	11 023 619	11 088 619

Tilo Holding AS har i 2022 gjennomført en mor- datter fusjon med NNBK Holding AS. Fusjonen har satt regnskapsmessig virkningstidspunkt til 1.1.22. Fusjonen er ført med prinsippet om konsernkontinuitet.

Note 8 Langsiktig gjeld

Gjeld som forfaller mer enn fem år etter regnskapsårets slutt

	2022	2021
Gjeld til kredittinstitusjoner	3 285 000	0
Gjeld til datterselskap	3 463 673	0
Sum	6 748 673	0

Gjeld til datterselskap betjenes ved behov, og har ikke fast avdragsprofil.