



ÅRSREGNSKAPET FOR REGNSKAPSÅRET 2020 - GENERELL INFORMASJON

Enheten

Organisasjonsnummer: 979 791 631
Organisasjonsform: Aksjeselskap
Foretaksnavn: SAATA HOLDING AS
Forretningsadresse: Aure Gård, Strømsoddbygda
3534 SOKNA

Regnskapsår

Årsregnskapets periode: 01.01.2020 - 31.12.2020

Konsern

Morselskap i konsern: Nei

Regnskapsregler

Regler for små foretak benyttet: Ja
Benyttet ved utarbeidelsen av årsregnskapet til selskapet: Regnskapslovens alminnelige regler

Årsregnskapet fastsatt av kompetent organ

Bekreftet av representant for selskapet: Tone Kågen
Dato for fastsettelse av årsregnskapet: 14.06.2021

Grunnlag for avgivelse

År 2020: Årsregnskapet er elektronisk innlevert
År 2019: Tall er hentet fra elektronisk innlevert årsregnskap fra 2020

Det er ikke krav til at årsregnskapet m.v. som sendes til Regnskapsregisteret er undertegnet. Kontrollen på at dette er utført ligger hos revisor/enhetens øverste organ. Sikkerheten ivaretas ved at innsender har rolle/rettighet for innsending av årsregnskapet via Altinn, og ved at det bekreftes at årsregnskapet er fastsatt av kompetent organ.

Brønnøysundregistrene, 29.07.2022



Resultatregnskap

Beløp i: NOK	Note	2020	2019
RESULTATREGNSKAP			
Inntekter			
Avkastning på finansinvesteringer	1	3 121 700	1 638 408
Sum inntekter		3 121 700	1 638 408
Kostnader			
Lønnskostnad	2	282 750	285 250
Negativ avkastning på finansinvesteringer	1		
Annen driftskostnad	2	653 451	416 212
Sum kostnader		936 201	701 462
Driftsresultat		2 185 499	936 946
Finansinntekter og finanskostnader			
Annen renteinntekt		42 787	27 334
Sum finansinntekter		42 787	27 334
Annen rentekostnad		63 061	194 281
Sum finanskostnader		63 061	194 281
Netto finans		-20 274	-166 947
Ordinært resultat før skattekostnad		2 165 226	769 999
Skattekostnad på ordinært resultat	3		
Ordinært resultat etter skattekostnad		2 165 226	769 999
Årsresultat		2 165 226	769 999
Årsresultat etter minoritetsinteresser		2 165 226	769 999
Totalresultat		2 165 226	769 999
Overføringer og disponeringer			
Ordinært utbytte		5 600 000	
Avsatt til annen egenkapital			769 999
Overført fra annen egenkapital		-3 434 775	



Resultatregnskap

Beløp i: NOK	Note	2020	2019
Sum overføringer og disponeringer		2 165 226	769 999



Balanse

Beløp i: NOK	Note	2020	2019
BALANSE - EIENDELER			
Anleggsmidler			
Immaterielle eiendeler			
Utsatt skattefordel	3		
Finansielle anleggsmidler			
Investeringer i aksjer og andeler	4	500 000	500 000
Andre langsiktige fordringer	5	217 485	205 000
Sum finansielle anleggsmidler		717 485	705 000
Sum anleggsmidler		717 485	705 000
Omløpsmidler			
Varer			
Fordringer			
Andre kortsiktige fordringer		1 490	
Sum fordringer		1 490	
Investeringer			
Omløpsaksjer og -aksjefond	6	36 961 411	39 756 902
Andeler i deltakerligende selskaper	6	803 330	2 367 410
Obligasjoner og pengemarkedsfond	6	24 309 134	28 033 883
Andre finansielle instrumenter	6	1 152 188	1 152 188
Sum investeringer		63 226 063	71 310 382
Bankinnskudd, kontanter og lignende			
Bankinnskudd, kontanter o.l.	7	7 171 995	3 874 871
Sum bankinnskudd, kontanter og lignende		7 171 995	3 874 871
Sum omløpsmidler		70 399 548	75 185 253
SUM EIENDELER		71 117 033	75 890 253

BALANSE - EGENKAPITAL OG GJELD



Balanse

Beløp i: NOK	Note	2020	2019
Egenkapital			
Innskutt egenkapital			
Aksjekapital	8, 9	260 000	260 000
Beholdning av egne aksjer	9		
Overkurs	8	90 000	90 000
Sum innskutt egenkapital		350 000	350 000
Opptjent egenkapital			
Annen egenkapital	8	60 896 040	64 330 814
Sum opptjent egenkapital		60 896 040	64 330 814
Sum egenkapital		61 246 040	64 680 814
Gjeld			
Langsiktig gjeld			
Utsatt skatt	3		
Annen langsiktig gjeld			
Sum langsiktig gjeld		0	0
Kortsiktig gjeld			
Leverandørgjeld			3 431
Betalbar skatt	3		
Skyldige offentlige avgifter		28 932	29 183
Utbytte		5 600 000	
Annen kortsiktig gjeld	2	4 242 061	11 176 825
Sum kortsiktig gjeld		9 870 993	11 209 439
Sum gjeld		9 870 993	11 209 439
SUM EGENKAPITAL OG GJELD		71 117 033	75 890 253



Brønnøysundregistrene

ÅRSREGNSKAP FOR REGNSKAPSÅRET 2020 - GENERELL INFORMASJON

Journalnummer: 2021 465975

Enheten

Organisasjonsnummer: 979 791 631
Organisasjonsform: Aksjeselskap
Foretaksnavn: SAATA HOLDING AS
Forretningsadresse: Aure Gård, Strømsoddbygda
3534 SOKNA

Regnskapsår

Årsregnskapets periode: 01.01.2020 - 31.12.2020

Konsern

Morselskap i konsern: Nei

Regnskapsregler

Regler for små foretak benyttet: Ja
Benyttet ved utarbeidelsen av
årsregnskapet til selskapet: Regnskapslovens alminnelige regler

Årsregnskapet fastsatt av kompetent organ

Bekreftet av representant for selskapet: Tone Kågen
Dato for fastsettelse av årsregnskapet: 14.06.2021

Revisjon

Årsregnskapet er utarbeidet av ekstern
autorisert regnskapsfører: Ja
Ekstern autorisert regnskapsfører har i
løpet av regnskapsåret bistått ved den
løpende regnskapsføringen eller utført
andre tjenester for selskapet enn å
utarbeide årsregnskapet: Ja

Grunnlag for avgivelse

År 2020: Årsregnskap er elektronisk innlevert.
År 2019: Tall er hentet fra elektronisk innlevert årsregnskap fra 2020.

Det er ikke krav til at årsregnskapet m.v. som sendes til Regnskapsregisteret er undertegnet. Kontrollen på at dette er utført ligger hos revisor/enhetens øverste organ. Sikkerheten ivaretas ved at innsender har rolle/rettighet for innsending av årsregnskapet via Altinn, og ved at det bekreftes at årsregnskapet er fastsatt av kompetent organ.

Brønnøysundregistrene, 10.07.2021

Brønnøysundregistrene
Postadresse: Postboks 900, 8910 Brønnøysund
Telefon: 75 00 75 00
E-post: firmapost@brreg.no Internett: www.brreg.no
Organisasjonsnummer: 974 760 673



Organisasjonsnr: 979 791 631
SAATA HOLDING AS

RESULTATREGNSKAP

Beløp i: NOK	Note	2020	2019
RESULTATREGNSKAP			
Inntekter			
Avkastning på finansinvesteringer	1	3 121 700	1 638 408
Sum inntekter		3 121 700	1 638 408
Kostnader			
Lønnskostnad	2	282 750	285 250
Negativ avkastning på finansinvesteringer	1		
Annen driftskostnad	2	653 451	416 212
Sum kostnader		936 201	701 462
Driftsresultat		2 185 499	936 946
Finansinntekter og finanskostnader			
Annen renteinntekt		42 787	27 334
Sum finansinntekter		42 787	27 334
Annen rentekostnad		63 061	194 281
Sum finanskostnader		63 061	194 281
Netto finans		-20 274	-166 947
Ordinært resultat før skattekostnad			
Skattekostnad på ordinært resultat	3	2 165 226	769 999
Ordinært resultat etter skattekostnad		2 165 226	769 999
Årsresultat		2 165 226	769 999
Årsresultat etter minoritetsinteresser		2 165 226	769 999
Totalresultat		2 165 226	769 999
Overføringer og disponeringer			
Ordinært utbytte		5 600 000	
Avsatt til annen egenkapital			769 999
Overført fra annen egenkapital		-3 434 775	
Sum overføringer og disponeringer		2 165 226	769 999



Organisasjonsnr: 979 791 631
SAATA HOLDING AS

BALANSE

Beløp i: NOK	Note	2020	2019
BALANSE - EIENDELER			
Anleggsmidler			
Immaterielle eiendeler			
Utsatt skattefordel	3		
Finansielle anleggsmidler			
Investeringer i aksjer og andeler	4	500 000	500 000
Andre langsiktige fordringer	5	217 485	205 000
Sum finansielle anleggsmidler		717 485	705 000
Sum anleggsmidler		717 485	705 000
Omløpsmidler			
Varer			
Fordringer			
Andre kortsiktige fordringer		1 490	
Sum fordringer		1 490	
Investeringer			
Omløpsaksjer og -aksjefond	6	36 961 411	39 756 902
Andeler i deltakerligende selskaper	6	803 330	2 367 410
Obligasjoner og pengemarkedsfond	6	24 309 134	28 033 883
Andre finansielle instrumenter	6	1 152 188	1 152 188
Sum investeringer		63 226 063	71 310 382
Bankinnskudd, kontanter og lignende			
Bankinnskudd, kontanter o. l.	7	7 171 995	3 874 871
Sum bankinnskudd, kontanter og lignende		7 171 995	3 874 871
Sum omløpsmidler		70 399 548	75 185 253
SUM EIENDELER		71 117 033	75 890 253
BALANSE - EGENKAPITAL OG GJELD			
Egenkapital			



Innskutt egenkapital			
Aksjekapital	8, 9	260 000	260 000
Beholdning av egne aksjer	9		
Overkurs	8	90 000	90 000
Sum innskutt egenkapital		350 000	350 000
Opptjent egenkapital			
Annen egenkapital	8	60 896 040	64 330 814
Sum opptjent egenkapital		60 896 040	64 330 814
Sum egenkapital		61 246 040	64 680 814
Gjeld			
Langsiktig gjeld			
Utsatt skatt	3		
Annen langsiktig gjeld			
Sum langsiktig gjeld		0	0
Kortsiktig gjeld			
Leverandørgjeld			3 431
Betalbar skatt	3		
Skyldige offentlige avgifter		28 932	29 183
Utbytte		5 600 000	
Annen kortsiktig gjeld	2	4 242 061	11 176 825
Sum kortsiktig gjeld		9 870 993	11 209 439
Sum gjeld		9 870 993	11 209 439
SUM EGENKAPITAL OG GJELD		71 117 033	75 890 253



Organisasjonsnr: 979 791 631
SAATA HOLDING AS

NOTEOPPLYSNINGER - SELSKAP - alle poster oppgitt i hele tall

Note
9

Antall aksjer og aksjeeiere

<u>Aksjeklasse</u>	<u>Ant. aksjer</u>	<u>Pålydende</u>	<u>Bokført verdi</u>
Ordinære aksjer	2000.00	130.00	260000.00
<u>Aksjeeiere - fritekst</u>	<u>Antall</u>	<u>Eierandel</u>	<u>Aksjeklasse</u>
Thrine-Lise Lindvard Tryterud	2000.00	100.00%	Ordinære aksjer
<u>Sum</u>	<u>Sum antall</u>	<u>Sum eierandel</u>	
	2000.00	100.00%	

Note
2

Ytelser til ledende personer

Ytelser til daglig leder

Note
2

Ytelser til andre ledende personer

<u>Ledende person</u>	<u>Lønn</u>	<u>Pensj.forpl.</u>	<u>Andre godtgj.</u>
Styre			250000.00
<u>Sum ytelse andre led.pers.</u>	<u>Lønn</u>	<u>Pensj.forpl.</u>	<u>Andre godtgj.</u>
			250000.00

Note
2

Antall årsverk i regnskapsåret

Virksomheten har hatt følgende antall årsverk:
0.00

Note
2

Lån og sikkerhetsstillelse til ledende personer og aksjeeiere



Er det gitt lån eller sikkerhetsstillelse til ledende personer: Nei

<u>Sikkerhetsstillelse</u>	<u>Daglig leder</u>	<u>Styrets leder</u>	<u>Andre nærstående</u>
0	0	0	0

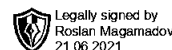
Note

4

Konsern, tilknyttet selskap og datterselskap

Tilknyttet selskap/datterselskap

<u>Navn og adresse</u>	<u>Eierandel</u>	<u>Stemmeandel</u>	<u>Egenkapital</u>	<u>Resultat</u>
Furuvang AS	50.00%	50.00%	-622316.00	21208.00



Til Generalforsamlingen i
Saata Holding AS



Uavhengig revisors beretning for 2020

Uttalelse om revisjonen av årsregnskapet

Konklusjon

Vi har revidert Saata Holding AS' årsregnskap som viser et overskudd på kr 2.165.226. Årsregnskapet består av balanse per 31. desember 2020, resultatregnskap for regnskapsåret avsluttet per denne datoen og noter til årsregnskapet, herunder et sammendrag av viktige regnskapsprinsipper.

Etter vår mening er det medfølgende årsregnskapet avgitt i samsvar med lov og forskrifter og gir et rettviseende bilde av selskapets finansielle stilling per 31. desember 2020, og av dets resultater for regnskapsåret avsluttet per denne datoen i samsvar med regnskapslovens regler og god regnskapsskikk i Norge.

Grunnlag for konklusjonen

Vi har gjennomført revisjonen i samsvar med lov, forskrift og god revisjonsskikk i Norge, herunder de internasjonale revisjonsstandardene (ISA-ene). Våre oppgaver og plikter i henhold til disse standardene er beskrevet i Revisors oppgaver og plikter ved revisjon av årsregnskapet. Vi er uavhengige av selskapet slik det kreves i lov og forskrift, og har overholdt våre øvrige etiske forpliktelser i samsvar med disse kravene. Etter vår oppfatning er innhentet revisjonsbevis tilstrekkelig og hensiktsmessig som grunnlag for vår konklusjon.

Styrets og daglig leders ansvar for årsregnskapet

Styret og daglig leder (ledelsen) er ansvarlig for å utarbeide årsregnskapet i samsvar med lov og forskrifter, herunder for at det gir et rettviseende bilde i samsvar med regnskapslovens regler og god regnskapsskikk i Norge. Ledelsen er også ansvarlig for slik intern kontroll som den finner nødvendig for å kunne utarbeide et årsregnskap som ikke inneholder vesentlig feilinformasjon, verken som følge av misligheter eller utilsiktede feil.

Ved utarbeidelsen av årsregnskapet må ledelsen ta standpunkt til selskapets evne til fortsatt drift og opplyse om forhold av betydning for fortsatt drift. Forutsetningen om fortsatt drift skal legges til grunn for årsregnskapet så lenge det ikke er sannsynlig at virksomheten vil bli avvirket.

HVERVEN REVISJON

Statsautoriserte revisorer

MEDLEM AV DEN NORSKE REVISORFORENING

Kartverksveien 5 | 3511 Hønefoss | 32 11 69 00 | NO 979 290 861 MVA | hvervenrevisjon.no





Revisors oppgaver og plikter ved revisjonen av årsregnskapet

Vårt mål er å oppnå betryggende sikkerhet for at årsregnskapet som helhet ikke inneholder vesentlig feilinformasjon, verken som følge av misligheter eller utilsiktede feil, og å avgi en revisjonsberetning som inneholder vår konklusjon. Betryggende sikkerhet er en høy grad av sikkerhet, men ingen garanti for at en revisjon utført i samsvar med lov, forskrift og god revisjonsskikk i Norge, herunder ISA-ene, alltid vil avdekke vesentlig feilinformasjon som eksisterer. Feilinformasjon kan oppstå som følge av misligheter eller utilsiktede feil. Feilinformasjon blir vurdert som vesentlig dersom den enkeltvis eller samlet med rimelighet kan forventes å påvirke økonomiske beslutninger som brukerne foretar basert på årsregnskapet.

Det henvises til <https://revisorforeningen.no/revisjonsberetninger> som inneholder en beskrivelse av revisors oppgaver og plikter.

Uttalelse om øvrige lovmessige krav

Konklusjon om registrering og dokumentasjon

Basert på vår revisjon av årsregnskapet som beskrevet ovenfor, og kontrollhandlinger vi har funnet nødvendig i henhold til internasjonal standard for attestasjonsoppdrag (ISAE) 3000

«Attestasjonsoppdrag som ikke er revisjon eller forenklet revisorkontroll av historisk finansiell informasjon», mener vi at ledelsen har oppfylt sin plikt til å sørge for ordentlig og oversiktlig registrering og dokumentasjon av selskapets regnskapsopplysninger i samsvar med lov og god bokføringskikk i Norge.

Hønefoss, 14.06.2021

Hverven Revisjon AS

signert elektronisk

Roslan Magamadov

statsautorisert revisor



HVERVEN REVISJON


Statsautoriserte revisorer


MEDLEM AV DEN NORSKE REVISORFORENING

Kartverksveien 5 | 3511 Hønefoss | 32 11 69 00 | NO 979 290 861 MVA | hvervenrevisjon.no






 Legally signed by
Eiling Tryterud
16.06.2021

 Legally signed by
Thrine-Lise Lindvard Tryterud
16.06.2021

Årsregnskap 2020

Saata Holding AS

org. nr. 979 791 631



Utarbeidet av Formuesforvaltning Forretningsførsel AS



Saata Holding AS

RESULTATREGNSKAP 01.01. - 31.12.

	Note	2020	2019
DRIFTSINNEKTER			
Avkastning på finansinvesteringer	1	3 121 700	1 638 408
SUM DRIFTSINNEKTEK		3 121 700	1 638 408
DRIFTSKOSTNADER			
Lønnskostnad	2	(282 750)	(285 250)
Annen driftskostnad	2	(653 451)	(416 212)
SUM DRIFTSKOSTNAD		(936 201)	(701 462)
DRIFTSRESULTAT		2 185 499	936 946
FINANSPOSTER			
Annen renteinntekt		42 787	27 334
Annen rentekostnad		(63 061)	(194 281)
SUM FINANSPOSTER		(20 274)	(166 947)
ORDINÆRT RESULTAT FØR SKATTEKOSTNAD		2 165 226	769 999
Skattekostnad på ordinært resultat	3	0	0
ÅRSRESULTAT		2 165 226	769 999
DISPONERING (DEKNING) AV ÅRSRESULTATET			
Foreslått utbytte		5 600 000	0
Avsatt til annen egenkapital		0	769 999
Overført fra annen egenkapital		3 434 775	0
SUM DISPONERT (DEKKET)		2 165 226	769 999



Saata Holding AS

BALANSE PR. 31.12.

	Note	2020	2019
EIENDELER			
ANLEGGSMIDLER			
Finansielle anleggsmidler			
Investeringer i aksjer og andeler	4	500 000	500 000
Andre langsiktige fordringer	5	217 485	205 000
Sum finansielle anleggsmidler		717 485	705 000
SUM ANLEGGSMIDLER		717 485	705 000
OMLØPSMIDLER			
Andre kortsiktige fordringer		1 490	0
Sum fordringer		1 490	0
Finansielle omløpsmidler			
Omløpsaksjer og -aksjefond	6	36 961 411	39 756 902
Andeler i deltakerligende selskaper	6	803 330	2 367 410
Obligasjoner og pengemarkedsfond	6	24 309 134	28 033 883
Andre finansielle instrumenter	6	1 152 188	1 152 188
Sum finansielle omløpsmidler		63 226 063	71 310 382
Bankinnskudd, kontanter o.l.	7	7 171 995	3 874 871
SUM OMLØPSMIDLER		70 399 548	75 185 253
SUM EIENDELER		71 117 033	75 890 253



Saata Holding AS

BALANSE PR. 31.12.

	Note	2020	2019
EGENKAPITAL OG GJELD			
EGENKAPITAL			
Innskutt egenkapital			
Aksjekapital	8, 9	260 000	260 000
Overkurs	8	90 000	90 000
Sum innskutt egenkapital		350 000	350 000
Opptjent egenkapital			
Annen egenkapital	8	60 896 040	64 330 814
Sum opptjent egenkapital		60 896 040	64 330 814
SUM EGENKAPITAL		61 246 040	64 680 814
GJELD			
Kortsiktig gjeld			
Leverandørgjeld		0	3 431
Skyldige offentlige avgifter		28 932	29 183
Utbytte		5 600 000	0
Annen kortsiktig gjeld	2	4 242 061	11 176 825
Sum kortsiktig gjeld		9 870 993	11 209 439
SUM GJELD		9 870 993	11 209 439
SUM EGENKAPITAL OG GJELD		71 117 033	75 890 253

Ringerike, 14.06.2021

Thrine-Lise Lindvard Tryterud
Styrets leder

Elling Tryterud
Styremedlem



Saata Holding AS

NOTER TIL ÅRSREGNSKAPET 2020

REGNSKAPSPRINSIPPER

Årsregnskapet er satt opp i samsvar med regnskapsloven og god regnskapsskikk for små foretak.

Eiendeler bestemt til varig eie eller bruk er klassifisert som anleggsmidler. Andre eiendeler er klassifisert som omløpsmidler. Fordringer som skal tilbakebetales innen ett år, er uansett klassifisert som omløpsmidler. Ved klassifisering av kortsiktig og langsiktig gjeld er tilsvarende kriterier lagt til grunn.

Anleggsmidler

Anleggsmidler vurderes til anskaffelseskost, men nedskrives til virkelig verdi når verdifallet forventes ikke å være forbigående. Nedskrivningen reverseres når grunnlaget for nedskrivningen ikke lenger er til stede. Anleggsmidler med begrenset økonomisk levetid avskrives planmessig. Langsiktig gjeld balanseføres til nominelt mottatt beløp på etableringstidspunktet.

Omløpsmidler

Omløpsmidler vurderes til laveste av anskaffelseskost og virkelig verdi. Kortsiktig gjeld balanseføres til nominelt mottatt beløp på etableringstidspunktet.

Investeringer i aksjer, andeler og andre finansielle instrumenter

Kortsiktige plasseringer (aksjer, andeler mv. vurdert som omløpsmidler) vurderes til laveste av anskaffelseskost og virkelig verdi på balansedagen. For verdipapirer som er en del av en veldiversifisert portefølje med innslag av ulike aktivaklasser der porteføljen forvaltes samlet med hensyn på risiko og avkastning, benyttes laveste verdisprinsipp samlet for porteføljen.

Driftsinntekter

Tjenester inntektsføres etter hvert som de leveres.

Inntektsføring av avkastning på investeringer

Avkastning på investering i aksjer, andeler og andre finansielle instrumenter, samt mottatt utbytte og andre utdelinger, inngår i avkastning på finansinvesteringer under driftsinntekter. Avkastning inkluderer både realiserte og urealiserte resultatførte beløp, renter på obligasjoner og pengemarkedsfond og valutaendringer knyttet til investeringer. Negativ avkastning (resultatførte tap og nedskrivning) kommer til fradrag. Netto negativ avkastning inngår i negativ avkastning på finansinvesteringer under driftskostnader.

Skatt

Skattekostnaden i resultatregnskapet omfatter både periodens betalbare skatt og endring i utsatt skatt. Utsatt skatt/skattefordel er beregnet med 22% på grunnlag av de midlertidige forskjeller som eksisterer mellom regnskapsmessige og skattemessige verdier. Skatteøkende og skattereduserende midlertidige forskjeller som reverserer eller kan reversere i samme periode er utlignet. Utsatt skattefordel er i samsvar med god regnskapsskikk for små foretak unnlatt balanseført.



Saata Holding AS

NOTER TIL ÅRSREGNSKAPET 2020

NOTE 1 SAMMENSLÅTTE POSTER

Positiv / Negativ avkastning finansinvesteringer	2020	2019
Mottatt utbytte / renter obligasjoner og pengemarkedsfond	306 159	517 821
Realisert gevinst / tap finansinvesteringer	2 815 542	1 120 588
Sum	3 121 700	1 638 408

NOTE 2 LØNSKOSTNADER, GODTGJØRELSE MM

Lønnskostnader	2020	2019
Lønn/styrehonorar	250 000	250 000
Arbeidsgiveravgift	32 750	35 250
Sum	282 750	285 250

Selskapet har i 2020 sysselsatt 0 årsverk.

Pensjonsforpliktelser

Selskapet er ikke pliktig til å ha tjenstepensjonsordning etter lov om obligatorisk tjenstepensjon.

Ytelser til ledende personer	Daglig leder	Styret
Lønn/styrehonorar	0	250 000
Sum	0	250 000

Mellomværende	31.12.2020	31.12.2019
Mellomværende med aksjonær (+ fordring / - gjeld)	-4 094 095	-11 031 034

Renter aksjonær	2020	2019
Renter på mellomværende	63 061	194 281

Revisor

Kostnadsført revisjonshonorar for 2020 utgjør kr 22 400.

I tillegg kommer honorar for andre tjenester med kr 0.



Saata Holding AS

NOTER TIL ÅRSREGNSKAPET 2020

NOTE 3 SKATT

Årets skattekostnad	2020	2019
Resultatført skatt på ordinært resultat:		
Betalbar skatt	0	0
Endring i utsatt skattefordel	0	0
Skattekostnad ordinært resultat	0	0
Skattepliktig inntekt:		
Ordinært resultat før skatt	2 165 225	769 999
Permanente forskjeller	-2 686 462	-1 397 283
Skattepliktig inntekt	-521 236	-627 284
Betalbar skatt i balansen:		
Betalbar skatt på årets resultat	0	0
Sum betalbar skatt i balansen	0	0

Skatteeffekten av midlertidige forskjeller og underskudd til fremføring som har gitt opphav til utsatt skatt og utsatte skattefordeler, spesifisert på typer av midlertidige forskjeller

	2020	2019	Endring
Andeler	-3 124 946	-1 999 844	1 125 102
Akkumulert fremførbart underskudd	-1 687 040	-1 165 804	521 236
Inngår ikke i beregningen av utsatt skatt	4 811 986	3 165 648	-1 646 338
Grunnlag for utsatt skattefordel	0	0	1
Utsatt skattefordel (22 %)	0	0	0

I henhold til God regnskapsskikk for små foretak balanseføres ikke utsatt skattefordel.

NOTE 4 DATTERSELSKAP, TS OG FKV

	Kontor- kommune	Eier- andel	Stemme- andel	Andel egenkapital	Andel resultat
Datterselskap					
Furuvang AS	Hønefoss	50,0%	50,0%	-311 158	10 604
Sum				-311 158	10 604



Saata Holding AS

NOTER TIL ÅRSREGNSKAPET 2020

NOTE 5 MELLOMVÆRENDE MED DATTERSELSKAP

	2020	2019
Fordringer		
Fordring på Furuvang AS	217 485	205 000
Sum	217 485	205 000

NOTE 6 INVESTERINGER I AKSJER, ANDELER OG ANDRE FINANSIELLE INSTRUMENTER

Investeringer	Anskaffelses kost	Balanseført verdi 31.12.2020	Virkelig verdi 31.12.2020	Uinnkalt ansvar*)
Omløpsaksjer og -aksjefond	36 961 411	36 961 411	52 418 791	6 216 796
Andeler i deltakerlignede selskaper	803 330	803 330	4 640 442	1 245 861
Obligasjoner og pengemarkedsfond	24 309 134	24 309 134	26 372 013	0
Andre finansielle instrumenter	1 152 188	1 152 188	1 742 844	0
Sum	63 226 063	63 226 063	85 174 090	7 462 657

*) Uinnkalt ansvar er på tidspunktet for avleggelse av regnskapet.

NOTE 7 BANKINNSKUDD

Innstående midler på skattetrekkskonto (bundne midler) er på kr 29 124.

NOTE 8 EGENKAPITAL

Egenkapital	Aksjekapital	Overkurs	Annen egenkapital	Sum egenkapital
Pr. 01.01.2020	260 000	90 000	64 330 814	64 680 814
Årets resultat	0	0	2 165 226	2 165 226
Avsatt utbytte			-5 600 000	-5 600 000
Pr. 31.12.2020	260 000	90 000	60 896 040	61 246 040



Saata Holding AS

NOTER TIL ÅRSREGNSKAPET 2020

NOTE 9 ANTALL AKSJER, AKSJEIERE M.V.

Aksjekapitalen i Saata Holding AS pr. 31.12 består av:

	Antall	Pålydende	Bokført
Ordinære aksjer	2 000	130,0	260 000
Sum	2 000		260 000

Eierstruktur

De største aksjonærene i % pr. 31.12 var:

	Ordinære	Eierandel	Stemmeandel
Thrine-Lise Lindvard Tryterud	2 000	100,0	100,0

Aksjer og opsjoner eiet av medlemmer i styret og daglig leder:

Navn	Verv	Ordinære
Thrine-Lise Lindvard Tryterud	Styrets leder	2 000
Totalt antall aksjer		2 000