



ÅRSREGNSKAPET FOR REGNSKAPSÅRET 2024 - GENERELL INFORMASJON

Enheten

Organisasjonsnummer: 992 968 664
Organisasjonsform: Aksjeselskap
Foretaksnavn: COGENT NORWAY AS
Forretningsadresse: c/o TMF Norway AS
Hagaløkkveien 26
1383 ASKER

Regnskapsår

Årsregnskapets periode: 01.01.2024 - 31.12.2024

Konsern

Morselskap i konsern: Nei

Regnskapsregler

Regler for små foretak benyttet: Ja
Benyttet ved utarbeidelsen av årsregnskapet til selskapet: Regnskapslovens alminnelige regler

Årsregnskapet fastsatt av kompetent organ

Bekreftet av representant for selskapet: slagmuylder, Jean-Michel
Dato for fastsettelse av årsregnskapet: 30.06.2025

Grunnlag for avgivelse

År 2024: Årsregnskapet er elektronisk innlevert
År 2023: Tall er hentet fra elektronisk innlevert årsregnskap fra 2024

Det er ikke krav til at årsregnskapet m.v. som sendes til Regnskapsregisteret er undertegnet. Kontrollen på at dette er utført ligger hos revisor/enhetens øverste organ. Sikkerheten ivaretas ved at innsender har rolle/rettighet for innsending av årsregnskapet via Altinn, og ved at det bekreftes at årsregnskapet er fastsatt av kompetent organ.

Brønnøysundregistrene, 06.07.2025



Resultatregnskap

Beløp i: NOK	Note	2024	2023
RESULTATREGNSKAP			
Inntekter			
Salgsinntekt		3 617 189	2 627 799
Sum inntekter		3 617 189	2 627 799
Kostnader			
Varekostnad		1 756 647	971 586
Avskrivning	2	366 000	421 903
Annen driftskostnad		827 135	1 592 271
Sum kostnader		2 949 782	2 985 760
Driftsresultat		667 407	-357 961
Finansinntekter og finanskostnader			
Annen finansinntekt		47 721	124 504
Sum finansinntekter		47 721	124 504
Annen finanskostnad		147 818	102 246
Sum finanskostnader		147 818	102 246
Netto finans		-100 097	22 258
Ordinært resultat før skattekostnad		567 310	-335 703
Skattekostnad på ordinært resultat	3, 3	25 614	
Ordinært resultat etter skattekostnad		541 696	-335 703
Årsresultat	3, 3	541 696	-335 703
Overføringer og disponeringer			
Overføringer annen egenkapital	4	541 696	-335 703
Sum overføringer og disponeringer		541 696	-335 703



Balanse

Beløp i: NOK	Note	2024	2023
BALANSE - EIENDELER			
Anleggsmidler			
Immaterielle eiendeler			
Varige driftsmidler			
Driftsløsøre, inventar, verktøy, kontormaskiner ol	2	468 444	834 444
Sum varige driftsmidler		468 444	834 444
Finansielle anleggsmidler			
Andre fordringer		3 830 420	2 101 205
Sum finansielle anleggsmidler		3 830 420	2 101 205
Sum anleggsmidler		4 298 864	2 935 649
Omløpsmidler			
Varer			
Fordringer			
Kundefordringer	5	5 621 495	330 925
Sum fordringer		5 621 495	330 925
Bankinnskudd, kontanter og lignende			
Sum bankinnskudd, kontanter og lignende		1 845 657	1 872 494
Sum omløpsmidler		7 467 152	2 203 419
SUM EIENDELER		11 766 016	5 139 068
BALANSE - EGENKAPITAL OG GJELD			
Egenkapital			
Innskutt egenkapital			
Aksjekapital	4, 6	100 000	100 000
Sum innskutt egenkapital		100 000	100 000



Balanse

Beløp i: NOK	Note	2024	2023
Opptjent egenkapital			
Annen egenkapital	4	1 217 864	718 116
Sum opptjent egenkapital		1 217 864	718 116
Sum egenkapital		1 317 864	818 116
Sum langsiktig gjeld		0	0
Kortsiktig gjeld			
Leverandørgjeld	5	4 267 207	4 176 786
Betalbar skatt	3	25 614	
Skyldige offentlige avgifter		-20 026	28 108
Annen kortsiktig gjeld	5	6 175 357	116 058
Sum kortsiktig gjeld		10 448 152	4 320 952
Sum gjeld		10 448 152	4 320 952
SUM EGENKAPITAL OG GJELD		11 766 016	5 139 068



Brønnøysundregistrene

ÅRSREGNSKAP FOR REGNSKAPSÅRET 2024 - GENERELL INFORMASJON

Journalnummer: 2025 628311

Enheten

Organisasjonsnummer: 992 968 664
Organisasjonsform: Aksjeselskap
Foretaksnavn: COGENT NORWAY AS
Forretningsadresse: c/o TMF Norway AS
Hagaløkkveien 26
1383 ASKER

Regnskapsår

Årsregnskapets periode: 01.01.2024 - 31.12.2024

Konsern

Morselskap i konsern: Nei

Regnskapsregler

Regler for små foretak benyttet: Ja
Benyttet ved utarbeidelsen av
årsregnskapet til selskapet: Regnskapslovens alminnelige regler

Årsregnskapet fastsatt av kompetent organ

Bekreftet av representant for selskapet: slagmuylder, Jean-Michel
Dato for fastsettelse av årsregnskapet: 30.06.2025

Revisjon

Årsregnskapet er utarbeidet av ekstern
autorisert regnskapsfører: Ja

Grunnlag for avgivelse

År 2024: Årsregnskap er elektronisk innlevert.
År 2023: Tall er hentet fra elektronisk innlevert årsregnskap fra 2024.

Det er ikke krav til at årsregnskapet m.v. som sendes til Regnskapsregisteret er undertegnet. Kontrollen på at dette er utført ligger hos revisor/enhetens øverste organ. Sikkerheten ivaretas ved at innsender har rolle/rettighet for innsending av årsregnskapet via Altinn, og ved at det bekreftes at årsregnskapet er fastsatt av kompetent organ.

Brønnøysundregistrene, 05.07.2025



Organisasjonsnr: 992 968 664
COGENT NORWAY AS

RESULTATREGNSKAP

Beløp i: NOK	Note	2024	2023
RESULTATREGNSKAP			
Inntekter			
Salgsinntekt		3 617 189	2 627 799
Sum inntekter		3 617 189	2 627 799
Kostnader			
Varekostnad		1 756 647	971 586
Avskrivning	2	366 000	421 903
Annen driftskostnad		827 135	1 592 271
Sum kostnader		2 949 782	2 985 760
Driftsresultat		667 407	-357 961
Finansinntekter og finanskostnader			
Annen finansinntekt		47 721	124 504
Sum finansinntekter		47 721	124 504
Annen finanskostnad		147 818	102 246
Sum finanskostnader		147 818	102 246
Netto finans		-100 097	22 258
Ordinært resultat før skattekostnad			
Skattekostnad på ordinært resultat	3, 3	25 614	-335 703
Ordinært resultat etter skattekostnad		541 696	-335 703
Årsresultat	3, 3	541 696	-335 703
Overføringer og disponeringer			
Overføringer annen egenkapital	4	541 696	-335 703
Sum overføringer og disponeringer		541 696	-335 703



Organisasjonsnr: 992 968 664
COGENT NORWAY AS

BALANSE

Beløp i: NOK	Note	2024	2023
BALANSE - EIENDELER			
Anleggsmidler			
Immaterielle eiendeler			
Varige driftsmidler			
Driftsløsøre, inventar, verktøy, kontormaskiner ol 2			
		468 444	834 444
Sum varige driftsmidler		468 444	834 444
Finansielle anleggsmidler			
Andre fordringer			
		3 830 420	2 101 205
Sum finansielle anleggsmidler		3 830 420	2 101 205
Sum anleggsmidler		4 298 864	2 935 649
Omløpsmidler			
Varer			
Fordringer			
Kundefordringer			
	5	5 621 495	330 925
Sum fordringer		5 621 495	330 925
Bankinnskudd, kontanter og lignende			
Sum bankinnskudd, kontanter og lignende			
		1 845 657	1 872 494
Sum omløpsmidler		7 467 152	2 203 419
SUM EIENDELER		11 766 016	5 139 068
BALANSE - EGENKAPITAL OG GJELD			
Egenkapital			
Innskutt egenkapital			
Aksjekapital			
	4, 6	100 000	100 000
Sum innskutt egenkapital		100 000	100 000
Opptjent egenkapital			
Annen egenkapital			
	4	1 217 864	718 116
Sum opptjent egenkapital		1 217 864	718 116
Sum egenkapital		1 317 864	818 116
Sum langsiktig gjeld		0	0



Kortsiktig gjeld			
Leverandørgjeld	5	4 267 207	4 176 786
Betalbar skatt	3	25 614	
Skyldige offentlige avgifter		-20 026	28 108
Annen kortsiktig gjeld	5	6 175 357	116 058
Sum kortsiktig gjeld		10 448 152	4 320 952
Sum gjeld		10 448 152	4 320 952
SUM EGENKAPITAL OG GJELD		11 766 016	5 139 068



Organisasjonsnr: 992 968 664
COGENT NORWAY AS

NOTEOPPLYSNINGER - SELSKAP - alle poster oppgitt i hele tall

Note
6

Antall aksjer og aksjeeiere

<u>Aksjeklasse</u>	<u>Ant. aksjer</u>	<u>Pålydende</u>	<u>Bokført verdi</u>
Ordinære aksje	1000.00	100.00	100000.00
<u>Aksjeeiere - fritekst</u>	<u>Antall</u>	<u>Eierandel</u>	<u>Aksjeklasse</u>
Cogent Europe holding Salr.	1000.00	100.00%	Ordinary shares
<u>Sum</u>	<u>Sum antall</u>	<u>Sum eierandel</u>	
	1000.00	100.00%	

Note

Antall årsverk i regnskapsåret

Virksomheten har hatt følgende antall årsverk:
0.00

Omløpsmidler Startdato Sluttdato Endring

Skattemessig fremf.undersk. Startdato Sluttdato Endring

Kortsiktig gjeld Startdato Sluttdato Endring



Cogent Norway AS

Årsrapport for 2024

- Årsregnskap**
- Resultatregnskap**
- Balanse**
- Noter**



Cogent Norway AS

Resultatregnskap

	Note	2024	2023
Driftsinntekter			
Salgsinntekt		3 617 189	2 627 799
Sum driftsinntekter		<u>3 617 189</u>	<u>2 627 799</u>
Driftskostnader			
Varekostnad		1 756 647	971 586
Avskrivning	2	366 000	421 903
Annen driftskostnad		<u>827 135</u>	<u>1 592 271</u>
Sum driftskostnader		<u>2 949 782</u>	<u>2 985 760</u>
Driftsresultat		<u>667 407</u>	<u>-357 961</u>
Finansinntekter og finanskostnader			
Annen finansinntekt		47 721	124 504
Annen finanskostnad		<u>147 818</u>	<u>102 246</u>
Netto finansposter		<u>-100 097</u>	<u>22 258</u>
Ordinært resultat før skattekostnad		<u>567 310</u>	<u>-335 703</u>
Skattekostnad på ordinært resultat	3, 3	<u>25 614</u>	<u>0</u>
Årsresultat		<u>541 696</u>	<u>-335 703</u>
Overføringer og disponeringer			
Overføringer annen egenkapital	4	541 696	-335 703



Cogent Norway AS

Balanse pr. 31. desember

	Note	2024	2023
Anleggsmidler			
<i>Varige driftsmidler</i>			
Driftsløsøre, inventar, verktøy, kontormaskiner ol	2	468 444	834 444
<i>Finansielle anleggsmidler</i>			
Andre fordringer		3 830 420	2 101 205
Sum anleggsmidler		<u>4 298 864</u>	<u>2 935 649</u>
Omløpsmidler			
<i>Fordringer</i>			
Kundefordringer		5 621 495	330 925
Bankinnskudd, kontanter og lignende		<u>1 845 657</u>	<u>1 872 494</u>
Sum omløpsmidler		<u>7 467 152</u>	<u>2 203 419</u>
Sum eiendeler		<u>11 766 016</u>	<u>5 139 068</u>



Cogent Norway AS

Noter til regnskapet for 2024

Note 1 - Regnskapsprinsipper

Årsregnskapet er satt opp i samsvar med regnskapslovens bestemmelser og god regnskapsskikk for små foretak.

Salgsinntekter

Inntekter fra salg av varer resultatføres når levering har funnet sted og det vesentligste av risiko og avkastning er overført.

Inntekter fra salg av tjenester og langsiktige tilvirkingsprosjekter resultatføres i takt med prosjektets fullføringsgrad, når utfallet av transaksjonen kan estimeres på en pålitelig måte. Fremdriften måles som påløpte timer i forhold til totalt estimerte timer. Når transaksjonens utfall ikke kan estimeres pålitelig, vil kun inntekter tilsvarende påløpte prosjektkostnader inntektsføres. I den perioden det blir identifisert at et prosjekt vil gi et negativt resultat, vil det estimerte tapet på kontrakten bli resultatført i sin helhet.

Klassifisering og vurdering av balanseposter

Omløpsmidler og kortsiktig gjeld omfatter poster som forfaller til betaling innen ett år etter balansedagen, samt poster som knytter seg til varekretsløpet. Øvrige poster er klassifisert som anleggsmiddel/langsiktig gjeld.

Omløpsmidler vurderes til laveste av anskaffelseskost og virkelig verdi. Kortsiktig gjeld balanseføres til nominelt beløp på etableringstidspunktet.

Anleggsmidler vurderes til anskaffelseskost, men nedskrives til virkelig verdi ved verdifall som ikke forventes å være forbigående. Anleggsmidler med begrenset økonomisk levetid avskrives planmessig. Langsiktig gjeld balanseføres til nominelt beløp på etableringstidspunktet.

Fordringer

Kundefordringer og andre fordringer er oppført i balansen til pålydende etter fradrag for avsetning til forventet tap. Avsetning til tap gjøres på grunnlag av individuelle vurderinger av de enkelte fordringene. I tillegg gjøres det for øvrige kundefordringer en uspesifisert avsetning for å dekke antatt tap.

Skatter

Skattekostnaden i resultatregnskapet omfatter både periodens betalbare skatt og endring i utsatt skatt. Utsatt skatt er beregnet med 22% på grunnlag av de midlertidige forskjeller som eksisterer mellom regnskapsmessige og skattemessige verdier, samt ligningsmessig underskudd til fremføring ved utgangen av regnskapsåret. Skatteøkende og skattereduserende midlertidige forskjeller som reverserer eller kan reversere i samme periode er utlignet og nettoført. Netto utsatt skattefordel balanseføres i den grad det er sannsynlig at denne kan bli nyttiggjort.




Cogent Norway AS


Balanse pr. 31. desember


	Note	2024	2023
Egenkapital			
<i>Innskutt egenkapital</i>			
Aksjekapital	4, 6	100 000	100 000
<i>Opptjent egenkapital</i>			
Annen egenkapital	4	1 217 864	718 116
Sum egenkapital		<u>1 317 864</u>	<u>818 116</u>
Gjeld			
<i>Kortsiktig gjeld</i>			
Leverandørgjeld		4 267 207	4 176 786
Betalbar skatt	3	25 614	0
Skyldige offentlige avgifter		-20 026	28 108
Annen kortsiktig gjeld		<u>6 175 357</u>	<u>116 058</u>
Sum kortsiktig gjeld		<u>10 448 152</u>	<u>4 320 952</u>
Sum gjeld		<u>10 448 152</u>	<u>4 320 952</u>
Sum egenkapital og gjeld		<u>11 766 016</u>	<u>5 139 068</u>

31.12.2024

Styret i Cogent Norway AS


David Schaeffer
Styreleder


Marie Josephe Anton
Styremedlem


Slagmøylder, Jean-Michel
Styremedlem



Cogent Norway AS

Noter til regnskapet for 2024

Note 2 - Varige driftsmidler

	Goodwill	Maskiner og anlegg	Sum
Anskaffelseskost 01.01.	150 698	1 630 313	1 781 011
Tilgang kjøpte driftsmidler	0	1 885 993	1 885 993
Anskaffelseskost 31.12.	150 698	3 516 306	3 667 004
Akk.avskrivning 31.12.	-150 698	-3 047 862	-3 198 560
Balanseført pr. 31.12.	0	468 444	468 444
Økonomisk levetid	5 år	1-10 år	

Note 3 - Skatt

Beregning av årets skattegrunnlag:

	2024	2023
Ordinært resultat før skattekostnad	567 310	-335 703
Endring i midlertidige forskjeller	120 612	71 084
Alminnelig inntekt	687 922	-264 619
Akumulert fremførbart underskudd	-571 495	264 619
Årets skattegrunnlag	116 427	0
Betalbar skatt (22%) av årets skattegrunnlag	25 614	0

Oversikt over midlertidige forskjeller

	2024	2023
Varige driftsmidler	120 612	71 349
Fordringer og gjeld etter fordringsmetoden	0	-266
Endring midlertidige forskjeller	120 612	71 083
Forskjeller som ikke inngår i utsatt skatt/-skattefordel	120 612	71 083
Sum	0	0

Selskapet har valgt å ikke balanseføre utsatt skattefordel i henhold til unntaksregelen for små foretak, jf. regnskapsloven § 6-2 og god regnskapsskikk for små foretak.

Note 4 - Egenkapital

	Aksjekapital	Annen egenkapital	Sum
Egenkapital 31.12.2023	100 000	718 116	818 116
Egenkapital 01.01.	100 000	718 116	818 116
Årsresultat	0	541 696	541 696
Andre endringer (Valutadifferanser)	0	-41 948	-41 948
Egenkapital 31.12.	100 000	1 217 864	1 317 864

Differansen på NOK 41 948 mellom egenkapitalen som vises i balansen og Note 5 skyldes en justering for valutadifferanse. Dette beløpet er inkludert for å harmonisere egenkapitalen i balansen med de oppdaterte tallene i Note 5



Cogent Norway AS

Noter til regnskapet for 2024

Note 5 - Mellomværende med selskap i samme konsern og tilknyttet selskap

<i>Fordringer</i>	2024	2023
Lån til foretak i samme konsern	3 830 420	2 101 205
<i>Gjeld</i>	2024	2023
Lån fra foretak i samme konsern	3 957 441	3 771 396
Leverandørgjeld innen konsern	211 239	405 390
Sum	<u>4 168 680</u>	<u>4 176 786</u>

Note 6 - Aksjekapital og aksjonærinformasjon

Aksjekapitalen består av:

	Antall	Pålydende	Balanseført
Ordinære aksje	1 000	100	100 000

De største aksjonærene i % per 31.12.24 var

Oversikt over aksjonærene i selskapet pr. 31.12:

	Ordinære aksjer	Eierandel	Stemmeandel
Cogent Europe holding Salr.	1 000	100 %	100 %



Statsautoriserte revisorer
Ernst & Young AS
Stortorvet 7, 0155 Oslo
Postboks 1156 Sentrum, 0107 Oslo

Foretaksregisteret: NO 976 389 387 MVA
Tlf: +47 24 00 24 00
www.ey.no
Medlemmer av Den norske Revisorforening

UAVHENGIG REVISORS BERETNING

Til generalforsamlingen i Cogent Norway AS

Konklusjon

Vi har revidert årsregnskapet for Cogent Norway AS som består av balanse per 31. desember 2024, resultatregnskap for regnskapsåret avsluttet per denne datoen og noter til årsregnskapet, herunder et sammendrag av viktige regnskapsprinsipper.

Etter vår mening oppfyller årsregnskapet gjeldende lovkrav og gir et rettviseende bilde av selskapets finansielle stilling per 31. desember 2024 og av dets resultater for regnskapsåret avsluttet per denne datoen i samsvar med regnskapslovens regler og god regnskapsskikk i Norge.

Grunnlag for konklusjon

Vi har gjennomført revisjonen i samsvar med International Standards on Auditing (ISA-ene). Våre oppgaver og plikter i henhold til disse standardene er beskrevet nedenfor under *Revisors oppgaver og plikter ved revisjonen av årsregnskapet*. Vi er uavhengige av selskapet i samsvar med kravene i relevante lover og forskrifter i Norge og *International Code of Ethics for Professional Accountants* (inkludert internasjonale uavhengighetsstandarder) utstedt av International Ethics Standards Board for Accountants (IESBA-reglene), og vi har overholdt våre øvrige etiske forpliktelser i samsvar med disse kravene. Innhentet revisjonsbevis er etter vår vurdering tilstrekkelig og hensiktsmessig som grunnlag for vår konklusjon.

Ledelsens ansvar for årsregnskapet

Styret og daglig leder (ledelsen) er ansvarlig for å utarbeide årsregnskapet og for at det gir et rettviseende bilde i samsvar med regnskapslovens regler og god regnskapsskikk i Norge. Ledelsen er også ansvarlig for slik intern kontroll som den finner nødvendig for å kunne utarbeide et årsregnskap som ikke inneholder vesentlig feilinformasjon, verken som følge av misligheter eller feil.

Ved utarbeidelsen av årsregnskapet må ledelsen ta standpunkt til selskapets evne til fortsatt drift og opplyse om forhold av betydning for fortsatt drift. Forutsetningen om fortsatt drift skal legges til grunn for årsregnskapet med mindre ledelsen enten har til hensikt å avvike selskapet eller virksomheten, eller ikke har noe annet realistisk alternativ.

Revisors oppgaver og plikter ved revisjonen av årsregnskapet

Vårt mål er å oppnå betryggende sikkerhet for at årsregnskapet som helhet ikke inneholder vesentlig feilinformasjon, verken som følge av misligheter eller feil, og å avgi en revisjonsberetning som inneholder vår konklusjon. Betryggende sikkerhet er en høy grad av sikkerhet, men ingen garanti for at en revisjon utført i samsvar med ISA-ene, alltid vil avdekke vesentlig feilinformasjon. Feilinformasjon kan skyldes misligheter eller feil og er å anse som vesentlig dersom den enkeltvis eller samlet med rimelighet kan forventes å påvirke de økonomiske beslutningene som brukerne foretar på grunnlag av årsregnskapet.

Som del av en revisjon i samsvar med ISA-ene, utøver vi profesjonelt skjønn og utviser profesjonell skepsis gjennom hele revisjonen. I tillegg:

- identifiserer og vurderer vi risikoen for vesentlig feilinformasjon i årsregnskapet, enten det skyldes misligheter eller feil. Vi utformer og gjennomfører revisjons handlinger for å håndtere slike risikoer, og innhenter revisjonsbevis som er tilstrekkelig og hensiktsmessig som grunnlag for vår konklusjon. Risikoen for at vesentlig feilinformasjon som følge av misligheter ikke blir avdekket, er



Building a better
working world

- høyere enn for feilinformasjon som skyldes feil, siden misligheter kan innebære samarbeid, forfalskning, bevisste utelatelser, uriktige fremstillinger eller overstyring av intern kontroll.
- opparbeider vi oss en forståelse av den interne kontrollen som er relevant for revisjonen, for å utforme revisjonshandlinger som er hensiktsmessige etter omstendighetene, men ikke for å gi uttrykk for en mening om effektiviteten av selskapets interne kontroll.
 - evaluerer vi om de anvendte regnskapsprinsippene er hensiktsmessige og om regnskapsestimatene og tilhørende noteopplysninger utarbeidet av ledelsen er rimelige.
 - konkluderer vi på om ledelsens bruk av fortsatt drift-forutsetningen er hensiktsmessig, og, basert på innhentede revisjonsbevis, hvorvidt det foreligger vesentlig usikkerhet knyttet til hendelser eller forhold som kan skape betydelig tvil om selskapets evne til fortsatt drift. Dersom vi konkluderer med at det eksisterer vesentlig usikkerhet, kreves det at vi i revisjonsberetningen henleder oppmerksomheten på tilleggsopplysningene i årsregnskapet, eller, dersom slike tilleggsopplysninger ikke er tilstrekkelige, at vi modifierer vår konklusjon. Våre konklusjoner er basert på revisjonsbevis innhentet frem til datoen for revisjonsberetningen. Etterfølgende hendelser eller forhold kan imidlertid medføre at selskapet ikke kan fortsette driften.
 - evaluerer vi den samlede presentasjonen, strukturen og innholdet i årsregnskapet, inkludert tilleggsopplysningene, og hvorvidt årsregnskapet gir uttrykk for de underliggende transaksjonene og hendelsene på en måte som gir et rettviseende bilde.

Vi kommuniserer med styret blant annet om det planlagte omfanget av og tidspunktet for revisjonsarbeidet og eventuelle vesentlige funn i revisjonen, herunder vesentlige svakheter i den interne kontrollen som vi avdekker gjennom revisjonen.

Oslo, 1. Juli 2025
ERNST & YOUNG AS

Revisjonsberetningen er signert elektronisk

Håvard Norstrøm
statsautorisert revisor

Pennneo Dokumentnøkkel: ZX8X-1P009-0371Y-HTTPQY-0L3C4-IMXLD



PENNEO

Signaturene i dette dokumentet er juridisk bindende. Dokument signert med "Penneo™ - sikker digital signatur". De signerende parter sin identitet er registrert, og er listet nedenfor.

"Med min signatur bekrefter jeg alle datoer og innholdet i dette dokument."

Norstrøm, Håvard

Statsautorisert revisor

På vegne av: Ernst & Young AS

Serienummer: no_bankid:9578-5997-4-227067

IP: 147.161.xxx.xxx

2025-07-01 11:33:09 UTC



Penneo Dokumentnøkkel: ZX8X-1P009-0371Y-HTTPQY-0L3C4-IMXLD

Dette dokumentet er signert digitalt via [Penneo.com](https://penneo.com). De signerte dataene er validert ved hjelp av den matematiske hashverdien av det originale dokumentet. All kryptografisk bevisføring er innebygd i denne PDF-en for fremtidig validering.

Dette dokumentet er forseglest med et kvalifisert elektronisk segl. For mer informasjon om Penneos kvalifiserte tillitstjenester, se <https://eud.penneo.com>.

Slik kan du bekrefte at dokumentet er originalt

Når du åpner dokumentet i Adobe Reader, kan du se at det er sertifisert av **Penneo A/S**. Dette beviser at innholdet i dokumentet ikke har blitt endret siden tidspunktet for signeringen. Bevis for de individuelle signatørens digitale signaturer er vedlagt dokumentet.

Du kan bekrefte de kryptografiske bevisene ved hjelp av Penneos validator, <https://penneo.com/validator>, eller andre valideringsverktøy for digitale signaturer.



Cogent Norway AS

Notes to the accounts for 2024

Note - 1 Accounting Principles

The financial statements have been prepared in accordance with the Norwegian Accounting Act and generally accepted accounting principles in Norway.

Revenue recognition

Revenues from the sale of goods are recognised in the income statement once delivery has taken place and most of the risk and return has been transferred.

Revenues from the sale of services and long-term manufacturing projects are recognised in the income statement according to the project's level of completion provided the outcome of the transaction can be estimated reliably. Progress is measured as the number of hours spent compared to the total number of hours estimated. When the outcome of the transaction cannot be estimated reliably, only revenues equal to the project costs that have been incurred will be recognised as revenue. The total estimated loss on a contract will be recognised in the income statement during the period when it is identified that a project will generate a loss.

Balance sheet classification

Current assets and short term liabilities consist of receivables and payables due within one year, and items related to the inventory cycle. Other balance sheet items are classified as fixed assets / long term liabilities.

Current assets are valued at the lower of cost and fair value. Short term liabilities are recognized at nominal value.

Fixed assets are valued at cost, less depreciation and impairment losses. Long term liabilities are recognized at nominal value.

Trade and other receivables

Trade receivables and other current receivables are recorded in the balance sheet at nominal value less provisions for doubtful debts. Provisions for doubtful debts are calculated on the basis of individual assessments. In addition, for the remainder of accounts receivables outstanding balances, a general provision is carried out based on expected loss.

Income tax

The tax expense consists of the tax payable and changes to deferred tax. Deferred tax/tax assets are calculated on all differences between the book value and tax value of assets and liabilities. Deferred tax is calculated as 22 percent of temporary differences and the tax effect of tax losses carried forward.. Deferred tax assets are recorded in the balance sheet when it is more likely than not that the tax assets will be utilized. Taxes payable and deferred taxes are recognised directly in equity to the extent that they relate to equity transactions.



Cogent Norway AS

Notes to the accounts for 2024

Note 2 - Tangible assets

		Machinery and plant etc	Total
Acquisition cost 01.01.	150 698	1 630 313	1 781 011
Purchased tangibles	0	1 885 993	1 885 993
Acquisition cost 31.12.	150 698	3 516 306	3 667 004
Acc.depreciation 31.12.	-150 698	-3 047 862	-3 198 560
Net carrying amount at 31.12.	0	468 444	468 444

Useful economic life 5 år 1-10 år

Note 3 - Income taxes

<i>Tax base estimation</i>	2024	2023
Ordinary result before tax	567 310	-335 703
	120 612	71 084
General income	687 922	-264 619
	-571 495	264 619
Tax base	116 427	0
	25 614	0
<i>Temporary differences outlined</i>	2024	2023
Fixed assets	120 612	71 349
	0	-266
	120 612	71 083
	120 612	71 083
Total	0	0

Selskapet har valgt å ikke balanseføre utsatt skattefordel i henhold til unntaksregelen for små foretak, jf. regnskapsloven § 6-2 og god regnskapsskikk for små foretak.

Note 4 - Owners equity

	Share capital	Other equity	Total
Owners equity 31.12.	100 000	718 116	818 116
Owners equity 01.01.	100 000	718 116	818 116
Profit for the year	0	541 696	541 696
Other changes	0	-41 948	-41 948
Owners equity 31.12.	100 000	1 217 864	1 317 864

Note 5 - Intercompany balance with group and associated companies



Cogent Norway AS

Notes to the accounts for 2024

<i>Receivables</i>	2024	2023
Intercompany loans	3 830 420	2 101 205
<i>Payables</i>	2024	2023
	3 957 441	3 771 396
	211 239	405 390
Total intercompany payables	<u>4 168 680</u>	<u>4 176 786</u>

Note 6 - Equity

Share capital:

	Number of shares	Face value	Book value
Ordinære aksje	1 000	100	100 000

De største aksjonærene i % per 31.12.24 var

Shareholders per 31.12:

	Ordinary shares	Ownership share	Voting rights
Cogent Europe holding Salr.	1 000	100 %	100 %